

ΜΗΝΙΑΙΑ ΑΝΑΣΚΟΠΗΣΗ ΟΙΚΟΝΟΜΙΚΩΝ ΕΞΕΛΙΞΕΩΝ

Έκδοση 7/5/2009

ΔΙΕΘΝΕΙΣ ΑΓΟΡΕΣ: Σημαντική ανοδική αντίδραση σε όλα τα διεθνή χρηματιστήρια παρουσιάστηκε τον μήνα Απρίλιο καθώς η δημοσιοποίηση ορισμένων θετικών ειδήσεων ανέτρεψε το αρνητικό κλίμα. Παρά τις θετικές εξελίξεις ωστόσο, η μεταβλητότητα δεν πρέπει να αποκλείεται καθώς η κρίση συνεχίζεται. Καθοριστικός παράγοντας των εξελίξεων τις επόμενες ημέρες, τα αποτελέσματα του stress test των αμερικανικών τραπεζών.

ΗΠΑ: Κατά 6,1% συρρικνώθηκε η οικονομία των ΗΠΑ το α' 3μηνο του έτους. Αν και το ποσοστό είναι μικρότερο σε σχέση με το δ' 3μηνο του έτους, ήταν αρκετά υψηλότερο από τις προβλέψεις που έκαναν λόγο για ρυθμό ανάπτυξης -4,7%.

ΕΥΡΩΖΩΝΗ: Ιδιαίτερα απαισιόδοξες είναι οι προβλέψεις της Κομισιόν όσον αφορά τους ρυθμούς ανάπτυξης της Ευρωζώνης. Για το 2009 ο ρυθμός ανάπτυξης αναμένεται να διαμορφωθεί στο -4% ενώ για το 2010 προβλέπεται ανάπτυξη -0,1%.

ΕΛΛΑΔΑ: Συρρίκνωση της ελληνικής οικονομίας κατά 0,9% το 2009 προβλέπει η Κομισιόν στην εαρινή της έκθεση τονίζοντας τα δομικά προβλήματα της ελληνικής οικονομίας.

ΟΙΚΟΝΟΜΙΚΕΣ ΕΞΕΛΙΞΕΙΣ

Η.Π.Α.

Ρυθμός ανάπτυξης:	Η αμερικανική οικονομία συρρικνώθηκε 6,1% στο α' τρίμηνο του 2009 , έναντι προβλέψεων για αρνητικό ρυθμό ανάπτυξης της τάξης του -4,7%. Στο δ' τρίμηνο του 2008 η οικονομία των ΗΠΑ είχε συρρικνωθεί κατά 6,3%.
Τραπεζικό Σύστημα:	Με αγωνία αναμένονται τα αποτελέσματα του stress test 19 αμερικανικών τραπεζών , τα οποία θα αποδείξουν την αντοχή του τραπεζικού συστήματος των ΗΠΑ- και κατ' επέκταση του παγκόσμιου χρηματοπιστωτικού συστήματος- σε περίπτωση επιδείνωσης του οικονομικού περιβάλλοντος.
Επιτόκια:	Η Fed διατήρησε αμετάβλητο το βασικό της επιτόκιο τον Απρίλιο , στο επίπεδο του 0% με 0,25%. Αν και οι προοπτικές της αμερικανικής οικονομίας τον Απρίλιο ήταν σχετικά βελτιωμένες σε σχέση με το προηγούμενο διάστημα, η Fed θεωρεί ότι η οικονομική δραστηριότητα θα παραμείνει αδύναμη για κάποιο διάστημα.
Πληθωρισμός:	Ο πληθωρισμός στις ΗΠΑ διαμορφώθηκε στο -0,4% τον Μάρτιο (Φεβ.: +0,2%) κυρίως λόγω της πτώσης των τιμών της ενέργειας. Αμετάβλητος στο 1,8% παρέμεινε στο ίδιο διάστημα ο δομικός πληθωρισμός.
Αγορά κατοικιών:	Μειωμένες κατά 10,8% σε μηνιαία βάση ήταν τον Μάρτιο οι κατοικίες που εισήλθαν στο στάδιο της κατασκευής μετά την αύξησή τους κατά 17,2% σε μηνιαία βάση τον Φεβρουάριο. Σε ετήσια βάση η πώση διαμορφώνεται στο -48,4%.
Καταναλωτική Εμπιστοσύνη:	Άλμα σημείωσε ο δείκτης καταναλωτικής εμπιστοσύνης του Conference Board τον Απρίλιο φτάνοντας τις 39,2 μονάδες από 26,9 μονάδες τον Μάρτιο. Άνοδο σημείωσε και ο αντίστοιχος δείκτης του Πανεπιστημίου Michigan φτάνοντας τις 65,1 μονάδες τον Απρίλιο από 57,3 μονάδες το Μάρτιο έναντι προβλέψεων για διαμόρφωσή του στις 62 μονάδες.

ΙΣΟΤΙΜΙΕΣ ΝΟΜΙΣΜΑΤΩΝ

Το ευρώ κινήθηκε χωρίς κάποια συγκεκριμένη κατεύθυνση τον Απρίλιο. Στην αρχή του μήνα βρέθηκε στα ανώτερα επίπεδα του εύρους ωθούμενο κυρίως από από την αισιοδοξία που δημιούργησε η συμφωνία των συμμετεχόντων στην σύνοδο των G20 για λήψη μέτρων ύψους 1 τρισ. δολαρίων για την τόνωση της παγκόσμιας οικονομίας.

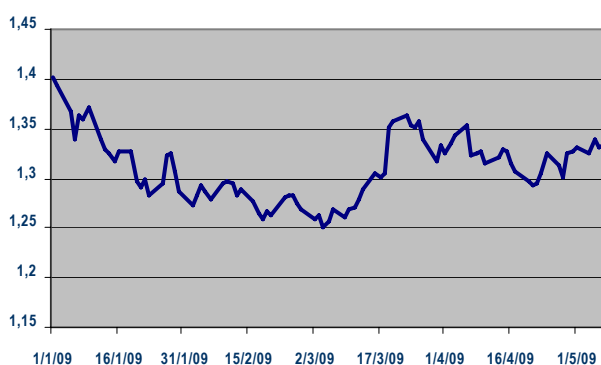
Απόφαση εξάλλου της αμερικάνικης κυβέρνησης για αλλαγή του κανονιστικού πλαισίου λειτουργίας των αμερικανικών τραπεζών, κάτι που θεωρήθηκε ότι θα βοηθήσει τις δοκιμαζόμενες τράπεζες, έδωσε ώθηση στις χρηματιστηριακές αγορές και λειτούργησε ενισχυτικά στην πορεία του ευρώ έναντι του αμερικανικού νομίσματος.

Στη συνέχεια ακολούθησε διορθωτική πορεία μέχρι τα επίπεδα 1,2890 δολαρίων η οποία τροφοδοτήθηκε από έντονες ανησυχίες για τον τραπεζικό κλάδο στις ΗΠΑ, κάτι που οδήγησε σε σημαντική πτώση της αμερικανικής χρηματιστηριακής αγοράς κατά 3%.

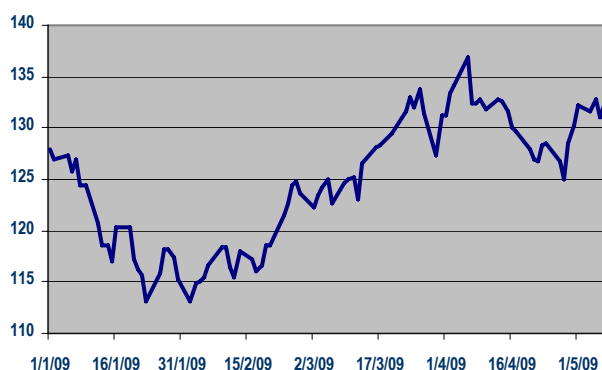
Στο τέλος του μήνα το δολάριο και το γεν ενισχύθηκαν έναντι του ευρωπαϊκού νομίσματος, καθώς φόβοι για πιθανή έξαρση της γρίπης των χοίρων στο Μεξικό οδήγησε τους επενδυτές να αναζητήσουν καταφύγιο στην ασφάλεια των δύο νομισμάτων.

Το ιαπωνικό νόμισμα μάλιστα βρέθηκε στο υψηλότερο επίπεδο των τελευταίων 6 εβδομάδων έναντι του ευρωπαϊκού νομίσματος, φθάνοντας στα επίπεδα των 124,80 γεν από τα 137,40 γεν που βρισκόταν στις αρχές του μήνα.

Ισοτιμία Ευρώ- Δολαρίου, 1/1/2009-7/5/2009



Ισοτιμία Ευρώ- Γεν, 1/1/2009-7/5/2009



ΕΥΡΩΖΩΝΗ- ΕΥΡΩΠΑΪΚΗ ΕΝΩΣΗ

Ρυθμός ανάπτυξης:	Συρρίκνωση του ΑΕΠ της Ευρωζώνης κατά 4% προβλέπει η πρόσφατη έκθεση της Κομισιόν, καθώς η ευρωπαϊκή οικονομία διέρχεται την μεγαλύτερη οικονομική κρίση από τον β' Παγκόσμιο Πόλεμο. Βελτίωση αναμένεται από το 2010, οπότε ο ρυθμός ανάπτυξης αναμένεται να διαμορφωθεί στο -0,1%. Το έλλειμμα στην Ευρωζώνη αναμένεται να φτάσει στο 5,3% του ΑΕΠ το 2009 και το 6,5% το 2010.
Επιτόκια:	Επιβεβαιώνοντας τις προσδοκίες των αγορών, η ΕΚΤ στις 7/5/09 πρόβη σε μείωση του βασικού επιτοκίου της Ευρωζώνης κατά 25 μονάδες βάσης στο 1%. Πρόκειται για την τέταρτη μείωση επιτοκίων μέσα στο 2009, καθώς στην αρχή του έτους το βασικό επιτόκιο της Ευρωζώνης βρισκόταν στο 2,5%

Πληθωρισμός: Αμετάβλητος στο 0,6% παρέμεινε ο πληθωρισμός στην Ευρωζώνη τον Απρίλιο σύμφωνα με τις αρχικές εκτιμήσεις της Eurostat. Σύμφωνα με την πρόσφατη έκθεση της Κομισιόν, ο πληθωρισμός, αναμένεται να διαμορφωθεί στο 0,4 % το 2009, και να φτάσει το 1,2 % το 2010.

Ανεργία: Στο 8,9% διαμορφώθηκε η ανεργία στην Ευρωζώνη τον Μάρτιο (Φεβ. 09: 8,7%). Στο σύνολο της Ευρωπαϊκής Ένωσης, η ανεργία ήταν 8,3% από 8,1% που ήταν τον Φεβρουάριο. Σύμφωνα με τις προβλέψεις της Κομισιόν, το ποσοστό ανεργίας στην Ευρωζώνη αναμένεται να φτάσει το 11,5% έως το 2010 ενώ στο ίδιο διάστημα η ανεργία στην ΕΕ θα έχει διαμορφωθεί στο 11%.

Γερμανία: Ιδιαίτερα δυσοίωνες είναι οι προβλέψεις της Κομισιόν για τον ρυθμό ανάπτυξης της γερμανικής οικονομίας το 2009 με τον ρυθμό ανάπτυξης να διαμορφώνεται στο -5,4%. Ανάκαμψη, ωστόσο, αναμένεται το 2010 με το ΑΕΠ της χώρας να 'τρέχει' με ρυθμό 0,3%.

Άνοδο στις 83,7 μονάδες σημείωσε τον Απρίλιο ο δείκτης IFO από 82,2 μονάδες τον Μάρτιο.

Ηνωμένο Βασίλειο: Κατά 4,1% σε ετήσια βάση (1,9% σε 3μηνιαία βάση) συρρικνώθηκε η οικονομία της Μ. Βρετανίας το α' 3μηνο του έτους, υψηλότερα από το αναμενόμενο. Για το 2009 οι προβλέψεις της Κομισιόν κάνουν λόγο για ρυθμό ανάπτυξης -3,8% με οριακή ανάπτυξη 0,1% να αναμένεται για το 2010.

Δείκτης Οικονομικού Κλίματος: Βελτίωση σημείωσε ο Δείκτης Οικονομικού Κλίματος τον Απρίλιο τόσο στην Ευρωπαϊκή Ένωση όσο και στην Ευρωζώνη, για πρώτη φορά μετά τον Μάιο του 2007. Ο δείκτης διαμορφώθηκε στις 63,9 και 67,2 μονάδες αντίστοιχα. Η άνοδος του δείκτη προέρχεται από τη βελτίωση του δείκτη τη βιομηχανίας κατά 3 μονάδες τόσο στην ΕΕ όσο και στην Ευρωζώνη, ενώ επίσης κατά 3 μονάδες βελτιώθηκε ο δείκτης καταναλωτικής εμπιστοσύνης και στις δύο περιοχές.

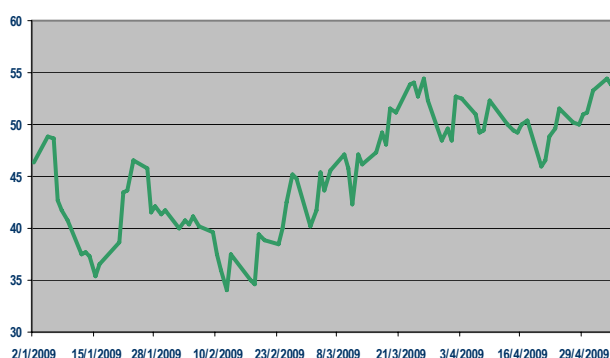
Δείκτης Οικονομικού Κλίματος							
	Μ.Ο. έτους			2009			
	2006	2007	2008	Ιαν.	Φεβ.	Μαρ.	Απρ.
ΕΕ	107,3	111,8	91,7	63,2	60,9	60,3	63,9
Ευρωζώνη	108,9	109,0	92,3	67,2	65,7	64,7	67,2

Πηγή: Ευρωπαϊκή Επιτροπή

ΕΜΠΟΡΕΥΜΑΤΑ

Πετρέλαιο: Ανοδικά κινήθηκε η τιμή του πετρελαίου τον Απρίλιο, ακολουθώντας την πορεία των διεθνών αγορών. Η ανοδική πορεία συνεχίστηκε και τις πρώτες ημέρες του Μαΐου καθώς η απρόσμενη μείωση των αποθεμάτων και ο ενθουσιασμός που επικράτησε μετά την μικρότερη του αναμενόμενου αύξηση του αριθμού των ανέργων στις ΗΠΑ, ανέβασαν την τιμή του μαύρου χρυσού στα επίπεδα των 57,5 δολ./βαρέλι.

Τιμή πετρελαίου Crude, 1/1/2009-7/5/2009



ΚΙΝΑ

Ρυθμός ανάπτυξης: Στο 6,1% διαμορφώθηκε το α' 3μηνο του έτους η αύξηση του ΑΕΠ της Κίνας (δ' 3μηνο 08: 6,8%, α' 3μηνο 08: 10,6%), κατώτερα από τις προβλέψεις. Ταχύτεροι ρυθμοί ανάπτυξης, ωστόσο, αναμένονται τα επόμενα τρίμηνα του έτους, γεγονός που αναμένεται να επηρεάσει θετικά τις εξελίξεις στην παγκόσμια οικονομία.

ΠΑΓΚΟΣΜΙΑ ΟΙΚΟΝΟΜΙΑ

Ρυθμός ανάπτυξης:

Μείωση του παγκόσμιου ΑΕΠ κατά -1,3% και του παγκόσμιου εμπορίου κατά -11,0% το 2009 προβλέπει το ΔΝΤ, με ανάκαμψη το 2010 (αύξηση του ΑΕΠ κατά 1,9% και του παγκόσμιου εμπορίου κατά 0,6%). Οι προβλέψεις του ΔΝΤ για τις μεγαλύτερες οικονομίες συνοψίζονται στον πίνακα που ακολουθεί.

	ΑΕΠ %			Πληθωρισμός %		
	2008	2009	2010	2008	2009	2010
Παγκόσμια Οικονομία	3,2	-1,3	1,9	3,4	-0,2	0,3
ΗΠΑ	1,1	-2,8	0,0	3,8	-0,9	-0,1
Ευρωζώνη	0,9	-4,2	-0,4	3,3	0,4	0,6
Γερμανία	1,3	-5,6	-1,0	2,8	0,1	-0,4
Γαλλία	-1,0	-4,4	-0,4	3,5	0,7	0,6
Ην. Βασίλειο	0,7	-4,1	-0,4	3,6	1,5	0,8
Ιαπωνία	-0,6	-6,2	0,5	1,4	-1,0	-0,6

ΕΛΛΑΔΑ

Ρυθμός
Ανάπτυξης:

Συρρίκνωση της ελληνικής οικονομίας κατά 0,9% το 2009 προβλέπει η Κομισιόν στην εαρινή της έκθεση. Οριακή ανάπτυξη 0,1% προβλέπεται το 2010. Οι προβλέψεις αυτές είναι πιο απαισιόδοξες σε σχέση με τα στοιχεία που δημοσίευσαν τόσο το ΔΝΤ όσο και η ΤτΕ τα οποία έκαναν λόγο για συρρίκνωση της τάξης του 0,2% και μηδενική ανάπτυξη αντίστοιχα, το 2009.

Σύμφωνα με την ίδια έκθεση, η κρίση εντείνεται από τις σημαντικές, δομικές ανισοροπίες της ελληνικής οικονομίας. Τέλος, το χρέος της Γενικής Κυβέρνησης θα διαμορφωθεί το 2009 στο 103,4% και θα αγγίξει το 108% του ΑΕΠ μέχρι το 2010, από 97,6% το 2008.

Λιανικές
πωλήσεις:

Μείωση 12,9% σημείωσε ο αναθεωρημένος δείκτης εργασιών στο λιανικό εμπόριο (ο δείκτης περιλαμβάνει τις πωλήσεις καυσίμων και λιπαντικών αυτοκινήτων) τον Φεβρουάριο, έναντι αύξησης 6,1% που σημειώθηκε κατά τον ίδιο μήνα του 2008. Την σημαντικότερη πτώση σημείωσαν οι πωλήσεις των καταστημάτων επίπλων-ηλεκτρικών ειδών και οικιακού εξοπλισμού (- 19,5%), των καταστημάτων βιβλίων- χαρτικών και λοιπών ειδών (21,6%) και των καταστημάτων καυσίμων και λιπαντικών αυτοκινήτων (-51,7%).

Εμπορικό
έλλειμμα:

Το έλλειμμα του εμπορικού ισοζυγίου το Φεβρουάριο ανήλθε σε 1.955,2 εκατ. ευρώ έναντι 3.363,5 εκατ. ευρώ κατά τον ίδιο μήνα του έτους 2008, παρουσιάζοντας μείωση 41,9%. Εξαιρουμένων των πετρελαιοειδών, το έλλειμμα του εμπορικού ισοζυγίου παρουσίασε μείωση 404,7 εκατ. ευρώ ή 17,3% σε σύγκριση με τον αντίστοιχο μήνα του 2008.

Δείκτης
Οικονομικού
Κλίματος:

Βελτίωση σημείωσε ο Δείκτης Οικονομικού Κλίματος τον Απρίλιο φτάνοντας τις 46,4 μονάδες από το ιστορικό χαμηλό των 43,1 μονάδων τον Μάρτιο. Όσον αφορά τους επιμέρους δείκτες βελτίωση σημείωσαν οι δείκτες στη βιομηχανία και στο λιανικό εμπόριο κατά 2 και 3 μονάδες αντίστοιχα, ενώ αμετάβλητος παρέμεινε ο δείκτης του κλάδου των κατασκευών. Σημαντική βελτίωση κατά 5 μονάδες σημείωσε ο δείκτης καταναλωτικής εμπιστοσύνης καθώς οι καταναλωτές εμφανίζονται λιγότερο απαισιόδοξοι για την οικονομική τους κατάσταση, την πρόθεση για αποταμίευση και την οικονομική κατάσταση της χώρας, σε σχέση με τον Μάρτιο.

Δείκτης Οικονομικού Κλίματος							
	Μ.Ο. έτους			2009			
	2006	2007	2008	Ιαν.	Φεβ.	Μαρ.	Απρ.
Ελλάδα	103,3	108,8	88,9	55,4	47,2	43,1	46,4

Δείκτης Καταναλωτικής Εμπιστοσύνης							
	Μ.Ο. έτους			2009			
	2006	2007	2008	Ιαν.	Φεβ.	Μαρ.	Απρ.
Ελλάδα	-34	-28	-46	-48	-55	-56	-51
ΕΕ	-7	-4	-17	-31	-33	-32	
Ευρωζώνη	-9	-5	-18	-31	-32	-34	

Πηγή: Ευρωπαϊκή Επιτροπή

ΑΝΑΣΚΟΠΗΣΗ ΑΓΟΡΩΝ

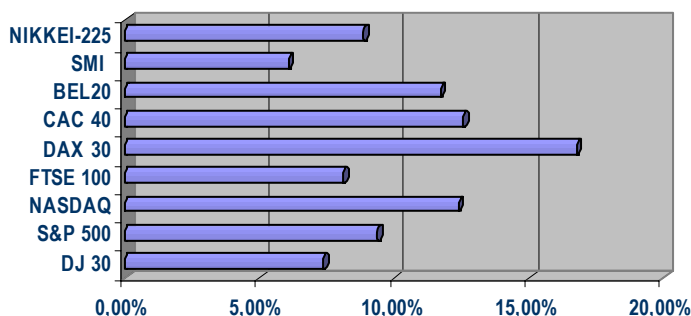
ΔΙΕΘΝΗ ΧΡΗΜΑΤΙΣΤΗΡΙΑ

Σημαντική ανοδική αντίδραση σε όλα τα διεθνή χρηματιστήρια παρουσιάστηκε τον Απρίλιο λόγω κυρίως της υποχώρησης των αρνητικών ειδήσεων και της εμφάνισης μερικών θετικών εξελίξεων. Οι διαδοχικές εβδομαδιαίες μειώσεις των επιδομάτων ανεργίας στις Η.Π.Α. αλλά και τα κέρδη για το πρώτο τρίμηνο ορισμένων εταιρειών οδήγησαν σε υψηλότερα επίπεδα τις χρηματαγορές. Θετικό ακόμα η σημαντική αύξηση του δείκτη καταναλωτικής εμπιστοσύνης. Στα αρνητικά οι περικοπές θέσεων από πολυεθνικές εταιρείες όπως η General Motors και η Yahoo.

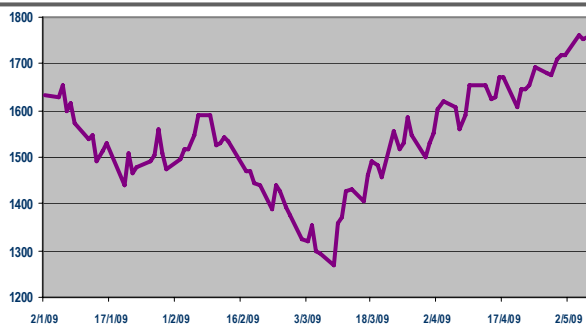
Για τους επόμενους μήνες, οι αναλυτές παρουσιάζονται προβληματισμένοι, καθώς, παρά τις θετικές εξελίξεις στις αγορές, η μεταβλητότητα παραμένει και η παγκόσμια κρίση συνεχίζεται.

	31/12/07	31/12/08	30/1/09	27/2/09	31/3/2009	30/4/2009	Μεταβολή από 31/12/08
DJ 30	13.264,82	8.776,39	8.000,86	7.062,93	7.608,92	8.168,12	-6,93%
S&P 500	1.468,36	903,25	825,88	735,09	797,87	872,81	-3,37%
NASDAQ	2.652,28	1.577,03	1.476,42	1.377,84	1.528,29	1.717,30	8,89%
Ftse 100	6.456,90	4.434,20	4.149,64	3.830,09	3.926,14	4.243,71	-4,30%
DAX 30	8.067,32	4.810,20	4.338,35	3.843,74	4.084,76	4.769,45	-0,85%
CAC 40	5.614,08	3.217,97	2.973,92	2.702,48	2.807,34	3.159,85	-1,81%
BEL20	4.127,47	1.908,64	1.900,09	1.696,58	1.748,74	1.953,35	2,34%
SMI	8.484,46	5.534,53	5.290,05	4.690,67	4.927,43	5.225,92	-5,58%
NIKKEI-225	15.307,78	8.859,56	7.994,05	7.568,42	8.109,53	8.828,26	-0,35%

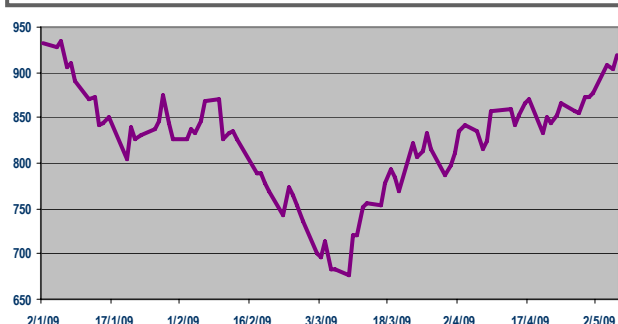
Μηνιαία μεταβολή δεικτών διεθνών χρηματιστηρίων, Απρίλιος 2009



Διακύμανση Δείκτη Nasdaq, 1/1/2009-6/5/2009



Διακύμανση Δείκτη S&P, 1/1/2009-6/5/2009



ΔΙΕΘΝΗΣ ΑΓΟΡΑ ΟΜΟΛΟΓΩΝ, ΕΠΙΤΟΚΙΑ

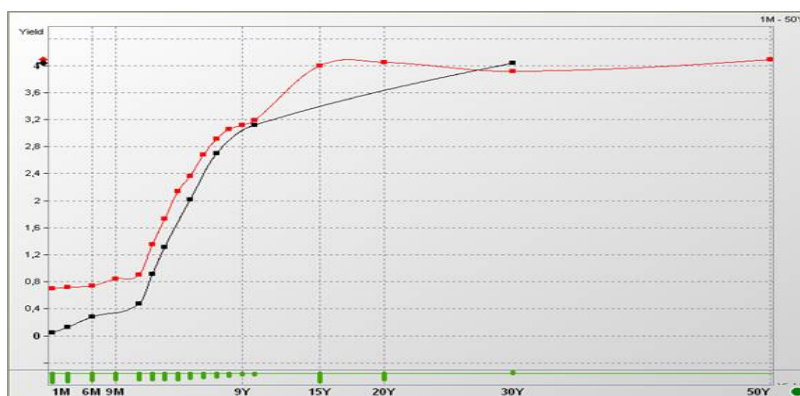
Η Ευρωπαϊκή Κεντρική Τράπεζα, όπως αναμενόταν, στη συνεδρίασή της στις 7 Μαΐου, προχώρησε σε μείωση επιτοκίων κατά 25 μ.β. στο 1%.

Η απόδοση των 10-ετών ευρωπαϊκών ομολόγων, το μήνα Απρίλιο, κινήθηκε σταθερά αφού από το επίπεδο του 3,19% στο οποίο διαπραγματευόταν στις 1^η ημέρα του μήνα, προσέγγισε το 3,24% στις 12/4 το υψηλότερο επίπεδο του μήνα για να κλείσει όμως τελικά στο 3,18% την τελευταία ημέρα του Απριλίου.

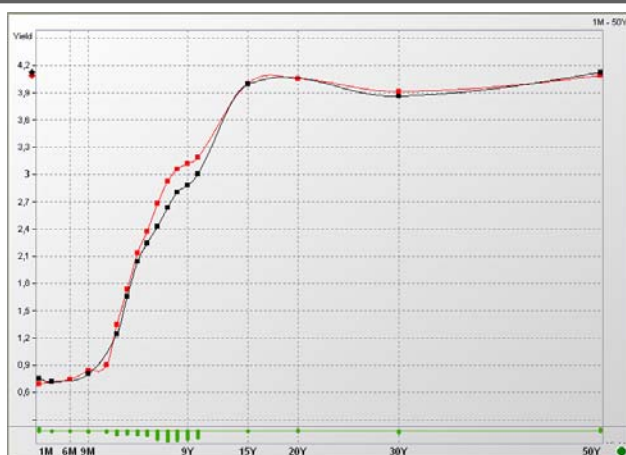
Η απόδοση των 10-ετών αμερικανικών ομολόγων, το μήνα Απρίλιο κινήθηκε ανοδικά, αφού την πρώτη ημέρα του μήνα βρέθηκε να διαπραγματεύεται στο 2,76%, για να κλείσει στις 30/4 στο 3,12%.

Η διαφορά της απόδοσης των 10-ετών ευρωπαϊκών και αμερικανικών ομολόγων κινήθηκε καθοδικά το μήνα Απρίλιο αφού από το επίπεδο των 33,4 μ.β. που διαπραγματευόταν την πρώτη ημέρα του μήνα, άγγιξε το επίπεδο των 40 μ.β. στις 14/4, για να κλείσει τελικά στις 6 μ.β. στο τέλος του μήνα.

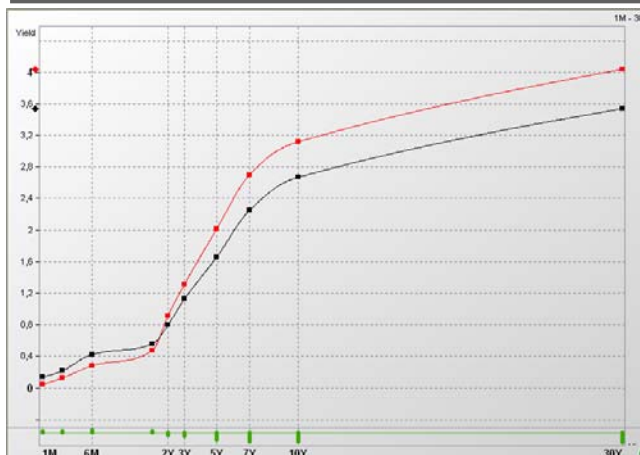
Καμπύλη απόδοσης αμερικανικών και ευρωπαϊκών ομολόγων, 5-5-2009



Σύγκριση καμπύλης απόδοσης ομολόγων αναφοράς Ευρωζώνης στις 5/5/09 και στις 31/3/09



Σύγκριση καμπύλης απόδοσης ομολόγων αναφοράς ΗΠΑ στις 5/5/09 και στις 31/3/09



ΕΛΛΑΔΑ- ΑΓΟΡΕΣ

Αποδόσεις 10ετών ομολόγων.

Τον Απρίλιο, η διαφορά των αποδόσεων των γερμανικών ομολόγων σε σχέση με τα αντίστοιχα των περιφερειακών ευρωπαϊκών χωρών συρρικνώθηκε σημαντικά, με τα Ελληνικά ομόλογα να πρωτοστατούν στην κίνηση αυτή. Πιο συγκεκριμένα, η διαφορά των αποδόσεων των γερμανικών ομολόγων σε σχέση με τα ελληνικά βρισκόταν στις 275 μ.β στις 31/3, έκλεισε στις 213 μ.β. στις 30/4 για να αγγίξει τις 7/5 τις 189 μ.β.

Στο επίπεδο των 50 δισ. ευρώ αναμένεται να έχει διαμορφωθεί έως τον Ιούλιο ο δανεισμός του Δημοσίου καθώς ύστερα από την πρόσφατη επανέκδοση των τριετών ομολόγων, τα κεφάλαια που έχει δανειστεί το Δημόσιο έφτασαν τα 46,2 δισ. ευρώ. Σύμφωνα με τον προϋπολογισμό ο δανεισμός για το 2009 είχε προσδιοριστεί στα 43,7 δισ. ευρώ.

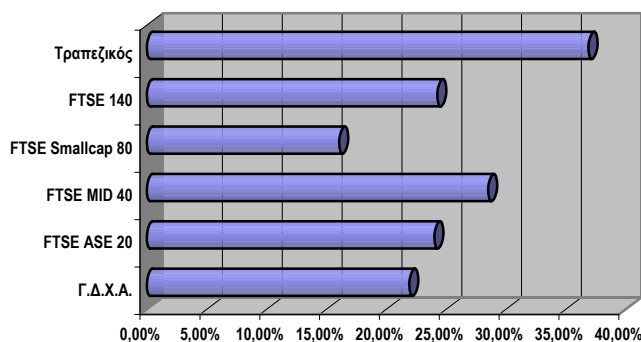
	2006	2007	2008	2009			
	29/12	31/12	31/12	30/1	27/2	31/3	30/4
ΗΠΑ	4,70	4,03	2,21	2,85	3,02	2,67	3,12
Γερμανίας	3,94	4,33	2,95	3,29	3,11	2,99	3,18
Ελλάδας	4,20	4,63	5,22	5,81	5,67	5,74	5,31

Χρηματιστήριο Αθηνών

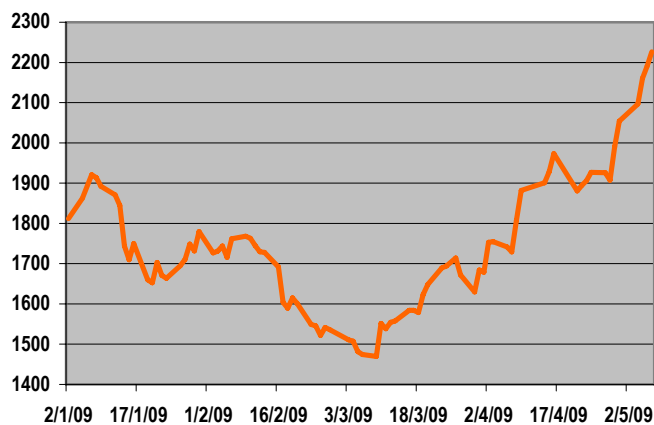
Υψηλότερα και από τις θετικότερες προσδοκίες αντέδρασε η Ελληνική Χρηματιστηριακή στα σημάδια θετικών αλλαγών στο παγκόσμιο σύστημα, τα οποία απελευθέρωσαν σημαντικές δυνάμεις στα χρηματιστήρια παγκοσμίως. Οι Τραπεζικές μετοχές εμφάνισαν κέρδη έως και 100% από τα χαμηλά του Μαρτίου και συνολικά για το μήνα Απρίλιο ο Γενικός Δείκτης κατέγραψε άνοδο 22%, ο Ftse20 24% ενώ τα εταιρικά αποτελέσματα ήταν καλύτερα από τα αναμενόμενα.

	31/12/07	31/12/08	30/1/09	27/2/09	31/3/2009	30/4/09	Μεταβολή από 31/12/08
Γ.Δ.Χ.Α.	5.178,83	1.786,51	1.779,47	1.535,82	1.684,37	2.053,74	14,96%
FTSE ASE 20	2.752,48	932,50	919,70	755,20	846,78	1050,28	12,63%
FTSE mid 40	6.264,66	1.900,59	1.815,24	1.743,04	1.782,40	2.290,83	20,53%
FTSE smallcap 80	1.057,38	422,34	406,75	370,15	384,99	446,87	5,81%
FTSE 140	6.219,28	2.090,24	2.052,99	1.722,64	1.905,59	2368,17	13,30%
Τραπεζικός	7.296,42	1.899,40	1.765,21	1.307,12	1541,49	2110,39	11,11%

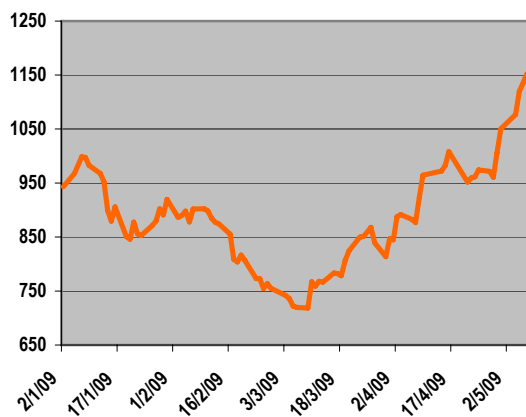
Μηνιαία μεταβολή δεικτών Χρηματιστηρίου Αθηνών



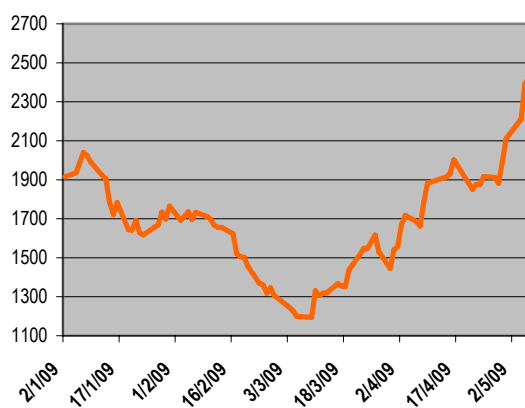
Γενικός Δείκτης 1/1/2009 – 6/5/2009



ASE FTSE20 1/1/2009 – 6/5/2009



Δείκτης Τραπεζών 1/1/2009 – 6/5/2009



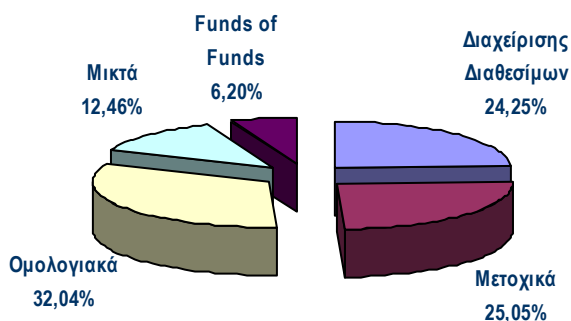
Αμοιβαία Κεφάλαια

Ακολουθώντας την πορεία των αγορών, τον Απρίλιο η πτωτική πορεία των Αμοιβαίων Κεφαλαίων ανετράπη, με τα μετοχικά εσωτερικού να εμφανίζουν αύξηση ενεργητικού 16,6%. Σε σχέση με τις αρχές του χρόνου, οι απώλειες παραμένουν, ωστόσο, αν και ιδιαίτερα περιορισμένες στις περισσότερες κατηγορίες, με εξαίρεση τα Α/Κ διαχείρισης διαθεσίμων που εμφανίζουν μείωση κατά 31,36%.

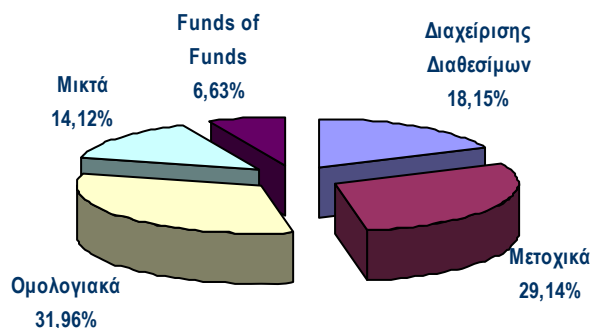
ΜΕΤΑΒΟΛΕΣ ΕΝΕΡΓΗΤΙΚΟΥ (ποσά σε ευρώ)					
	31/12/2008	31/3/2009	30/4/2009	Μεταβολή	Μεταβολή
	(1)	(2)	(3)	(3)/(2)	(3)/(1)
Διαχείρισης Διαθεσίμων	2.522.724.388,18	1.719.443.755,76	1.731.561.900,22	0,70%	-31,36%
Μετοχικά	2.602.181.690,63	2.450.017.105,36	2.779.877.425,16	13,46%	6,83%
Εσωτερικού	1.791.278.726,59	1.767.924.274,35	2.061.333.253,38	16,60%	15,08%
Εξωτερικού	810.902.964,04	682.092.831,01	718.544.171,78	5,34%	-11,39%
Ομολογιακά	3.333.149.996,17	3.016.202.032,82	3.048.926.103,26	1,08%	-8,53%
Εσωτερικού	1.137.909.383,36	1.116.854.959,91	1.155.825.315,15	3,49%	1,57%
Εξωτερικού	2.195.240.612,81	1.899.347.072,91	1.893.100.788,11	-0,33%	-13,76%
Μικτά	1.295.154.075,58	1.260.999.313,17	1.347.513.876,15	6,86%	4,04%
Funds of Funds	644.452.640,35	604.196.211,59	632.561.220,21	4,69%	-1,85%
ΣΥΝΟΛΟ	10.397.662.790,91	9.050.858.418,70	9.540.440.525,00	5,41%	-8,24%

Πηγή: Ένωση Θεσμικών Επενδυτών

Σύνθεση Συνόλου Α/Κ στις 31/12/08



Σύνθεση Συνόλου Α/Κ στις 30/4/09



Το δελτίο επιμελήθηκαν οι Π. Τριανταφύλλου, Λ. Μπάρλας, Ι. Μητρούλακη και Θ. Σταθάς, υπό τον συντονισμό του Χρ. Καλαμπόκη, Οικονομικού Συμβούλου.

Τρόπος χρήσης Μηνιαίας Ανασκόπησης Οικονομικών Εξελίξεων- Αποκλεισμός ευθύνης: Το παρόν δελτίο δημοσιεύεται μόνο για ενημερωτικούς σκοπούς και βασίζεται σε πληροφορίες που προέρχονται από έγκυρους χρηματοπιστωτικούς οργανισμούς και αναλυτές και στις οποίες το ευρύ κοινό έχει άμεση πρόσβαση. Οι πληροφορίες που παρέχονται με το παρόν δελτίο στους χρήστες/ επισκέπτες μέσω του διαδικτυακού μας τόπου, δεν αποτελούν σε καμία περίπτωση, ευθέως ή εμμέσως, παρότρυνση, συμβουλή ή προτροπή για τη διενέργεια οποιασδήποτε επενδυτικής ή άλλης πράξης με οικονομικό αποτέλεσμα. Η παροχή των στοιχείων και των πληροφοριών έχει καθαρά ενημερωτικό χαρακτήρα και εναπόκειται στη διακριτική ευχέρεια των χρηστών/ επισκεπτών να ενεργήσουν, αφού αξιολογήσουν τις παρεχόμενες πληροφορίες, κατά τη κρίση τους, βασιζόμενοι στην προσωπική τους βούληση, αποκλειόμενης οποιασδήποτε δικής μας ευθύνης, σύμφωνα και με τους γενικούς όρους και επισημάνσεις που περιέχονται στην ιστοσελίδα της Attica Bank. Μετά τη δημοσίευση του δελτίου, είναι δυνατόν να επέλθουν αλλαγές και διαφοροποιήσεις στις πληροφορίες και τα στοιχεία που περιέχονται σε αυτό. Η Attica Bank ενδέχεται να έχει εκδώσει εκθέσεις που αποκλίνουν ή διαφοροποιούνται από τα στοιχεία που παρατίθενται στο παρόν δελτίο.