

## ΜΗΝΙΑΙΑ ΑΝΑΣΚΟΠΗΣΗ ΟΙΚΟΝΟΜΙΚΩΝ ΕΞΕΛΙΞΕΩΝ

Έκδοση 5/6/2009

**ΗΠΑ:** Πτώση μεγαλύτερη των εκτιμήσεων εμφάνισε το ακαθάριστο εγχώριο προϊόν των ΗΠΑ στο α' τρίμηνο του έτους. Ειδικότερα, το ΑΕΠ των ΗΠΑ συρρικνώθηκε κατά 5,7% στο α' τρίμηνο, έναντι πτώσης κατά 6,3% στο δ' τρίμηνο του 2008. Έως πέντε χρόνια μπορεί να διαρκέσει η ανάκαμψη της οικονομίας των ΗΠΑ από την παρούσα κρίση, σύμφωνα με τα πρακτικά των συνεδριάσεων της Fed.

**ΕΥΡΩΖΩΝΗ:** Συρρίκνωση κατά 4,8% σε ετήσια βάση σημείωσε η οικονομία της ευρωζώνης στο α' τρίμηνο του έτους. Στο 4,5% η συρρίκνωση για το σύνολο της ΕΕ. Σύμφωνα με τον επικεφαλής της ΕΚΤ, η ανάκαμψη θα πρέπει να αναμένεται από τα μέσα του 2010.

**ΕΛΛΑΔΑ:** Στο 0,3% διαμορφώθηκε ο ρυθμός ανάπτυξης της ελληνικής οικονομίας το α' 3μηνο του έτους, έναντι 3,2% στο α' 3μηνο πέρυσι. Το θετικό πρόσημο στο ρυθμό ανάπτυξης της χώρας αποτελεί αξιοσημείωτο γεγονός δεδομένης της πτωτικής πορείας της οικονομίας της Ευρωζώνης το ίδιο διάστημα.

## ΟΙΚΟΝΟΜΙΚΕΣ ΕΞΕΛΙΞΕΙΣ

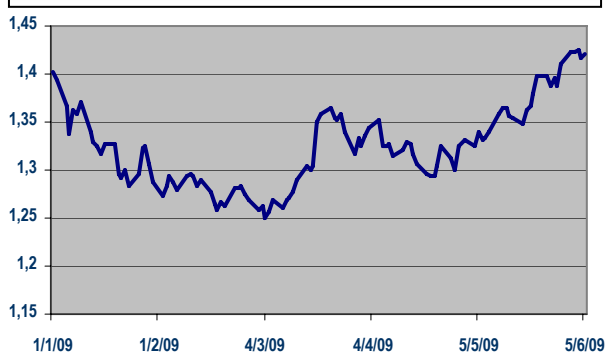
### Η.Π.Α.

<b>Ρυθμός ανάπτυξης:</b>	Πτώση μεγαλύτερη των εκτιμήσεων εμφάνισε το ακαθάριστο εγχώριο προϊόν των ΗΠΑ στο α' τρίμηνο του έτους. Ειδικότερα, το ΑΕΠ των ΗΠΑ συρρικνώθηκε κατά 5,7% στο α' τρίμηνο, έναντι πτώσης κατά 6,3% στο δ' τρίμηνο του 2008.
<b>Εκτιμήσεις της Fed για την αμερικανική οικονομία:</b>	Έως και πέντε χρόνια μπορεί να διαρκέσει η ανάκαμψη της οικονομίας των ΗΠΑ από την παρούσα κρίση, σύμφωνα με τα πρακτικά των συνεδριάσεων της Fed, ενώ η ανεργία δεν αποκλείεται να κινηθεί κοντά στο 10% το 2009. Η Κεντρική Τράπεζα των ΗΠΑ εκτιμά ότι η αμερικανική οικονομία θα συρρικνωθεί από 1,3 έως 2% φέτος έναντι 0,5-1,3% που προέβλεπε τον Ιανουάριο. Η Fed δεν παραλείπει ωστόσο να σημειώσει ότι κάποια σημάδια σταθεροποίησης της οικονομίας διαφαίνονται ήδη.
<b>Αγορά κατοικιών:</b>	Αύξηση κατά 2,9% σημείωσαν οι πωλήσεις κατοικιών τον Απρίλιο φτάνοντας τα 4,68 εκατομμύρια. Στην προηγούμενη μέτρηση, οι πωλήσεις είχαν μειωθεί 3%, φτάνοντας τα 4,57 εκατομμύρια. Το γεγονός μπορεί να αποδοθεί στην σημαντική πτώση των τιμών κατά 19,1% το α' τρίμηνο του έτους.
<b>Ανεργία:</b>	Ενθαρρυντικά είναι τα στοιχεία για την ανεργία στις ΗΠΑ καθώς ο αριθμός των ανέργων που εντάχθηκαν για πρώτη φορά στα ταμεία ανεργίας μειώθηκε κατά 4 χιλιάδες, στις 621 χιλιάδες την εβδομάδα που έκλεισε την 30.5.2009, γεγονός που ενισχύει την άποψη περί σταθεροποίησης της αμερικανικής οικονομίας.
<b>Καταναλωτική Εμπιστοσύνη:</b>	Στις 68,7 μονάδες διαμορφώθηκε ο δείκτης καταναλωτικής εμπιστοσύνης Michigan για το Μάιο, έναντι εκτιμήσεων για διαμόρφωση στις 68 μονάδες (Απρ. 67,9 μονάδες). Σημαντική άνοδο σημείωσε και ο δείκτης του Conference Board στις 54,9 μονάδες τον Μάιο 2009, από 40,8 τον Απρίλιο και 26,9 τον Μάρτιο.

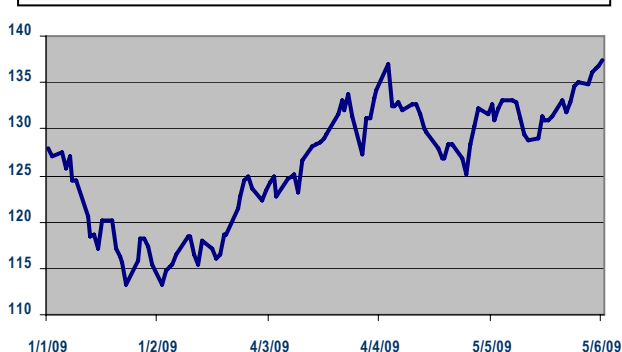
## ΙΣΟΤΙΜΙΕΣ ΝΟΜΙΣΜΑΤΩΝ

Ανοδικά κινήθηκε η ισοτιμία του ευρώ τόσο έναντι του δολαρίου όσο και έναντι του γεν τον Μάιο. Η ανακοίνωση της βελτίωσης του δείκτη επιχειρηματικής εμπιστοσύνης στη Γερμανία στα τέλη του Μαΐου έφερε την ισοτιμία ευρώ-δολαρίου στα επίπεδα του 1,40, στα υψηλότερα επίπεδα του πενταμήνου. Στις 4/6 το ευρώ ενισχύθηκε έναντι του δολαρίου και του γεν, φτάνοντας το 1,42 και 137,01 αντίστοιχα, μετά τις δηλώσεις του προέδρου της Ευρωπαϊκής Κεντρικής Τράπεζας Jean Claude Trichet ότι τα χειρότερα της κρίσης αποτελούν παρελθόν. Σύμφωνα με ορισμένους διεθνείς οίκους, ωστόσο, το δολάριο βρίσκεται στην τελευταία φάση αποδυνάμωσης του και θα πρέπει να αναμένεται μεσοπρόθεσμα επιστροφή της ισοτιμίας στα επίπεδα του 1,30.

Ισοτιμία Ευρώ- Δολαρίου, 1/1/2009-5/6/2009



Ισοτιμία Ευρώ- Γεν, 1/1/2009- 5/6/2009



## ΕΥΡΩΖΩΝΗ- ΕΥΡΩΠΑΪΚΗ ΕΝΩΣΗ

### Ρυθμός ανάπτυξης:

Συρρίκνωση κατά 4,8% σε ετήσια βάση σημείωσε η οικονομία της ευρωζώνης στο α' τρίμηνο του έτους . Στο 4,5% η συρρίκνωση για το σύνολο της ΕΕ. Σε τριμηνιαία βάση, η οικονομία της Ευρωζώνης συρρικνώθηκε κατά 2,5%, ενώ στην ΕΕ η πτώση ήταν 2,4%. Σύμφωνα με τον Πρόεδρο της ΕΚΤ, η ανάκαμψη της οικονομίας πρέπει να αναμένεται από τα μέσα του 2010.

### Επιτόκια:

Στο ιστορικό χαμηλό του 1% διατήρησε η Ευρωπαϊκή Κεντρική Τράπεζα (ΕΚΤ) το βασικό της επιτόκιο, στη συνεδρίαση της στις 4/6/2009. Οι περισσότεροι αναλυτές θεωρούν ότι τα επιτόκια θα παραμείνουν αμετάβλητα τουλάχιστον έως το τέλος της επόμενης χρονιάς.

### Πληθωρισμός:

Στο 0% διαμορφώθηκε ο πληθωρισμός στην Ευρωζώνη τον Μάιο, σύμφωνα με τις αρχικές εκτιμήσεις της Eurostat, έναντι 0,6% που ήταν τον προηγούμενο μήνα.

### Ανεργία:

Στο 9,2% διαμορφώθηκε η ανεργία στην Ευρωζώνη τον Απρίλιο, στο υψηλότερο επίπεδο της τελευταίας δεκαετίας, έναντι 8,9% που ήταν τον προηγούμενο μήνα . Η ανεργία στο σύνολο της Ε.Ε. διαμορφώθηκε στο 8,6% από 8,4% τον Μάρτιο.

### Γερμανία:

Σημαντική πτώση, κατά 3,8% σε 3μηνιαία βάση, σημείωσε ο ρυθμός ανάπτυξης της γερμανικής οικονομίας το α' 3μηνο του έτους, ύστερα από πτώση κατά 2,2% το δ' 3μηνο του 2008. Η πτώση οφείλεται κυρίως στη μείωση των εξαγωγών οι οποίες εμφανίζουν ετήσια πτώση κατά 9,7%. Σε ετήσια βάση το ΑΕΠ μειώθηκε κατά 6,7%, έναντι μείωσης κατά 1,7% το δ' 3μηνο. '08.

Σημαντική βελτίωση σημειώθηκε στους δείκτες επιχειρηματικού κλίματος στη Γερμανία τον Μάιο. Ειδικότερα, ο δείκτης επιχειρηματικού κλίματος (IFO) αυξήθηκε στο 84,2 τον Μάιο, από 83,7 τον Απρίλιο, λόγω κυρίως της μεγάλης αύξησης του επιμέρους δείκτη των επιχειρηματικών προσδοκιών στο 85,9, από 83,9 τον Απρίλιο.

**Ηνωμένο Βασίλειο:**

Την χειρότερη ύφεση των τελευταίων τριάντα ετών διανύει η οικονομία της **Μ. Βρετανίας με το ΑΕΠ της χώρας να υποχωρεί κατά 4,1% στο α' 3μηνο του έτους**. Τα σημαντικά ποσά που έχουν δαπανηθεί από την κυβέρνηση για την στήριξη τόσο της οικονομίας γενικότερα όσο και του χρηματοπιστωτικού συστήματος της χώρας ειδικότερα, φέρνουν τις εκτιμήσεις για την εκτίναξη του χρέους της χώρας από το 49% του ΑΕΠ το 2008 σε 68% το 2010 σύμφωνα με την κυβέρνηση, σε 72,2% σύμφωνα με το ΔΝΤ και σε 81,7% σύμφωνα με την Κομισιόν.

**Δείκτης Οικονομικού Κλίματος:**

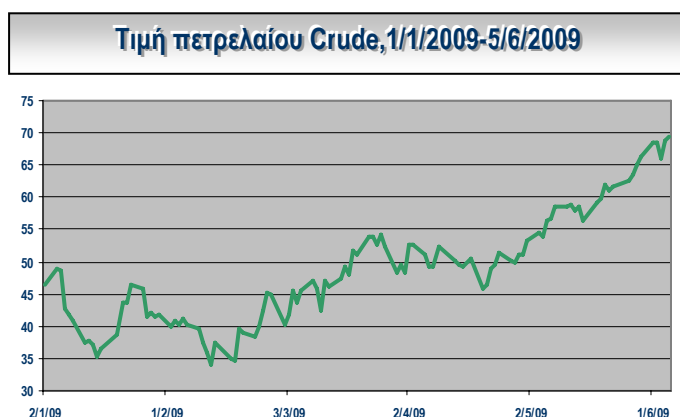
**Ανοδικά κινήθηκε για δεύτερο συνεχόμενο μήνα ο δείκτης οικονομικού κλίματος τόσο στην Ευρωζώνη όσο και στην ΕΕ φτάνοντας τις 69,3 και τις 66,7 μονάδες αντίστοιχα**. Η βελτίωση των δεικτών οφείλεται στην ενίσχυση του επιμέρους δείκτη των λιανικών πωλήσεων (+5 μονάδες για την ΕΕ και + 4 μονάδες για την Ευρωζώνη) και των υπηρεσιών (+4 μονάδες για την ΕΕ και +1 μονάδα για την Ευρωζώνη).

Δείκτης Οικονομικού Κλίματος								
	Μ.Ο. έτους			2009				
	2006	2007	2008	Ιαν.	Φεβ.	Μαρ.	Απρ.	Μαί.
<b>ΕΕ</b>	107,3	111,8	91,7	63,2	60,9	60,3	63,9	66,7
<b>Ευρωζώνη</b>	108,9	109,0	92,3	67,2	65,7	64,7	67,2	69,3

Πηγή: Ευρωπαϊκή Επιτροπή

**ΕΜΠΟΡΕΥΜΑΤΑ****Πετρέλαιο:**

**Ανοδικά κινήθηκε η τιμή του πετρελαίου τον Μάιο, ξεπερνώντας το φράγμα των 60 δολαρίων/ βαρέλι το τελευταίο δεκαήμερο του μήνα**. Τα ενθαρρυντικά μηνύματα για την σταδιακή ανάκαμψη της παγκόσμιας οικονομίας έφεραν την τιμή του πετρελαίου στα 69,4 δολάρια/ βαρέλι στις 5/6. Με βάση τις εξελίξεις αυτές οι εκτιμήσεις ότι η παγκόσμια οικονομία μπορεί να αντέξει μια τιμή ανάμεσα στα 75 έως 80 δολάρια/ βαρέλι κερδίζουν έδαφος, αν και σύμφωνα με τις προβλέψεις της Παγκόσμιας Αρχής Ενέργειας (International Energy Agency) φέτος θα υπάρξει πτώση της ζήτησης πετρελαίου κατά 2,6 εκατ. βαρέλια ημερησίως.

**ΙΑΠΩΝΙΑ****Ρυθμός ανάπτυξης:**

**Θεαματική μείωση κατά 15,2% σε ετησιοποιημένη βάση σημείωσε το ΑΕΠ της Ιαπωνίας το α' 3μηνο του έτους**. Η άνευ προηγουμένου πτώση του ΑΕΠ σε ετήσια βάση οφείλεται κυρίως στην πτώση της κατανάλωσης των νοικοκυριών κατά 2,8%, στη σημαντική πτώση των επενδύσεων παγίου κεφαλαίου κατά 16,2% και στην πτώση των εξαγωγών κατά 36,5%.

## ΕΛΛΑΔΑ

**Ρυθμός Ανάπτυξης:** Στο 0,3% διαμορφώθηκε ο ρυθμός ανάπτυξης της ελληνικής οικονομίας το α' 3μηνο του έτους, έναντι 3,2% στο α' 3μηνο πέρυσι. Το θετικό πρόσημο στο ρυθμό ανάπτυξης της χώρας αποτελεί αξιοσημείωτο γεγονός, δεδομένης της πτωτικής πορείας της οικονομίας της Ευρωζώνης το ίδιο διάστημα (-4,8% σε ετήσια βάση το α' 3μηνο του έτους). Η εξέλιξη αυτή οφείλεται στην αύξηση των δημοσίων δαπανών, στις οποίες περιλαμβάνονται και οι δημόσιες επενδύσεις.

**Δημόσιο έλλειμμα:** Στο 6% του ΑΕΠ αναμένεται να διαμορφωθεί το δημόσιο έλλειμμα της χώρας για το 2009 σύμφωνα με εκτιμήσεις του ΔΝΤ, ενώ το 2010 αναμένεται να αυξηθεί περαιτέρω, στο 7%.

**Πληθωρισμός:** Στα χαμηλότερα επίπεδα των τελευταίων σαράντα ετών αναμένεται να διαμορφωθεί ο πληθωρισμός βάσει των εκτιμήσεων της ΕΣΥΕ για τον Μάιο. Πιο συγκεκριμένα, ο πληθωρισμός αναμένεται να κυμανθεί στα επίπεδα το 0,5%- 0,6% έναντι 1% τον Απρίλιο. Ο δείκτης του δομικού πληθωρισμού, αντίθετα, διατηρείται στο 2%.

**Εμπορικό έλλειμμα:** Μείωση 39,9% τον Μάρτιο και 39% το τρίμηνο Ιανουαρίου - Μαρτίου 2009 παρουσίασε το έλλειμμα του εμπορικού ισοζυγίου, σύμφωνα με τα στοιχεία της ΕΣΥΕ. Το έλλειμμα του εμπορικού ισοζυγίου τον Μάρτιο 2009 ανήλθε σε 2.271,7 εκατ. ευρώ ,έναντι 3.779,1 εκατ. ευρώ κατά τον ίδιο μήνα του 2008. Η συνολική αξία των εισαγωγών τον Μάρτιο 2009 ανήλθε σε 3.461,4 εκατ. ευρώ έναντι 5.182,6 εκατ. ευρώ κατά τον ίδιο μήνα του έτους 2008, παρουσιάζοντας μείωση 33,2%. Η συνολική αξία των εξαγωγών τον Μάρτιο 2009 ανήλθε στο ποσό των 1.189,7 εκατ. ευρώ έναντι 1.403,5 εκατ. ευρώ κατά τον ίδιο μήνα του έτους 2008, παρουσιάζοντας μείωση 15,2%.

**Πιστωτική Επέκταση:** Στο 10,2% διαμορφώθηκε ο ρυθμός πιστωτικής επέκτασης σε ετήσια βάση τον Απρίλιο (Μαρ.: 10,8%). Πιο συγκεκριμένα, οι χρηματοδοτήσεις προς τις επιχειρήσεις αυξήθηκαν κατά 11,8% (Μαρ.: 12,2%) ενώ η πιστωτική επέκταση προς τα νοικοκυριά 'έτρεξε' με 8,3% (Μαρ.: 9,2%). Στον πίνακα που ακολουθεί παρουσιάζονται στοιχεία σχετικά με τον δανεισμό ως ποσοστό του ΑΕΠ. Όπως φαίνεται από τον πίνακα, τα ποσοστά παρουσιάζουν οριακά πτωτική τάση σε σχέση με τον Δεκέμβριο και εξακολουθούν να παραμένουν χαμηλότερα από τα αντίστοιχα ποσοστά στην Ευρωζώνη.

Δανεισμός, % του ΑΕΠ	Ελλάδα		Ευρωζώνη	
	Απρ. '09	Δεκ. '08	Μαρ. '09	Δεκ. '08
Επιχειρήσεις	54,3%	54,5%	68,4%	61,6%
Νοικοκυριά	48%	48,2%	61%	59,4%
- Στεγαστικά	32%	32%	45,3%	43,6%
- Καταναλωτικά , Λοιπά	16%	16,3%	15,7%	15,8%

Πηγή: ΕΚΤ, ΤτΕ

**Δείκτης Οικονομικού Κλίματος:**

Στις 49,2 μονάδες διαμορφώθηκε ο δείκτης οικονομικού κλίματος τον Μάιο συνεχίζοντας την ανοδική πορεία από τα ιστορικά χαμηλά του Μαρτίου. Τη σημαντικότερη βελτίωση σημείωσε ο δείκτης του λιανικού εμπορίου κερδίζοντας 15 μονάδες ενώ κατακόρυφη πτώση κατά 11 μονάδες σημείωσε ο δείκτης των κατασκευών. Αμετάβλητος παρέμεινε ο Δείκτης Καταναλωτικής Εμπιστοσύνης στις -51 μονάδες, επίπεδο το οποίο αποτελεί την δεύτερη χειρότερη μέτρηση στην ΕΕ.

Δείκτης Οικονομικού Κλίματος	Μ.Ο. έτους		2009				
	2007	2008	Ιαν.	Φεβ.	Μαρ.	Απρ.	Μαΐ
Ελλάδα	108,8	88,9	55,4	47,2	43,1	46,4	49,2

Δείκτης Καταναλωτικής Εμπιστοσύνης	Μ.Ο. έτους		2009				
	2007	2008	Ιαν.	Φεβ.	Μαρ.	Απρ.	Μαΐ
Ελλάδα	-28	-46	-48	-55	-56	-51	-51
ΕΕ	-4	-17	-31	-33	-32	-31	-31
Ευρωζώνη	-5	-18	-31	-32	-34	-29	-31

Πηγή: Ευρωπαϊκή Επιτροπή

## ΑΝΑΣΚΟΠΗΣΗ ΑΓΟΡΩΝ

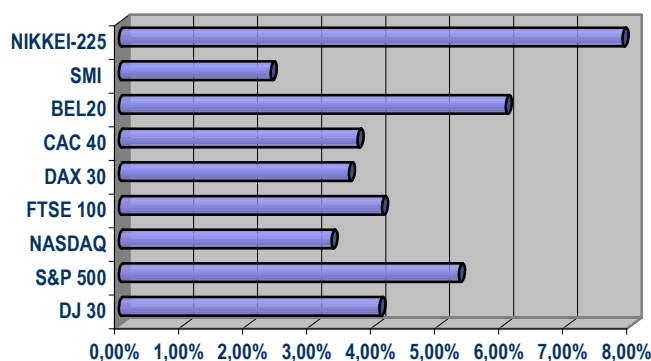
### ΔΙΕΘΝΗ ΧΡΗΜΑΤΙΣΤΗΡΙΑ

Η αισιοδοξία ότι δεν επίκειται περαιτέρω επιδείνωση των μακροοικονομικών συνθηκών της παγκόσμιας οικονομίας και η υποχώρηση της ανησυχίας για τη φερεγγυότητα του αμερικανικού τραπεζικού συστήματος μετά την ολοκλήρωση της ασκήσεως για τη φερεγγυότητα των τραπεζών σε ακραίες συνθήκες, ενίσχυσαν τη διάθεση για νέες τοποθετήσεις στις μετοχικές αξίες.

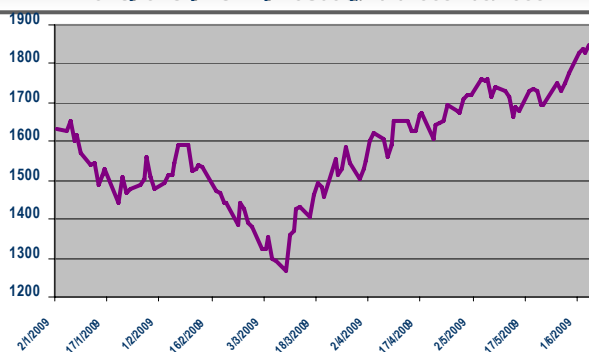
Για τους επόμενους μήνες, πάντως, οι αγορές αναμένουν μάλλον συνέχιση της μεταβλητότητας σε πληθώρα αξιών, με τα καλά και τα άσχημα νέα να εναλλάσσονται επηρεάζοντας τις αξίες. Από την άλλη πλευρά, υπάρχουν αισιόδοξες εκτιμήσεις ότι τα χειρότερα πέρασαν έχοντας συμβάλει στην κούρσα της Wall Street από τα χαμηλά 12ετίας τον Μάρτιο.

	31/12/07	31/12/08	30/1/09	27/2/09	31/3/2009	30/4/09	29/5/09	Μεταβολή από 31/12/08
DJ 30	13.264,82	8.776,39	8.000,86	7.062,93	7.608,92	8.168,12	8.500,33	-3,15%
S&P 500	1.468,36	903,25	825,88	735,09	797,87	872,81	919,14	1,76%
NASDAQ	2.652,28	1.577,03	1.476,42	1.377,84	1.528,29	1.717,30	1.774,33	12,51%
Ftse 100	6.456,90	4.434,20	4.149,64	3.830,09	3.926,14	4.243,71	4.417,94	-0,37%
DAX 30	8.067,32	4.810,20	4.338,35	3.843,74	4.084,76	4.769,45	4.940,82	2,72%
CAC 40	5.614,08	3.217,97	2.973,92	2.702,48	2.807,34	3.159,85	3.277,65	1,85%
BEL20	4.127,47	1.908,64	1.900,09	1.696,58	1.748,74	1.953,35	2.071,37	8,53%
SMI	8.484,46	5.534,53	5.290,05	4.690,67	4.927,43	5.225,92	5.349,74	-3,34%
NIKKEI-225	15.307,78	8.859,56	7.994,05	7.568,42	8.109,53	8.828,26	9.522,50	7,48%

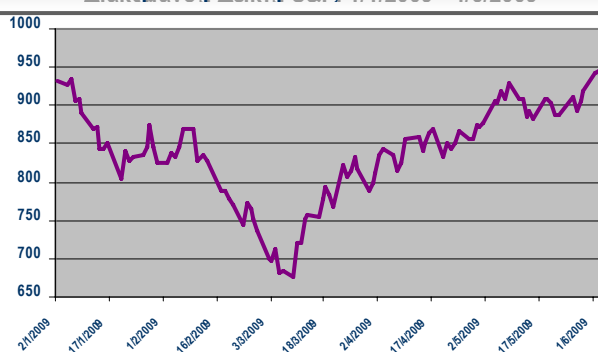
#### Μηνιαία μεταβολή δεικτών διεθνών χρηματιστηρίων, Μάιος 2009



#### Διακύμανση Δείκτη Nasdaq, 1/1/2009-4/6/2009



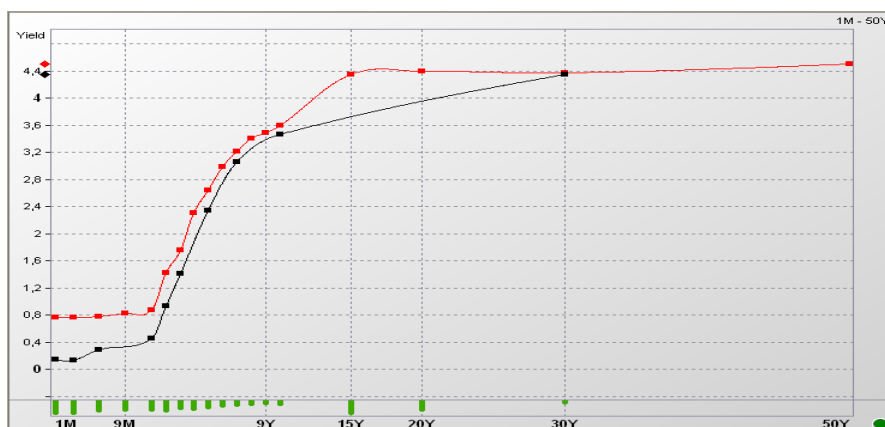
#### Διακύμανση Δείκτη S&P, 1/1/2009 - 4/6/2009



## ΔΙΕΘΝΗΣ ΑΓΟΡΑ ΟΜΟΛΟΓΩΝ, ΕΠΙΤΟΚΙΑ

Ανοδικά κινήθηκε η απόδοση τόσο των αμερικανικών όσο και των ευρωπαϊκών ομολόγων το Μάιο, στον απόηχο αισιόδοξων ανακοινώσεων για την πορεία της παγκόσμιας οικονομίας, κλείνοντας στο τέλος του μήνα στο 3,461 και στο 3,586 αντίστοιχα. Η ανοδική πορεία των αποδόσεων συνεχίστηκε και τις πρώτες ημέρες του Ιουνίου με την απόδοση του γερμανικού δεκαετούς να φτάνει το 3,649 και του αμερικανικού δεκαετούς το 3,724 στις 5/6.

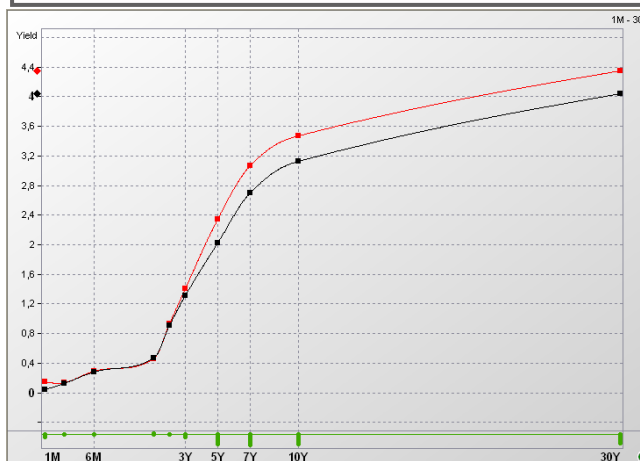
Καμπύλη απόδοσης **αμερικανικών** και **ευρωπαϊκών** ομολόγων, 29-5-2009



Σύγκριση καμπύλης απόδοσης ομολόγων αναφοράς Ευρωζώνης στις **29/5/09** και στις **30/4/09**



Σύγκριση καμπύλης απόδοσης ομολόγων αναφοράς ΗΠΑ στις **29/5/09** και στις **30/4/09**





## ΕΛΛΑΔΑ- ΑΓΟΡΕΣ

**Αποδόσεις 10ετών ομολόγων.** Στις 198 και στις 185 μ.β. διαμορφώθηκε η διαφορά απόδοσης του ελληνικού 10ετές ομολόγου έναντι του αμερικανικού και γερμανικού αντίστοιχα, στα τέλη του Μαΐου, συνεχίζοντας την καθοδική πορεία που καταγράφεται τους τελευταίους μήνες.

Οι προσφορές που υποβλήθηκαν για την νέα έκδοση του 10ετούς ομολόγου του Δημοσίου στις 2/6 ξεπέρασαν τα 20 δισ. ευρώ. Το ποσό της έκδοσης διαμορφώθηκε στα 8 δισ. ευρώ με τον συνολικό δανεισμό να κυμαίνεται στα 54 – 55 δισ. ευρώ.

	2006	2007	2008	2009				
	29/12	31/12	31/12	30/1	27/2	31/3	30/4	29/5
ΗΠΑ	4,70	4,03	2,21	2,85	3,02	2,67	3,12	3,46
Γερμανίας	3,94	4,33	2,95	3,29	3,11	2,99	3,18	3,59
Ελλάδας	4,20	4,63	5,22	5,81	5,67	5,74	5,31	5,44

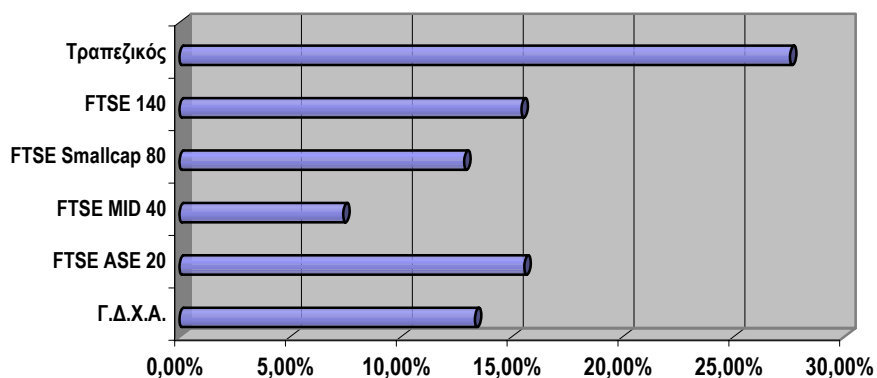
### Χρηματιστήριο Αθηνών

Με κέρδη 2,08% έκλεισε την τελευταία εβδομάδα του Μαΐου ο Γενικός Δείκτης φτάνοντας τις 2.327,47 μονάδες και αυξάνοντας την συνολική απόδοση από την αρχή του έτους στο 30,28%. Οι μέσες ημερήσιες συναλλαγές διαμορφώθηκαν στα 260 εκ.

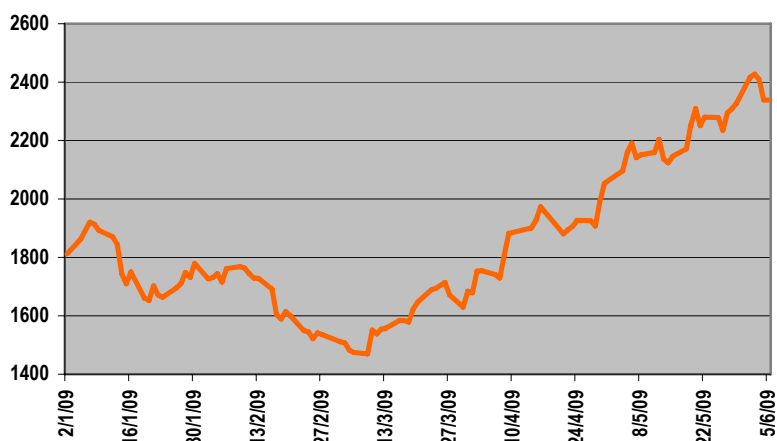
Ούτε το αρνητικό μίγμα ειδήσεων από τις δημοσιευμένες λογιστικές καταστάσεις του α' τριμήνου δεν στάθηκε ικανό να σταματήσει το ράλι ανόδου της εγχώριας αγοράς καθώς η αγορά φαίνεται διατεθειμένη να «πιστέψει» ότι τα χειρότερα είναι πλέον παρελθόν. Το στοίχημα της αγοράς πλέον δεν αφορά την επόμενη μέρα αλλά ουσιαστικά την μεθεπόμενη αφού ο χρονικός ορίζοντας σταθεροποίησης της οικονομίας θα πρέπει να αναζητηθεί από τις αρχές του 2010 και να δικαιολογήσει με αυτό τον τρόπο τις σημερινές υψηλότερες αποτιμήσεις που έχουν διαμορφωθεί.

	31/12/07	31/12/08	30/1/09	27/2/09	31/3/09	30/4/09	29/5/09	Μεταβολή από 31/12/08
Γ.Δ.Χ.Α.	5.178,83	1.786,51	1.779,47	1.535,82	1.684,37	2.053,74	2327,47	30,28%
FTSE ASE 20	2.752,48	932,50	919,70	755,20	846,78	1050,28	1213,64	30,15%
FTSE mid 40	6.264,66	1.900,59	1.815,24	1.743,04	1.782,40	2.290,83	2460,07	29,44%
FTSE smallcap 80	1.057,38	422,34	406,75	370,15	384,99	446,87	504,28	19,40%
FTSE 140	6.219,28	2.090,24	2.052,99	1.722,64	1.905,59	2368,17	2733,43	30,77%
Τραπεζικός	7.296,42	1.899,40	1.765,21	1.307,12	1541,49	2110,39	2691,66	41,71%

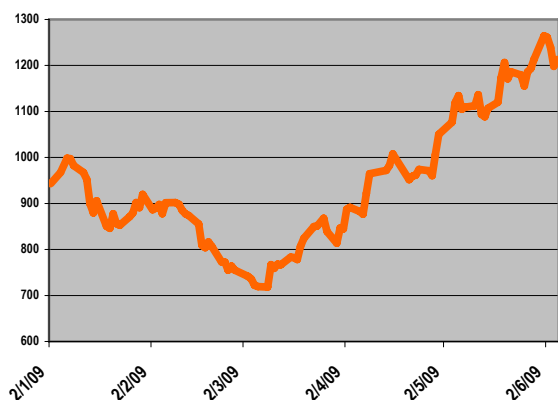
### Μηνιαία μεταβολή δεικτών Χρηματιστηρίου Αθηνών



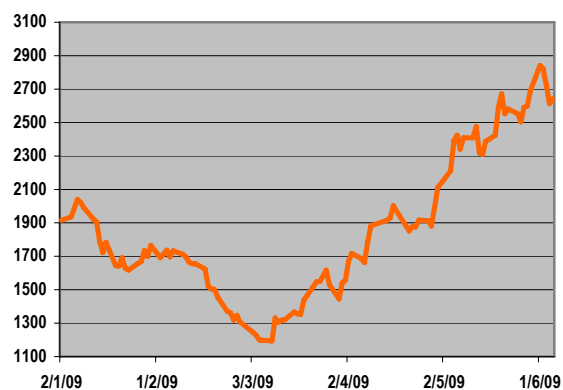
### Γενικός Δείκτης 1/1/2009 – 5/6/2009



### ASE FTSE20 1/1/2009 – 5/6/2009



### Δείκτης Τραπεζών 1/1/2009 – 5/6/2009





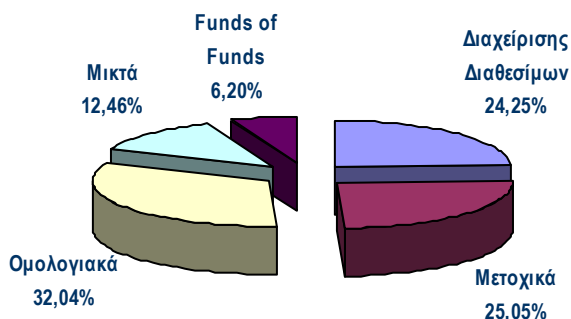
## Αμοιβαία Κεφάλαια

Αύξηση 3,70% σε μηνιαία βάση σημείωσε τον Μάιο το συνολικό ενεργητικό των αμοιβαίων κεφαλαίων με το ενεργητικό των μετοχικών εσωτερικού να αυξάνεται κατά 11,06%. Το πρόσημο για το σύνολο, ωστόσο παραμένει αρνητικό σε σχέση με την 31/12/08, με τα μετοχικά, τα μικτά και τα Funds of Funds, ωστόσο, να έχουν θετικές μεταβολές.

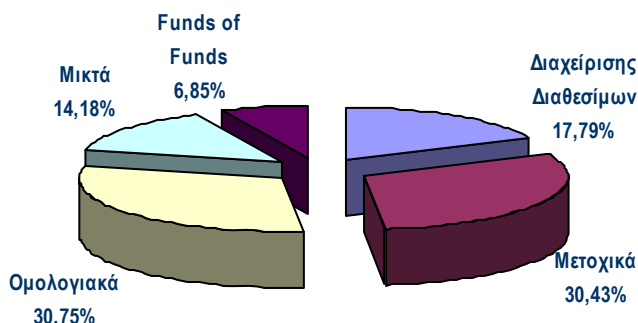
ΜΕΤΑΒΟΛΕΣ ΕΝΕΡΓΗΤΙΚΟΥ (ποσά σε ευρώ)					
	31/12/2008	30/4/2009	29/4/2009	Μεταβολή	Μεταβολή
	(1)	(2)	(3)	(3)/(2)	(3)/(1)
<b>Διαχείρισης Διαθεσίμων</b>	<b>2.522.724.388,18</b>	<b>1.731.561.900,22</b>	<b>1.762.652.340,57</b>	<b>1,80%</b>	<b>-30,13%</b>
<b>Μετοχικά</b>	<b>2.602.181.690,63</b>	<b>2.779.877.425,16</b>	<b>3.014.585.535,39</b>	<b>8,44%</b>	<b>15,85%</b>
Εσωτερικού	1.791.278.726,59	2.061.333.253,38	2.289.300.438,80	11,06%	27,80%
Εξωτερικού	810.902.964,04	718.544.171,78	725.285.096,59	0,94%	-10,56%
<b>Ομολογιακά</b>	<b>3.333.149.996,17</b>	<b>3.048.926.103,26</b>	<b>3.047.238.255,57</b>	<b>-0,06%</b>	<b>-8,58%</b>
Εσωτερικού	1.137.909.383,36	1.155.825.315,15	1.168.059.492,55	1,06%	2,65%
Εξωτερικού	2.195.240.612,81	1.893.100.788,11	1.879.178.763,02	-0,74%	-14,40%
<b>Μικτά</b>	<b>1.295.154.075,58</b>	<b>1.347.513.876,15</b>	<b>1.404.654.250,37</b>	<b>4,24%</b>	<b>8,45%</b>
<b>Funds of Funds</b>	<b>644.452.640,35</b>	<b>647.133.044,18</b>	<b>679.092.373,75</b>	<b>4,94%</b>	<b>5,38%</b>
<b>ΣΥΝΟΛΟ</b>	<b>10.397.662.790,91</b>	<b>9.555.012.348,97</b>	<b>9.908.222.755,65</b>	<b>3,70%</b>	<b>-4,71%</b>

Πηγή: Ένωση Θεσμικών Επενδυτών

Σύνθεση Συνόλου Α/Κ στις 31/12/08



Σύνθεση Συνόλου Α/Κ στις 29/5/09



Το δελτίο επιμελήθηκαν οι Π. Τριανταφύλλου και Η. Βαλαρούτσος υπό τον συντονισμό του Χρ. Καλαμπόκη, Οικονομικού Συμβούλου.

**Τρόπος χρήσης Μηνιαίας Ανασκόπησης Οικονομικών Εξελίξεων- Αποκλεισμός ευθύνης:** Το παρόν δελτίο δημοσιεύεται μόνο για ενημερωτικούς σκοπούς και βασίζεται σε πληροφορίες που προέρχονται από έγκυρους χρηματοπιστωτικούς οργανισμούς και αναλυτές και στις οποίες το ευρύ κοινό έχει άμεση πρόσβαση. Οι πληροφορίες που παρέχονται με το παρόν δελτίο στους χρήστες/ επισκέπτες μέσω του διαδικτυακού μας τόπου, δεν αποτελούν σε καμία περίπτωση, ευθέως ή εμμέσως, παρότρυνση, συμβουλή ή προτροπή για τη διενέργεια οποιασδήποτε επενδυτικής ή άλλης πράξεως με οικονομικό αποτέλεσμα. Η παροχή των στοιχείων και των πληροφοριών έχει καθαρά ενημερωτικό χαρακτήρα και εναπόκειται στη διακριτική ευχέρεια των χρηστών/ επισκεπτών να ενεργήσουν, αφού αξιολογήσουν τις παρεχόμενες πληροφορίες, κατά τη κρίση τους, βασιζόμενοι στην προσωπική τους βούληση, αποκλειόμενης οποιασδήποτε δικής μας ευθύνης, σύμφωνα και με τους γενικούς όρους και επισημάνσεις που περιέχονται στην ιστοσελίδα της Attica Bank. Μετά τη δημοσίευση του δελτίου, είναι δυνατόν να επέλθουν αλλαγές και διαφοροποιήσεις στις πληροφορίες και τα στοιχεία που περιέχονται σε αυτό. Η Attica Bank ενδέχεται να έχει εκδώσει εκθέσεις που αποκλίνουν ή διαφοροποιούνται από τα στοιχεία που παρατίθενται στο παρόν δελτίο.