



ΕΤΗΣΙΟ ΔΕΛΤΙΟ

Της χρήσης που έληξε την 31η Δεκεμβρίου 2005

ΔΙΟΙΚΗΤΙΚΟ ΣΥΜΒΟΥΛΙΟ ΤΗΣ ΤΡΑΠΕΖΑΣ

Η σύνθεση του Διοικητικού Συμβουλίου της Τράπεζας στις 31-3-2006 ήταν η εξής:

Πρόεδρος Δ.Σ. & Εντεταλμένος Σύμβουλος: **Αναστάσιος Κουμπλής**

Διευθύνων Σύμβουλος: **Τρύφων Κολλίντζας**

Μέλη Δ.Σ.* : **Δημήτριος Μπουζιάκας**, Αντιπρόεδρος Δ.Σ.
Παναγιώτης Τσουπίδης
Αντώνης Καμινάρης
Αυγουστίνος Βιτσηλαίος
Ιουλία Αρμάγου **
Θεόδωρος Δραγκιώτης **
Σπυρίδων Ζαννιάς
Καλλέργος Σημαντηράκης
Ιωάννης Βαθειάς

* Μη εκτελεστικά μέλη

** Ανεξάρτητα μη εκτελεστικά μέλη

ΕΠΙΣΤΟΛΗ ΤΗΣ ΔΙΟΙΚΗΣΗΣ ΠΡΟΣ ΤΟΥΣ ΜΕΤΟΧΟΥΣ

ΕΠΙΣΤΟΛΗ ΤΗΣ ΔΙΟΙΚΗΣΗΣ ΠΡΟΣ ΤΟΥΣ ΜΕΤΟΧΟΥΣ

Κυρίες και Κύριοι Μέτοχοι,

Με την επιστολή μας αυτή απευθυνόμαστε προσωπικά σε κάθε ένα μέτοχο της Τράπεζας, αλλά και στους εργαζόμενους και στους πελάτες της για να σας ενημερώσουμε για την πορεία αναδιάρθρωσης και εξυγίανσης της Τράπεζας και του Ομίλου της καθώς και για τις προοπτικές.

Πιστεύουμε ότι η επίτευξη των στόχων γίνεται ευκολότερη όταν οι μέτοχοι, οι εργαζόμενοι και, στο μέτρο του δυνατού, οι πελάτες μας γνωρίζουν και κατανοούν τις πολιτικές που απαρτίζουν τη στρατηγική της Τράπεζας.

Εξυγίανση των οικονομικών μεγεθών

Δέσμευση και πρωταρχικός στόχος της Διοίκησης ήταν η εξυγίανση των μεγεθών του ισολογισμού και η λειτουργική αναδιάρθρωση του Ομίλου.

Είναι αλήθεια ότι η οικονομική κατάσταση της Τράπεζας τα τελευταία χρόνια υπολήφθηκε της αναπτυξιακής πορείας του ελληνικού τραπεζικού κλάδου. Ειδικότερα το 2005, μια χρονιά που οι περισσότερες ελληνικές τράπεζες κατέγραψαν υψηλά κέρδη, η δική μας Τράπεζα εμφάνισε ζημιές. Όμως, είναι εξίσου προφανές, ότι οι ζημιές προήλθαν κυρίως από τις υψηλές προβλέψεις που έπρεπε να κάνουμε για τα μη εξυπηρετούμενα δάνεια παρελθουσών χρήσεων, προκειμένου να εξυγιάνουμε το χαρτοφυλάκιο χορηγήσεων.

Η κρυστάλλινη αποτύπωση της πραγματικής χρηματοοικονομικής κατάστασης της Τράπεζας ήταν μονόδρομος για τη Διοίκηση, όχι μόνο λόγω της εφαρμογής των Διεθνών Λογιστικών Προτύπων (ΔΛΠ), αλλά και για να υπάρξει σχέση διαφάνειας και εμπιστοσύνης με τους μετόχους και τους εργαζόμενους. Η διάφανη και πραγματική απεικόνιση των μεγεθών της Τράπεζας θέτει τις βάσεις για την υγιή και σταθερή ανάπτυξή της στο άμεσο μέλλον.

Πρέπει επίσης να σημειώσουμε ότι οι υψηλές προβλέψεις, ορισμένες ατυχείς επιχειρηματικές επιλογές του παρελθόντος (π.χ. Κερδώς Ερμής), η αναμόρφωση των στοιχείων λόγω της εφαρμογής των ΔΛΠ και οι υποχρεώσεις για το ασφαλιστικό των εργαζομένων, είχαν διαμορφώσει τα εποπτικά κεφάλαια της Τράπεζας σε χαμηλά επίπεδα. Για το σκοπό αυτό, η Διοίκηση προχώρησε στην έκδοση ομολογιακού δανείου (Tier II), διαμορφώνοντας τα εποπτικά κεφάλαια της Τράπεζας σε αποδεκτά από την Τράπεζα της Ελλάδος επίπεδα.

Οργανωτική και λειτουργική αναδιάρθρωση

Όπως είχαμε τονίσει και στην Τακτική Γενική Συνέλευση του 2005, η συνολική λειτουργία της Τράπεζας χαρακτηριζόταν από έλλειψη ευελιξίας στη λήψη αποφάσεων και έλλειψη συντονισμού τόσο στα πλαίσια των υπηρεσιών της Τράπεζας όσο και μεταξύ Τράπεζας και θυγατρικών εταιρειών.

Στη διάρκεια της παρελθούσας χρήσης, έγιναν ιδιαίτερα σημαντικά βήματα για την οργανωτική και λειτουργική αναδιάρθρωση της Τράπεζας και του Ομίλου της. Η αναδιάρθρωση αυτή δεν θα μπορούσε παρά να είναι σταδιακή, καθώς απαιτούσε ανάπτυξη των πληροφοριακών συστημάτων αλλά και αλλαγή νοοτροπίας.

Τα βασικά σημεία της αναδιάρθρωσης αυτής είναι:

- Πρώτον, η αναδιάρθρωση των διοικητικών υπηρεσιών της Τράπεζας με σκοπό την μετατροπή ενός γραφειοκρατικού μηχανισμού λήψης αποφάσεων σε έναν υπεύθυνο, ευέλικτο, συντονισμένο και διαφανή μηχανισμό.
- Δεύτερον, η μετατροπή του δικτύου σε ευέλικτα και αποτελεσματικά κέντρα πώλησης προϊόντων και υπηρεσιών, με τη σημαντική μείωση των γραφειοκρατικών διαδικασιών (πλήρης λειτουργία GLOBUS, νέα ηλεκτρονικά συστήματα έγκρισης και διαχείρισης δανείων, κ.α.). Ταυτόχρονα, η μετατροπή των μονάδων της διοίκησης σε κέντρα παραγωγής σύγχρονων διαδικασιών και ανταγωνιστικών προϊόντων και υπηρεσιών.
- Τρίτον, η λειτουργία και ανάπτυξη των θυγατρικών εταιρειών της Τράπεζας με γνώμονα τη δημιουργία συνεργιών για τη μεγιστοποίηση της αποδοτικότητας του Ομίλου.
- Τέταρτον, ο εκσυγχρονισμός των εργασιακών σχέσεων με στόχο την αξιολογική εξέλιξη και ανταμοιβή των εργαζομένων. Η εκπαίδευση και επανεκπαίδευση του συνόλου του προσωπικού σε νέα συστήματα και διαδικασίες για την αύξηση της παραγωγικότητας, θα είναι συνυφασμένη με σημαντικό μέρος των αμοιβών των εργαζομένων.

Προοπτικές

Η Διοίκηση, οι βασικοί μέτοχοι και οι εργαζόμενοι πιστεύουν στις αναπτυξιακές προοπτικές της Τράπεζας. Σήμερα, απαλλαγμένοι από τα μεγαλύτερα βάρη του παρελθόντος, χαράζουμε την αναπτυξιακή πορεία της Τράπεζας. Η επέκταση του δικτύου παράλληλα με τη λειτουργική του

αναβάθμιση, η ολοκλήρωση της εγκατάστασης του πληροφοριακού συστήματος Globus, η ενεργοποίηση της Τράπεζας στον τομέα του bancassurance, η ενεργοποίηση στο e-banking, η δημιουργία νέων προϊόντων, τα νέα συστήματα ελέγχου των κινδύνων και αυτοματοποίησης των διαδικασιών, προσδίδουν μια νέα δυναμική στην Τράπεζα.

Σίγουρα, βασική διαρθρωτική αλλαγή θα αποτελέσει η μερική αλλαγή του ιδιοκτησιακού καθεστώτος της Τράπεζας με την πώληση μεριδίου 38% που σήμερα έμμεσα ελέγχει το Κράτος, στα πλαίσια του προγράμματος ιδιωτικοποιήσεων της κυβέρνησης. Έχουμε τονίσει επανειλημμένα ότι η διαδικασία πώλησης αφορά το μέτοχο. Η Διοίκηση, σε κάθε περίπτωση έχει την εντολή εξυγίανσης και υγιούς ανάπτυξης της Τράπεζας.

Σας ευχαριστούμε,

Αναστάσιος Κουμπλής
Πρόεδρος Δ.Σ. και
Εντεταλμένος Σύμβουλος

Τρύφων Κολλίντζας
Διευθύνων Σύμβουλος



Δεξιά: κ. Αναστάσιος Κουμπλής, Πρόεδρος Δ.Σ. και Εντεταλμένος Σύμβουλος, αριστερά: κ. Τρύφων Κολλίντζας, Διευθύνων Σύμβουλος

Περιεχόμενα του Ετήσιου Δελτίου*

1. ΕΚΘΕΣΕΙΣ ΤΟΥ ΔΙΟΙΚΗΤΙΚΟΥ ΣΥΜΒΟΥΛΙΟΥ ΕΠΙ ΤΩΝ ΟΙΚΟΝΟΜΙΚΩΝ ΚΑΤΑΣΤΑΣΕΩΝ ΤΗΣ ΤΡΑΠΕΖΑΣ ΚΑΙ ΤΟΥ ΟΜΙΛΟΥ ΓΙΑ ΤΗ ΧΡΗΣΗ 2005.	01
2. ΔΡΑΣΤΗΡΙΟΤΗΤΕΣ ΤΗΣ ΑΤΤΙΚΑ BANK. ΠΡΟΟΠΤΙΚΕΣ.	09
• Ταυτότητα Τράπεζας, Βασικοί Μέτοχοι	
• Κύριες Δραστηριότητες της Attica Bank και του Ομίλου της	
• Δίκτυα Διανομής Προϊόντων και Υπηρεσιών	
• Καταναλωτική Πίστη	
• Στεγαστική Πίστη	
• Επιχειρηματική Πίστη- Διαχείριση Προγραμμάτων	
• Συνεργασία με το T.E.M.Π.Μ.Ε.	
• Προϊόντα και Υπηρεσίες για Ειδικές Κατηγορίες Πελατών	
• Πληροφορική	
• Διαχείριση Κινδύνων	
• Ενίσχυση της Κεφαλαιακής Επάρκειας	
• Ανθρώπινο Δυναμικό – Εκπαίδευση	
• Εταιρική Διακυβέρνηση-Όργανα Στρατηγικής και Εποπτείας της Τράπεζας	
• Κοινωνική Προσφορά	
• Εξέλιξη της Μετοχής της Τράπεζας	
3. ΕΤΑΙΡΕΙΕΣ ΤΟΥ ΟΜΙΛΟΥ ΤΗΣ ΑΤΤΙΚΑ BANK.....	27
4. ΛΟΙΠΕΣ ΠΛΗΡΟΦΟΡΙΕΣ.	33
• Πληροφορίες που κοινοποιήθηκαν στο κοινό στη διάρκεια της χρήσης βάση του άρθρου 10 του ν. 3401/2005	
• Ετήσιες Οικονομικές Καταστάσεις Ενοποιούμενων Εταιρειών	
• Έκθεση Συναλλαγών της Τράπεζας με Συνδεδεμένες Επιχειρήσεις	
• Πίνακας Ακινήτων Τράπεζας την 31-12-2005	
• Πίνακας Χρεογράφων Τράπεζας την 31-12-2005	
• Πίνακας Διαθεσίμων της Τράπεζας σε Συνάλλαγμα την 31-12-2005	
• Πίνακας Χρεογράφων Ομίλου την 31-12-2005	
5. ΔΙΟΙΚΗΣΗ - ΔΙΕΥΘΥΝΣΕΙΣ ΔΙΟΙΚΗΣΗΣ – ΚΑΤΑΣΤΗΜΑΤΑ.	44
6. ΟΙΚΟΝΟΜΙΚΕΣ ΚΑΤΑΣΤΑΣΕΙΣ ΧΡΗΣΗΣ 2005, ΣΕ ΑΤΟΜΙΚΗ ΚΑΙ ΕΝΟΠΟΙΗΜΕΝΗ ΒΑΣΗ.	58
• Ετήσιες Οικονομικές Καταστάσεις της Τράπεζας	
• Ετήσιες Ενοποιημένες Οικονομικές Καταστάσεις	
• Συνοπτικά Οικονομικά Στοιχεία σε Ατομική και Ενοποιημένη Βάση	

* Το Ετήσιο Δελτίο έχει συνταχθεί σύμφωνα με Σύμφωνα με την απόφαση Νο. 5/204/14.11.2000 όπως τροποποιήθηκε από την απόφαση 7/372/15.2.2006 του Δ.Σ της Επιτροπής Κεφαλαιαγοράς. Υπεύθυνοι σύνταξης του Ετήσιου Δελτίου είναι οι κκ.: Χρήστος Καλαμπόκης, Διευθυντής Διοικητικών, Οικονομικών Υπηρεσιών και Κεφαλαιαγορών-Χρηματαγορών, Χρήστος Μάραντος, Διευθυντής Διεύθυνσης Λογιστικού και Στυλιανός Μείμητης, Αναπληρωτής Διευθυντής Διεύθυνσης Ανάλυσης και Προϋπολογισμού. Το Ετήσιο Δελτίο περιλαμβάνει οικονομικά στοιχεία και πληροφορίες όπως ίσχυαν την 20/4/2006, εκτός και εάν αναφέρεται διαφορετικά. Το Ετήσιο Δελτίο έχει αναρτηθεί στην ηλεκτρονική σελίδα της Τράπεζας www.atticabank.gr.

01 | ΕΚΘΕΣΕΙΣ ΤΟΥ ΔΙΟΙΚΗΤΙΚΟΥ ΣΥΜΒΟΥΛΙΟΥ ΕΠΙ ΤΩΝ ΟΙΚΟΝΟΜΙΚΩΝ ΚΑΤΑΣΤΑΣΕΩΝ ΤΗΣ ΤΡΑΠΕΖΑΣ ΚΑΙ ΤΟΥ ΟΜΙΛΟΥ ΓΙΑ ΤΗ ΧΡΗΣΗ 2005

ΕΚΘΕΣΗ ΔΙΑΧΕΙΡΙΣΗΣ ΕΠΙ ΤΩΝ ΟΙΚΟΝΟΜΙΚΩΝ ΚΑΤΑΣΤΑΣΕΩΝ ΤΗΣ ΤΡΑΠΕΖΑΣ ΓΙΑ ΤΗ ΧΡΗΣΗ 2005

Αγαπητοί Μέτοχοι,

Το 2005, όπως η Διοίκηση είχε ανακοινώσει και στην Ετήσια Τακτική Γενική Συνέλευση, ήταν ένα έτος αναδιάρθρωσης των λειτουργιών της Τράπεζας και του Ομίλου της. Η Διοίκηση επικέντρωσε τις προσπάθειές της στην εξυγίανση του χαρτοφυλακίου χορηγήσεων της Τράπεζας, στην εισαγωγή σύγχρονων συστημάτων πληροφορικής και διαχείρισης των κινδύνων, στη λειτουργική και οργανωτική αναδιοργάνωση της Τράπεζας καθώς και στην αναδιάρθρωση των εταιρειών του Ομίλου, με στόχο την αναλογική μείωση του κόστους, την αποδοτικότερη κατανομή των κεφαλαίων και τον πελατοκεντρικό προσανατολισμό της Τράπεζας και των Εταιρειών του Ομίλου της.

Η πολιτική εξυγίανσης των χορηγήσεων, είχε αρνητικές επιπτώσεις στο αποτέλεσμα της διαρρεύσασας διαχειριστικής χρήσης 2005, το οποίο, λόγω ακριβώς της διενέργειας υψηλών προβλέψεων με σκοπό την κάλυψη επισφαλών χορηγήσεων, προηγούμενων βασικά χρήσεων της Τράπεζας, διαμορφώθηκε σε αρνητικά επίπεδα, παρά την αύξηση των εσόδων από λειτουργικές δραστηριότητες.

Πιο συγκεκριμένα:

- Το σύνολο του Ενεργητικού της Τράπεζας ανήλθε σε €2.468,8 εκατ., εμφανίζοντας αύξηση κατά 3,1% σε σχέση με την προηγούμενη χρήση.
- Οι χορηγήσεις, προ προβλέψεων, ανήλθαν σε €1.829,6 εκατ. και εμφανίζουν αύξηση κατά 2,2% σε σχέση με την προηγούμενη χρήση.
- Ιδιαίτερα όμως το ύψος των στεγαστικών δανείων ανήλθε σε €255,7 εκατ. έναντι €172,1 εκατ. της προηγούμενης χρήσης, παρουσιάζοντας αύξηση κατά 48,6%. Επίσης, το ύψος των δανείων καταναλωτικής πίστης (δάνεια και κάρτες) διαμορφώθηκε σε €259,4 εκατ., αυξημένο κατά 27,8% έναντι της προηγούμενης χρήσης.
- Οι καταθέσεις και τα repos ανήλθαν σε €1.955,9 εκατ., μειωμένα κατά 6,20% , στα πλαίσια της πολιτικής της Τράπεζας για ενεργή διαχείριση της ρευστότητάς της.
- Οι καθαροί τόκοι ανήλθαν σε €75,5 εκατ. έναντι €71,1 εκατ. της προηγούμενης χρήσης και εμφανίζουν αύξηση κατά 6,20% .
- Το σύνολο των εσόδων από λειτουργικές δραστηριότητες ανήλθε σε €116,3 εκατ., αυξημένα κατά 5,9% .
- Οι δαπάνες προσωπικού ανήλθαν σε €49,1 εκατ., αυξημένες κατά 4,5% .
- Τα γενικά λειτουργικά έξοδα διαμορφώθηκαν σε €27,5 εκατ., αυξημένα κατά 7,5% σε σχέση με την προηγούμενη χρήση.
- Οι αποσβέσεις παγίων στοιχείων ανήλθαν σε €5,3 εκατ., αυξημένες κατά 10,3%.
- Το αποτέλεσμα (προ φόρων, προβλέψεων, αποσβέσεων) ανήλθε σε € 39,7 εκατ. κέρδη, έναντι € 37,3 εκατ. της προηγούμενης χρήσης, παρουσιάζοντας αύξηση κατά 6,4% .

Με σκοπό την πλήρη εξυγίανση του χαρτοφυλακίου χορηγήσεων, η Τράπεζα διενήργησε προβλέψεις σε βάρος του λογαριασμού αποτελέσματα χρήσης, συνολικού ύψους € 44 εκατ., έναντι € 22 εκατ. της προηγούμενης χρήσης, ήτοι αύξηση 100%.

Λόγω των ιδιαίτερα αυξημένων προβλέψεων, το τελικό αποτέλεσμα της Τράπεζας προ φόρων, διαμορφώθηκε σε ζημία ύψους €9,5 εκατ., ενώ το αποτέλεσμα μετά τον υπολογισμό των αναλογούντων φόρων διαμορφώθηκε σε ζημία ύψους €7,9 εκατ.

Το ύψος των σωρευτικών προβλέψεων που έχει σχηματίσει η Τράπεζα, ανήλθε σε €102,7 εκατ., αυξημένο κατά 44,8%, σε σχέση με την προηγούμενη χρήση και εκτιμάται ότι υπερκαλύπτει μελλοντικές απώλειες που θα προκύψουν από επισφαλείς χρηματοδοτήσεις. Σημειώνεται ακόμα ότι, στο πλαίσιο της εξυγίανσης του χαρτοφυλακίου των χορηγήσεων της Τράπεζας, κατά τη χρήση 2005 πραγματοποιήθηκαν αποσβέσεις (διαγραφές) επισφαλών δανείων, συνολικού ύψους €12,2 εκατ., σε βάρος της ήδη σχηματισμένης πρόβλεψης.

- Ως προς ορισμένους βασικούς δείκτες διαχείρισης και παραγωγικότητας, έχουμε:

Βασικοί Δείκτες	2004	2005
Χορηγήσεις προς Καταθέσεις	85,90%	93,54%
Σωρευτικές Προβλέψεις προς Χορηγήσεις	3,96%	5,62%
Σωρευτικές Προβλέψεις προς NPL (*)	62,3%	66,8%
Καθαρό Περιθώριο Επιτοκίου (NIM)	2,97%	3,06%
Λειτουργικά Έξοδα προς Λειτουργικά Έσοδα (**)	66,03%	65,85%
Κέρδη προ Προβλέψεων προς Ίδια Κεφάλαια	20,09%	22,54%
Κέρδη προ Προβλέψεων προς Ενεργητικό	1,36%	1,40%
Κέρδη προ φόρων προς Ίδια Κεφάλαια (ROE)	6,52%	-6,24%
Κέρδη προ φόρων προς Ενεργητικό (ROA)	0,44%	-0,39%

(*) Λειτουργικά Έξοδα = Αμοιβές και Έξοδα Προσωπικού, Γενικά Λειτουργικά Έξοδα

Λειτουργικά Έσοδα = Σύνολο Εσόδων από Λειτουργικές Δραστηριότητες

(**) NPL=Καθυστερήσεις χρηματοδοτήσεων άνω των 180 ημερών συν επισφαλείς χορηγήσεις

Με βάση τους παραπάνω δείκτες μπορούμε να σημειώσουμε:

- Τη βελτίωση του δείκτη «Χορηγήσεις προς Καταθέσεις», καθώς και τη βελτίωση του δείκτη «Καθαρό Περιθώριο Επιτοκίου», παρά τη μείωση των επιτοκίων των χορηγήσεων λόγω του ανταγωνισμού. Η βελτίωση στους δύο αυτούς δείκτες απεικονίζει την επιτυχία της πολιτικής ενεργούς διαχείρισης της ρευστότητας της Τράπεζας.
- Τη σημαντική αύξηση του δείκτη «Σωρευτικές Προβλέψεις προς Χορηγήσεις», λόγω του διπλασιασμού των προβλέψεων στην τρέχουσα χρήση, για την πλήρη εξυγίανση του χαρτοφυλακίου της Τράπεζας, όπως προαναφέραμε.
- Την οριακή βελτίωση του δείκτη «Λειτουργικά Έξοδα προς Λειτουργικά Έσοδα», παρά τα υψηλά έξοδα αναδιοργάνωσης.
- Τη βελτίωση των δεικτών «Κέρδη προ Προβλέψεων προς Ίδια Κεφάλαια» και «Κέρδη προ Προβλέψεων προς Ενεργητικό», δεδομένης της αύξησης της οργανικής κερδοφορίας της Τράπεζας.
- Οι δείκτες ROE και ROA για τη χρήση 2005 είναι φυσικά αρνητικοί.

Στη διάρκεια της χρήσης, η Διοίκηση της Τράπεζας κλήθηκε να αντιμετωπίσει το θέμα των «Υποχρεώσεων για Παροχές μετά την Έξοδο από την Υπηρεσία», θέμα του οποίου η αντιμετώπιση είχε καταστεί επιτακτική λόγω της εφαρμογής των Δ.Π.Χ.Π.

Η Έκτακτη Γενική Συνέλευση της 16/09/2005, αποφάσισε την καταγγελία της Σύμβασης μεταξύ της Τράπεζας, του Συλλόγου των Εργαζομένων και της Εθνικής Ασφαλιστικής ΑΕΓΑ, κατά το μέρος που αφορά τον κλάδο σύνταξης του Λογαριασμού Ασφαλιστικών Καλύψεων (ΛΑΚ) και την υπαγωγή αυτού στις ρυθμίσεις του ν.3371/2005. Με την υπαγωγή του ΛΑΚ στο ΙΚΑ-ΕΤΕΑΜ και στο ΙΚΑ-ΕΤΑΤ, το συγκεκριμένο πρόγραμμα παύει να είναι καθορισμένων παροχών και μετατρέπεται σε πρόγραμμα καθορισμένων εισφορών. Συνεπώς η υποχρέωση της Τράπεζας περιορίζεται στην καταβολή των εισφορών προς το ΙΚΑ-ΕΤΕΑΜ και το ΙΚΑ-ΕΤΑΤ αντίστοιχα. Με βάση το ν.3371/2005, το ποσό που προέκυψε ως υποχρέωση της Τράπεζας σύμφωνα με την οικονομική μελέτη, η οποία συνετάχθη από ανεξάρτητους αναλογιστές, δεν είναι οριστικό, και το τελικό ποσό θα προκύψει από ειδική οικονομική μελέτη, που θα εκπονηθεί με ευθύνη του αρμόδιου Υπουργείου. Ήδη, η Διοίκηση της Τράπεζας, βάση σχετικής απόφασης του Δ.Σ. και σε υλοποίηση της απόφασης της Έκτακτης Γενικής Συνέλευσης της 16/09/2005, κατήγγειλε τη σχετική σύμβαση.

Για την επίτευξη των στόχων της Τράπεζας, βρίσκεται σε πλήρη εξέλιξη η στρατηγική της Διοίκησης για την αναπτυξιακή αναδιάρθρωση των λειτουργιών τόσο της Τράπεζας όσο των Εταιρειών του Ομίλου της. Συγκεκριμένα:

- Ενισχύθηκαν τα εποπτικά κεφάλαια με την έκδοση ομολογιακού δανείου ύψους 100 εκατομμυρίων ευρώ.
- Λειτουργήσε, στη διάρκεια του 2005, ένα νέο κατάστημα στο Ν. Ψυχικό. Από τις αρχές του 2006 λειτουργεί το 61^ο κατάστημα της Τράπεζας στον Ασπρόπυργο, ενώ προγραμματίζεται η λειτουργία επιπλέον τριών νέων καταστημάτων στη διάρκεια του 2006.
- Η Τράπεζα ενεργοποιήθηκε στον τομέα του Bancassurance για την προώθηση ασφαλιστικών προϊόντων σε συνεργασία με τον όμιλο Generali καθώς και στην πραγματοποίηση on-line χρηματιστηριακών συναλλαγών μέσω του δικτύου της σε συνεργασία με την ΒΕΤΑ Χρηματιστηριακή.
- Στο πρώτο τρίμηνο του 2006, η Τράπεζα θα ενεργοποιηθεί στο e-banking.
- Στη διάρκεια του 2006 θα ολοκληρωθεί το πρώτο μέρος της εφαρμογής του συστήματος CRM (Customer Relationship Management), διαδικασία η οποία θα συμβάλει ουσιαστικά στη διεύρυνση των σταυροειδών πωλήσεων της Τράπεζας.
- Επίσης, η Τράπεζα, με την ολοκλήρωση της μετάπτωσης στο Globus το α' εξάμηνο του 2006, θα αρχίσει τις διαδικασίες για την αναβάθμισή του στη νέα έκδοση T24, η οποία θα επιτρέψει τη λειτουργία της Τράπεζας σε συνεχή χρόνο.

Για το Διοικητικό Συμβούλιο

**Ο Πρόεδρος Δ.Σ. και
Εντεταλμένος Σύμβουλος**

Ο Διευθύνων Σύμβουλος

Αναστάσιος Κουμπλής

Τρύφων Κολλίντζας

Στην παρούσα έκθεση επισυνάπτονται τα κάτωθι στοιχεία και πληροφορίες τα οποία παρατίθενται στο Κεφάλαιο 6:

- Ακίνητα της Τράπεζας την 31-12-2005
- Χρεόγραφα της Τράπεζας την 31-12-2005
- Διαθέσιμα σε συνάλλαγμα την 31-12-2005

ΒΕΒΑΙΩΣΗ ΟΡΚΩΤΩΝ ΕΛΕΓΚΤΩΝ ΛΟΓΙΣΤΩΝ

Βεβαιώνεται ότι η ανωτέρω Έκθεση Διαχείρισης του Διοικητικού Συμβουλίου της ΤΡΑΠΕΖΑΣ ΑΤΤΙΚΗΣ Α.Ε., αποτελούμενη από 4 σελίδες και 3 επισυναπτόμενους πίνακες είναι αυτή στην οποία αναφερόμαστε στην από 23 Φεβρουαρίου 2006 Έκθεση Ελέγχου μας επί των Οικονομικών Καταστάσεων της Τράπεζας, της χρήσης που έληξε την 31η Δεκεμβρίου 2005.

Αθήνα, 23 Φεβρουαρίου 2006
Οι Ορκωτοί Ελεγκτές Λογιστές

Αλέξανδρος Δ. Σφυρής

Ευστάθιος Γ. Μήτσου

Αθανασία Μ. Αραμπατζή

A.M. Σ.Ο.Ε.Λ. 14861

A.M. Σ.Ο.Ε.Λ. 13941

A.M. Σ.Ο.Ε.Λ. 12821

ΣΟΛ Α.Ε.

GRANT THORNTON Α.Ε.

Συνεργαζόμενοι Ορκωτοί Λογιστές α.ε.ο.ε.

Ορκωτοί Ελεγκτές

ΕΚΘΕΣΗ ΔΙΑΧΕΙΡΙΣΗΣ ΕΠΙ ΤΩΝ ΕΝΟΠΟΙΗΜΕΝΩΝ ΟΙΚΟΝΟΜΙΚΩΝ ΚΑΤΑΣΤΑΣΕΩΝ ΓΙΑ ΤΗ ΧΡΗΣΗ 2005

Αγαπητοί Μέτοχοι,

Στις ενοποιημένες οικονομικές καταστάσεις της Τράπεζας για τη χρήση 2005, περιλαμβάνονται η Τράπεζα Αττικής και οι θυγατρικές εταιρείες της Τράπεζας:

- ΑΤΤΙΚΗ ΑΕΔΑΚ (ποσοστό συμμετοχής Τράπεζας και θυγατρικών της 100%)
- ΑΤΤΙΚΗΣ Α.Ε. ΧΡΗΜΑΤΟΔΟΤΙΚΩΝ ΜΙΣΘΩΣΕΩΝ (ποσοστό συμμετοχής Τράπεζας 99,99%)
- ΑΤΤΙΚΗ ΑΝΩΝΥΜΗ ΕΤΑΙΡΙΑ ΔΙΑΧΕΙΡΙΣΗΣ ΑΜΟΙΒΑΙΟΥ ΚΕΦΑΛΑΙΟΥ ΕΠΙΧΕΙΡΗΜΑΤΙΚΩΝ ΣΥΜΜΕΤΟΧΩΝ (ποσοστό συμμετοχής Τράπεζας 99,99%) και
- Α.Ε. ΠΑΡΟΧΗΣ ΕΠΕΝΔΥΤΙΚΩΝ ΚΑΙ ΧΡΗΜΑΤΟΟΙΚΟΝΟΜΙΚΩΝ ΣΥΜΒΟΥΛΕΥΤΙΚΩΝ, ΕΠΙΜΟΡΦΩΤΙΚΩΝ ΥΠΗΡΕΣΙΩΝ ΚΑΙ ΑΝΑΠΤΥΞΗΣ ΥΨΗΛΗΣ ΤΕΧΝΟΛΟΓΙΑΣ ΣΤΗΝ ΠΛΗΡΟΦΟΡΙΚΗ ΚΑΙ ΣΤΙΣ ΤΗΛΕΠΙΚΟΙΝΩΝΙΕΣ (με τίτλο Αττικής Συμβουλευτική και Εκπαιδευτική Α.Ε., ποσοστό συμμετοχής Τράπεζας 99,99%).

Από τις εταιρείες οι οποίες περιλαμβάνονται στον Ενοποιημένο Ισολογισμό, ο απολογισμός 2005 και οι προοπτικές της Τράπεζας Αττικής αναλύονται στη σχετική Έκθεση Διαχείρισης του Δ.Σ. της Τράπεζας.

Όσον αφορά στις λοιπές εταιρείες που περιλαμβάνονται στην Ενοποίηση, σημειώνουμε τα ακόλουθα :

• ΑΤΤΙΚΗ ΑΕΔΑΚ

Η εταιρεία διαχειρίζεται τα Αμοιβαία Κεφάλαια της Τράπεζας :

- ΑΤΤΙΚΗΣ ΜΙΚΤΟ ΕΣΩΤΕΡΙΚΟΥ
- ΑΤΤΙΚΗΣ ΟΜΟΛΟΓΙΩΝ ΕΣΩΤΕΡΙΚΟΥ
- ΑΤΤΙΚΗΣ ΜΕΤΟΧΙΚΟ ΕΣΩΤΕΡΙΚΟΥ
- ΑΤΤΙΚΗΣ ΔΙΑΧΕΙΡΙΣΗΣ ΔΙΑΘΕΣΙΜΩΝ ΕΣΩΤΕΡΙΚΟΥ
- ΑΤΤΙΚΗΣ ΜΙΚΤΟ ΕΞΩΤΕΡΙΚΟΥ (έναρξη 28/7/2005)
- ΑΤΤΙΚΗΣ ΟΜΟΛΟΓΙΩΝ ΕΞΩΤΕΡΙΚΟΥ (έναρξη 28/7/2005)

Στη διάρκεια της χρήσης δημιουργήθηκαν 2 νέα Α/Κ εξωτερικού (28/7/2005) και τα υπό διαχείριση κεφάλαια ανήλθαν στα €84,7 εκατ. έναντι €34,3 εκατ. του 2004. Τα κεφάλαια αυτά συνετέλεσαν έτσι ώστε το σύνολο των ακαθαρίστων εσόδων διαχείρισης να ανέλθει στα €998.571,56 έναντι €545.842,14 του 2004 με αποτέλεσμα να εμφανιστούν ικανοποιητικά κέρδη ύψους €290 χιλ. έναντι κερδών €26,1 χιλ. της προηγούμενης χρήσης. Με βάση τις δυνατότητες που δίνει ο ν. 3383/2004, για παροχή από τις ΑΕΔΑΚ υπηρεσιών διαχείρισης χαρτοφυλακίων τρίτων καθώς και επενδυτικών συμβουλών, η εταιρεία έχει καταθέσει σχετική αίτηση την Επιτροπή Κεφαλαιαγοράς για τη λήψη της σχετικής άδειας.

- **ΑΤΤΙΚΗΣ Α.Ε. ΧΡΗΜΑΤΟΔΟΤΙΚΩΝ ΜΙΣΘΩΣΕΩΝ**

Θετική ήταν η διαμόρφωση των μεγεθών της εταιρείας leasing του Ομίλου και κατά την εταιρική χρήση 2005. Ο κύκλος εργασιών (έσοδα από τόκους) ανήλθε σε €4.161,6 χιλ., αυξημένος κατά 46,5% έναντι της προηγούμενης χρήσης. Τα κέρδη προ φόρων ανήλθαν σε €674,14 χιλ. , έναντι €607,98 χιλ. το 2004. Για τη χρήση 2006 προβλέπεται αύξηση του κύκλου εργασιών κατά 35%.

- **ΑΤΤΙΚΗ ΑΝΩΝΥΜΗ ΕΤΑΙΡΙΑ ΔΙΑΧΕΙΡΙΣΗΣ ΑΜΟΙΒΑΙΟΥ ΚΕΦΑΛΑΙΟΥ ΕΠΙΧΕΙΡΗΜΑΤΙΚΩΝ ΣΥΜΜΕΤΟΧΩΝ**

Κατά τη χρήση 2005 συνεχίστηκε η θετική πορεία της εταιρίας και η ενδυνάμωση της παρουσίας της στην αγορά, με αποτέλεσμα τη διαμόρφωση των προ φόρων κερδών σε €180,9 χιλ., έναντι € 74,9 χιλ. της προηγούμενης χρήσης, ήτοι αύξηση 141,6%. Τα δε αποτελέσματα μετά φόρων διαμορφώθηκαν σε € 103,1 χιλ. έναντι € 36,8 χιλ. της προηγούμενης χρήσης, παρουσιάζοντας αύξηση κατά 180%.

Κατά τη διάρκεια του 2005, σύμφωνα με τη στρατηγική και το χρονοδιάγραμμα της εταιρίας, πραγματοποιήθηκαν οι διαδικασίες επιχειρηματικής συμμετοχής του ΖΑΙΤΕCH FUND ΑΚΕΣ το οποίο διαχειρίζεται η ΑΤΤΙCΑ VENTURES, στο μετοχικό κεφάλαιο των εταιριών e-Global, Mediterra-Mastihashop, Doppler και Performance Technologies, συνολικού ύψους € 5 εκατ..

Για το επόμενο έτος 2006, στόχος της εταιρίας είναι η εξέταση περίπου 200 νέων επιχειρηματικών σχεδίων, από την αξιολόγηση των οποίων αναμένεται να προκύψουν νέες επενδύσεις για το ΖΑΙΤΕCH FUND ΑΚΕΣ και φυσικά περαιτέρω διεύρυνση και ενδυνάμωση της θέσης της εταιρίας στην αγορά. Πρέπει ακόμα να σημειωθεί ότι, για τη μείωση του αναλαμβανόμενου κινδύνου που απορρέει από τις συμμετοχές του ΑΚΕΣ, η εταιρία λαμβάνει μέριμνα που συνίσταται αφενός στη διασπορά των επενδύσεων σε διαφορετικές αγορές και αφετέρου στην πραγματοποίηση ικανού αριθμού επενδύσεων.

- **ΑΤΤΙΚΗ ΣΥΜΒΟΥΛΕΥΤΙΚΗ ΚΑΙ ΕΚΠΑΙΔΕΥΤΙΚΗ Α.Ε.**

Η εταιρία συμμετέχει στο μετοχικό κεφάλαιο της **ΑΤΤΙΚΗ ΑΕΔΑΚ** με ποσοστό 49%. Κατά τη χρήση 2005, η εταιρία επανήλθε σε κερδοφορία, εμφανίζοντας κέρδη προ φόρων ύψους €56,5 χιλ., έναντι ζημιών €4,0 χιλ. περίπου, της προηγούμενης χρήσης.

Μεταξύ των στόχων της εταιρείας είναι η παροχή συμβουλευτικών υπηρεσιών σε εξαγορές-συγχωνεύσεις, καθώς και η παροχή συμβουλευτικών υπηρεσιών σε δημόσιους φορείς για ένταξη έργων τους σε Συμπράξεις Δημοσίου-Ιδιωτικού Τομέα.

Όσον αφορά στις ενοποιημένες λογιστικές καταστάσεις της Τράπεζας, τα συνολικά μεγέθη έχουν ως εξής :

- Σύνολο Ενεργητικού €2.515,1 εκατ., έναντι €2.417,7 εκατ. την προηγούμενη χρήση.
- Ίδια Κεφάλαια €153,2 εκατ., έναντι €187,9 εκατ. την προηγούμενη χρήση.
- Η ζημία που εμφανίζεται στον Ενοποιημένο λογαριασμό αποτελέσματα χρήσης, στον οποίο περιλαμβάνεται και το αποτέλεσμα της Τράπεζας,

διαμορφώθηκε σε €9,9 εκατ., έναντι κερδών €6,3 εκατ. της προηγούμενης χρήσης.

Πρέπει ακόμα να σημειωθεί ότι, κατά τη διαρρέυσσα διαχειριστική χρήση 2005, δεν περιλαμβάνονται στις ενοποιημένες καταστάσεις του Ομίλου η εταιρία ΑΤΤΙΚΗΣ ΚΕΡΔΩΣ ΕΡΜΗΣ Χ.Α.Ε.Π.Ε.Υ., λόγω πώλησης της συμμετοχής της Τράπεζας ποσοστού 51%, η οποία έλαβε χώρα κατά τον μήνα Απρίλιο 2005, και της εταιρίας ΑΤΤΙΚΗ ΕΠΕΝΔΥΤΙΚΗ Α.Ε.Ε.Χ., λόγω λύσης της τον μήνα Ιούλιο 2005. Από τα κεφάλαια τα οποία προέκυψαν για την Τράπεζα, από την λύση της εταιρίας ΑΤΤΙΚΗ ΕΠΕΝΔΥΤΙΚΗ Α.Ε.Ε.Χ. , δημιουργήθηκαν δύο νέα Α./Κ. τα οποία όπως ήδη προαναφέραμε, διαχειρίζεται η θυγατρική εταιρία της Τράπεζας ΑΤΤΙΚΗ ΑΕΔΑΚ. Οι ανωτέρω εταιρίες, είχαν περιληφθεί στις οικονομικές καταστάσεις του Ομίλου της Τράπεζας Αττικής, κατά την προηγούμενη χρήση.

Για το Διοικητικό Συμβούλιο

**Ο Πρόεδρος Δ.Σ. και Εντεταλμένος
Σύμβουλος**

Ο Διευθύνων Σύμβουλος

Αναστάσιος Κουμπλής

Τρύφων Κολλίντζας

ΒΕΒΑΙΩΣΗ ΟΡΚΩΤΩΝ ΕΛΕΓΚΤΩΝ ΛΟΓΙΣΤΩΝ

Βεβαιώνεται ότι η ανωτέρω Έκθεση Διαχείρισης του Διοικητικού Συμβουλίου, των Ενοποιημένων Οικονομικών Καταστάσεων της ΤΡΑΠΕΖΑΣ ΑΤΤΙΚΗΣ Α.Ε., αποτελούμενη από 3 σελίδες και 1 επισυναπτόμενο πίνακα είναι αυτή στην οποία αναφερόμαστε στην από 23 Φεβρουαρίου 2006 Έκθεση Ελέγχου μας επί των Ενοποιημένων Οικονομικών Καταστάσεων της Τράπεζας, της χρήσης που έληξε την 31η Δεκεμβρίου 2005.

Αθήνα, 23 Φεβρουαρίου 2006
Οι Ορκωτοί Ελεγκτές Λογιστές

Αλέξανδρος Δ. Σφυρής

Ευστάθιος Γ. Μήτσου

Αθανασία Μ. Αραμπατζή

A.M. Σ.Ο.Ε.Λ. 14861

A.M. Σ.Ο.Ε.Λ. 13941

A.M. Σ.Ο.Ε.Λ. 12821

ΣΟΛ Α.Ε.

GRANT THORNTON Α.Ε.

Συνεργαζόμενοι Ορκωτοί Λογιστές α.ε.ο.ε.

Ορκωτοί Ελεγκτές

02 | ΔΡΑΣΤΗΡΙΟΤΗΤΕΣ ΤΗΣ ΑΤΤΙΚΑ BANK. ΠΡΟΟΠΤΙΚΕΣ

ΔΡΑΣΤΗΡΙΟΤΗΤΕΣ ΤΗΣ ΑΤΤΙΚΑ BANK. ΠΡΟΟΠΤΙΚΕΣ

ΤΑΥΤΟΤΗΤΑ ΤΗΣ ΤΡΑΠΕΖΑΣ . ΒΑΣΙΚΟΙ ΜΕΤΟΧΟΙ.

Ταυτότητα Τράπεζας

Η Τράπεζα Αττικής Α.Ε. λειτουργεί ως Ανώνυμη Τραπεζική Εταιρία σύμφωνα με τις διατάξεις του ν. 2190/20 περί Ανωνύμων Εταιριών, όπως ισχύει σήμερα, τις διατάξεις του ν. 2076/92 περί Πιστωτικών Ιδρυμάτων και τις διατάξεις των λοιπών συναφών νομοθετημάτων.

Η διάρκεια της Τραπεζικής Εταιρίας ορίζεται εκατό χρόνια, αρχίζει δε από της ημερομηνίας δημοσίευσής του αρχικού καταστατικού Διατάγματος, ήτοι από 5ης Φεβρουαρίου 1925 και λήγει την 4η Φεβρουαρίου 2025.

Η Τράπεζα Αττικής ιδρύθηκε το 1925. Βασικά όμως ενεργοποιήθηκε το 1964 όταν εξαγοράστηκε από τον Όμιλο Εταιριών της Εμπορικής Τράπεζας.

Εισήχθη στο Χρηματιστήριο στις 2/6/1964. Στις 26/6/97 ο Όμιλος Εταιριών Εμπορικής Τράπεζας μεταβίβασε, μέσω του Χ.Α.Α., μέρος των μετοχών που κατείχε στο ΤΣΜΕΔΕ και στο Τ.Π.Δ., διατηρώντας μέχρι το Σεπτέμβριο 2002 μερίδιο περίπου 17% των μετοχών της Τράπεζας, το οποίο μεταβίβασε στις 9/9/2002 στο Ταχυδρομικό Ταμιευτήριο.

Έδρα της εταιρίας είναι ο Δήμος Αθηναίων, οδός Ομήρου 23, Τ.Κ. 10672. Ο σκοπός της Εταιρείας καθορίζεται στα άρθρα 2,15 και 16 του κωδικοποιημένου καταστατικού της Τράπεζας.

Η Εταιρία ενεργεί στην Ελλάδα ή στο εξωτερικό, για λογαριασμό της ή για λογαριασμό άλλων, όλες τις τραπεζικές και χρηματοπιστωτικές εργασίες που αναγνωρίζονται ή ανατίθενται στις Τράπεζες από την εκάστοτε ισχύουσα ελληνική νομοθεσία.

Από το 1999 η Τράπεζα διευρύνει συνεχώς τις δυνατότητές της, με την ίδρυση ενός χρηματοπιστωτικού Ομίλου, στον οποίο το Μάρτιο του 2006 περιλαμβάνονται οι εταιρείες:

- ΑΤΤΙΚΗ Α.Ε.Δ.Α.Κ.
- ΑΤΤΙΚΗΣ ΑΝΩΝΥΜΗ ΕΤΑΙΡΕΙΑ ΧΡΗΜΑΤΟΔΟΤΙΚΩΝ ΜΙΣΘΩΣΕΩΝ
- ΑΤΤΙΚΑ VENTURES Α.Ε.
- ΑΤΤΙΚΗΣ ΣΥΜΒΟΥΛΕΥΤΙΚΗ ΚΑΙ ΕΚΠΑΙΔΕΥΤΙΚΗ Α.Ε.
- ΑΤΤΙΚΑ FUNDS PLC.
- ΑΤΤΙΚΑ BANKASSURANCE AGENCY S.A.

Μέτοχοι Τράπεζας

Οι βασικοί Μέτοχοι της Τράπεζας και τα ποσοστά συμμετοχής τους, την 31-03-2006 ήταν:

ΒΑΣΙΚΟΙ ΜΕΤΟΧΟΙ	ΑΡΙΘΜΟΣ ΜΕΤΟΧΩΝ	ΠΟΣΟΣΤΟ ΕΠΙ ΤΟΥ ΣΥΝΟΛΟΥ
ΤΑΜΕΙΟ ΣΥΝΤΑΞΕΩΝ ΜΗΧΑΝΙΚΩΝ ΚΑΙ ΕΡΓΟΛΗΠΤΩΝ ΔΗΜΟΣΙΩΝ ΕΡΓΩΝ (Τ.Σ.Μ.Ε.Δ.Ε.)	34.653.108	41,96%
ΤΑΜΕΙΟ ΠΑΡΑΚΑΤΑΘΗΚΩΝ ΚΑΙ ΔΑΝΕΙΩΝ	15.798.566	19,13%
ΤΑΧΥΔΡΟΜΙΚΟ ΤΑΜΙΕΥΤΗΡΙΟ ΕΛΛΑΔΟΣ ΑΝΩΝΥΜΗ ΤΡΑΠΕΖΙΚΗ ΕΤΑΙΡΙΑ	15.771.115	19,10%
ΣΥΝΟΛΟ		80,19%

Η κατανομή της μετοχικής βάσης της Attica Bank την 31/03/2006 ήταν:

Κλίμακα		Μέτοχοι	Μετοχές	Ποσοστό
Από	Έως			
1	4.999	24.606	10.639.908	12,89%
5.000	10.000	248	1.625.352	1,97%
10.001	20.000	67	936.828	1,13%
20.001	50.000	32	998.000	1,21%
50.001	100.000	3	225.453	0,27%
100.001	300.000	3	538.871	0,65%
300.001	99.999.999	6	67.613.498	81,88%
Σύνολο		24.965	82.577.910	100%

Attica Bank: Το νέο brand name της Τράπεζας

Στα πλαίσια της ευρύτερης προσπάθειας εκσυγχρονισμού της Τράπεζας, η Διοίκηση αποφάσισε μέσα στο 2005 την αλλαγή του λογοτύπου (brand name) της Τράπεζας. Η ΤΡΑΠΕΖΑ ΑΤΤΙΚΗΣ, καθιερωμένη με αυτόν τον τίτλο από το 1925, μεταβαίνει σε μια νέα εποχή, με νέο λογότυπο, με πρωτότυπο σχεδιασμό και τίτλο **Attica Bank**. Η αλλαγή του λογότυπου της Τράπεζας συμβαδίζει με τη νεωτερικότητα της σκέψης των ελληνικών Τραπεζών για εκσυγχρονισμό του ελληνικού Τραπεζικού συστήματος, και δίνει στην εικόνα της Τράπεζας νέα πνοή, ανανεώνοντας τη μορφή της εταιρικής της εικόνας στους υφιστάμενους πελάτες της, στις ανταγωνίστριες Τράπεζες και στο ευρύτερο καταναλωτικό κοινό. Το νέο λογότυπο της Τράπεζας άρχισε να αντικαθιστά σταδιακά το παλαιό, το β' εξάμηνο του 2005, και αναμένεται να το αντικαταστήσει οριστικά μέσα στο 2006. Το κατάστημα που λειτουργεί στην περιοχή του Ασπροπύργου

από το Δεκέμβριο 2005, σχεδιάστηκε εξ' ολοκλήρου με τη νέα γραμμή της Attica Bank ενώ βρίσκεται υπό εξέλιξη η γενική αναμόρφωση όλου του δικτύου των καταστημάτων της Τράπεζας, καθώς και των κτιρίων της Διοίκησης.

ΚΥΡΙΕΣ ΔΡΑΣΤΗΡΙΟΤΗΤΕΣ ΤΗΣ ATTICA BANK ΚΑΙ ΤΟΥ ΟΜΙΛΟΥ ΤΗΣ

Η Τράπεζα, μέσω του δικτύου και των υπηρεσιών της καθώς και μέσω των εταιρειών του Ομίλου της, προσφέρει ένα πλήρες φάσμα χρηματοοικονομικών υπηρεσιών που καλύπτει τους τομείς της λιανικής (retail), της τραπεζικής μεγάλων πελατών (corporate), της διαχείρισης κεφαλαίων καθώς και ειδικών χρηματοοικονομικών προϊόντων.

Όπως προαναφέραμε, η Attica Bank δραστηριοποιείται στο σύνολο των τομέων της χρηματοπιστωτικής αγοράς:

- Αγορά Ιδιωτών
- Μικρομεσαίες Επιχειρήσεις, Επαγγελματίες
- Μεγάλες Εταιρίες (Corporate Banking)
- Επενδυτικές Υπηρεσίες
- Bancassurance

➤ Στην **Αγορά Ιδιωτών**, προσφέρει προϊόντα και υπηρεσίες, όπως:



➤ Στις **Μικρομεσαίες Επιχειρήσεις και στους Επαγγελματίες**, προσφέρει προϊόντα και υπηρεσίες, όπως:

Καταθέσεις

- Λογαριασμοί Όψεως
- Προθεσμιακές Καταθέσεις
- Repos
- Λογαριασμοί Συναλλάγματος

Χρηματοδοτήσεις

- Βραχυπρόθεσμες χορηγήσεις
 - Μακροπρόθεσμα Δάνεια
 - Ομολογιακά Δάνεια
 - Δάνειο Επαγγελματικής Στέγης - Εξοπλισμού
 - Τεχνοδάνειο
 - Εγγυητικές Επιστολές
 - Επενδυτικά Δάνεια με βάση το Γ' ΚΠΣ
 - Δάνεια με την εγγύηση του ΤΕΜΠΜΕ
 - Leasing
 - Factoring
- Στις **Μεγάλες Εταιρίες** (Corporate Banking), προσφέρει προϊόντα και υπηρεσίες, όπως:
- Κεφάλαια Κίνησης
 - Μακροπρόθεσμα Δάνεια
 - Κοινοπρακτικά Δάνεια
 - Εισαγωγές – Εξαγωγές
 - Εγγυητικές Επιστολές
 - Ενέγγυες Πιστώσεις
 - Leasing
 - Factoring
- Επίσης η Τράπεζα ενεργοποιείται στις **Επενδυτικές Υπηρεσίες**, με την προσφορά υπηρεσιών και προϊόντων όπως:
- Private Banking
 - Underwriting
 - Προϊόντα Εγγυημένου Κεφαλαίου
 - Αμοιβαία Κεφάλαια
 - Αγοραπωλησίες Μετοχών
 - Ομόλογα
 - Παράγωγα Προϊόντα
 - Margin Account

Η Τράπεζα αναπτύσσει συνέχεια τα προϊόντα και τις υπηρεσίες που προσφέρει σε συγκεκριμένες αγορές-στόχους, όπως ο κλάδος των Μηχανικών, μελών Τ.Ε.Ε., Τ.Σ.Μ.Ε.Δ.Ε., τα μέλη και οι εργαζόμενοι στο Τ.Σ.Α.Υ., προσφέροντας ειδικά σχεδιασμένα προϊόντα, όπως το **ΤΕΧΝΟΔΑΝΕΙΟ** (δάνειο για τον εξοπλισμό γραφείου), την **TECHNOCARD VISA**, ειδικούς λογαριασμούς καταθέσεων και εξειδικευμένες υπηρεσίες, όπως την **είσπραξη των ασφαλιστικών εισφορών** των ελεύθερων επαγγελματιών του Τ.Σ.Μ.Ε.Δ.Ε. καθώς και την **είσπραξη Πόρων**.

ΔΙΚΤΥΑ ΔΙΑΝΟΜΗΣ ΠΡΟΪΟΝΤΩΝ ΚΑΙ ΥΠΗΡΕΣΙΩΝ

Δίκτυο Καταστημάτων

Το δίκτυο της Τράπεζας ανέρχεται σε 61 καταστήματα. Στόχος της Τράπεζας για την επόμενη τριετία είναι η διεύρυνση του δικτύου σε 80 τουλάχιστον καταστήματα τα οποία θα καλύπτουν όλους τους νομούς της Ελλάδας και αναπτυσσόμενες συνοικίες στην Αθήνα, στον Πειραιά και στην Θεσσαλονίκη. Για το 2006, λειτουργεί ήδη το νέο κατάστημα στον Ασπρόπυργο, ενώ έχει δρομολογηθεί η λειτουργία τριών νέων καταστημάτων.

E-banking

Βρίσκεται σε στάδιο ολοκλήρωσης η ανάπτυξη του **e-banking** της Τράπεζας, αποσκοπώντας στη διεύρυνση και πιο αποτελεσματική εξυπηρέτηση της πελατείας, παράλληλα με τη συμπίεση του λειτουργικού κόστους.

Το e-banking της Τράπεζας θα προσφέρει, με ιδιαίτερα υψηλή ασφάλεια και ταχύτητα, τη δυνατότητα στους πελάτες της :

- Να διαχειρίζονται με μεγαλύτερη άνεση και ευκολία τις τραπεζικές υπηρεσίες
- Να διενεργούν τις συναλλαγές τους με ένα σύγχρονο, λειτουργικό και εύχρηστο τρόπο, σε ελάχιστο χρόνο από το σπίτι ή τη δουλειά τους, μέσω του ηλεκτρονικού τους υπολογιστή ή του κινητού τηλεφώνου τους.
- Να έχουν τη δυνατότητα εξυπηρέτησης 24 ώρες την ημέρα, 7 ημέρες την εβδομάδα
- Να έχουν χαμηλό κόστος συναλλαγών και άμεση εξυπηρέτηση

Το e-banking συνεπάγεται εξοικονόμηση χρόνου, ευκολία στη διεκπεραίωση των συναλλαγών και κυρίως διεύρυνση των δυνατοτήτων για απεριόριστη χρονική και γεωγραφική εξυπηρέτηση των πελατών.

Δίκτυο ATM

Στα πλαίσια της επιδίωξης της Τράπεζας για συνεχή ανάπτυξη των σημείων διανομής των προϊόντων της, βρίσκεται σε εξέλιξη και η εγκατάσταση Αυτόματων Ταμειολογιστικών Μηχανών (ATM) σε χώρους εκτός του δικτύου των καταστημάτων της.

Μέσα στο 2005 ολοκληρώθηκε η εγκατάσταση ATM σε ορισμένα σημεία στην Αθήνα και στην περιφέρεια, η επιλογή των οποίων έγινε με γνώμονα την υψηλή τους επισκεψιμότητα, τη γεωγραφική τους κατανομή, το είδος των εταιρειών ή των Οργανισμών στους χώρους των οποίων εγκαθίστανται, την ενίσχυση των σχέσεων με τους πελάτες και την αύξηση της αναγνωρισιμότητας της Τράπεζας. Η πολιτική της εγκατάστασης ATM σε χώρους τρίτων θα συνεχιστεί και το 2006.

ΚΑΤΑΝΑΛΩΤΙΚΗ ΠΙΣΤΗ

Η ανταπόκριση στις σύγχρονες καταναλωτικές ανάγκες των πελατών και ο εμπλουτισμός των καταναλωτικών προϊόντων της Τράπεζας, σε συνδυασμό με την εφαρμογή σύγχρονων μηχανογραφικών εφαρμογών, συνέβαλαν το 2005 στην επίτευξη

των υψηλών ρυθμών ανάπτυξης και την εδραίωση της θέσης της Τράπεζας στην ελληνική αγορά.

Η Attica Bank, ανταποκρινόμενη στις καταναλωτικές ανάγκες των πελατών της, προωθεί με πολύ προνομιακούς όρους τα εξής προϊόντα καταναλωτικής πίστης:

- Πιστωτικές κάρτες
- Την Attica Gift Card Visa, την πρώτη προπληρωμένη κάρτα στην Ελλάδα
- Προσωπικά και καταναλωτικά δάνεια
- Δάνεια για αγορά αυτοκινήτων και σκαφών αναψυχής
- Ειδικά δάνεια (εορτοδάνεια, δάνεια διακοπών) αλλά και συνδυασμούς προϊόντων για την κάλυψη των αναγκών των καταναλωτών σε περιόδους με αυξημένες καταναλωτικές ανάγκες
- Φοιτητικά – Σπουδαστικά Δάνεια
- Δάνειο για την κάλυψη των δαπανών σύνδεσης με το δίκτυο φυσικού αερίου (Attica Φυσικό Αέριο)
- Δάνεια μεταφοράς-συγκέντρωσης οφειλών από άλλες τράπεζες

Επίσης, για την καλύτερη εξυπηρέτηση των αναγκών των καταναλωτών, η Τράπεζα προσφέρει σύγχρονα προϊόντα χαμηλού επιτοκίου -συνδεδεμένα με το επιτόκιο της Ευρωπαϊκής Κεντρικής Τράπεζας- με την παροχή εξασφαλίσεων όπως:

- Attica XL, το οποίο παρέχεται με πολύ χαμηλό επιτόκιο με εξασφάλιση ακινήτου του δανειολήπτη
- Attica Special Credit, το οποίο παρέχεται με πολύ χαμηλό επιτόκιο με εξασφάλιση καταθέσεις του δανειολήπτη.

Από το Μάρτιο του 2006 σχεδίασε και προσφέρει το **Attica Smart**, ανοικτό δάνειο το οποίο απευθύνεται σε ιδιώτες και επαγγελματίες, με ιδιαίτερα ευνοϊκούς όρους.

ΣΤΕΓΑΣΤΙΚΗ ΠΙΣΤΗ

Το 2005, παρά το γεγονός ότι εντάθηκε πολύ περισσότερο ο ανταγωνισμός μεταξύ των τραπεζών, οι χορηγήσεις στεγαστικής πίστης παρουσίασαν σημαντική αύξηση, 48,6%, σε σχέση με το 2004, δηλαδή ποσοστό αύξησης κατά πολύ μεγαλύτερο από αυτό του συνόλου της ελληνικής τραπεζικής αγοράς της οποίας ο ρυθμός αύξησης ήταν 33%.

Η σημαντική αύξηση οφείλεται στο γεγονός ότι η Attica Bank προσφέρει μία μεγάλη ποικιλία στεγαστικών προϊόντων, τα οποία διακρίνονται για την ευελιξία τους (διάρκεια, όροι χορήγησης, ύψος δόσης, κ.α.), τα ιδιαίτερα ανταγωνιστικά επιτόκια, την άμεση έγκριση και την ιδιαίτερα φιλική εξυπηρέτηση.

Ανάμεσα στα στεγαστικά προϊόντα που προωθεί η Τράπεζα είναι και στεγαστικά δάνεια με βάση το επιτόκιο παρέμβασης της Ευρωπαϊκής Κεντρικής Τράπεζας (Ε.Κ.Τ.), στεγαστικά δάνεια με βάση το επιτόκιο EURIBOR, καθώς επίσης και προϊόντα που απευθύνονται σε ειδικές κατηγορίες πελατών όπως οι μηχανικοί, τα μέλη και οι εργαζόμενοι του Τ.Ε.Ε.-Τ.Σ.Μ.Ε.Δ.Ε., τα μέλη και οι εργαζόμενοι του ΤΣΑΥ αλλά και οι δικαιούχοι του Ο.Ε.Κ.

Το 2006, η Attica Bank θα εξακολουθήσει να δίνει έμφαση στην ανάδειξη των σημαντικών πλεονεκτημάτων των στεγαστικών της προϊόντων. Στόχος για την Τράπεζα είναι, η περαιτέρω ενίσχυση της θέσης της στην αγορά της στεγαστικής πίστης, κάτι που, όπως εκτιμάται, είναι απόλυτα εφικτό και υλοποιήσιμο, με την αξιοποίηση της πελατειακής της βάσης μέσω σταυροειδών πωλήσεων, μέσω του σχεδιασμού και της διάθεσης νέων ειδικών προϊόντων που θα απευθύνονται σε νέες κατηγορίες πελατών, με την περαιτέρω αξιοποίηση του δικτύου πωλήσεων και με την ουσιαστική αύξηση των συνεργασιών της με κατασκευαστές, εργολάβους, μηχανικούς, μεσίτες κ.λ.π.

Στα πλαίσια του σχεδιασμού νέων στεγαστικών προϊόντων, η Τράπεζα από το Μάρτιο του 2006 προσφέρει το «**Attica Ασφαλής Στέγη**», στεγαστικό δάνειο του οποίου το επιτόκιο συνδέεται με το επιτόκιο της ΕΚΤ και προσφέρει προστασία από αύξηση του επιτοκίου της ΕΚΤ μέχρι 2 εκατοστιαίες μονάδες.

ΕΠΙΧΕΙΡΗΜΑΤΙΚΗ ΠΙΣΤΗ- ΔΙΑΧΕΙΡΙΣΗ ΠΡΟΓΡΑΜΜΑΤΩΝ

Η Attica Bank παρέχει ολοκληρωμένες και εξειδικευμένες λύσεις, ικανοποιώντας κατά τον καλύτερο δυνατό τρόπο τις ανάγκες των επιχειρήσεων και επαγγελματιών, με πλήρη έλεγχο του πιστωτικού κινδύνου.

Η Τράπεζα, στα πλαίσια εφαρμογής του νέου κανονιστικού πλαισίου «ΒΑΣΙΛΕΙΑ II» και της ανάγκης ενεργητικής διαχείρισης του πιστωτικού κινδύνου, αναπτύσσει στην παρούσα φάση σύγχρονα πληροφοριακά συστήματα πιστωτικού κινδύνου (Credit Rating και Credit Scoring) για την πληρέστερη αξιολόγηση των πιστούχων και την πιο έγκαιρη και έγκυρη πρόγνωση της πιθανότητας αφερεγγυότητάς τους.

Παράλληλα, αυτοματοποιείται η διαδικασία υποβολής και έγκρισης των αιτημάτων με στόχο την ταχύτερη διεκπεραίωση της εγκριτικής διαδικασίας και της σύντμησης του χρόνου λήψης των απαιτούμενων εγκρίσεων από τα αρμόδια εγκριτικά κλιμάκια. Ταυτόχρονα δίνεται η δυνατότητα στις διευθύνσεις της Διοίκησης να παρακολουθούν τη ροή των χρηματοδοτικών αιτημάτων ανά πάσα στιγμή, εντοπίζοντας τυχόν δυσλειτουργίες ή καθυστερήσεις, με στόχο την βελτιστοποίηση του συστήματος που διέπει τις πιστοδοτήσεις της Τράπεζας.

Η Attica Bank διαδραμάτισε το 2005 σημαντικό ρόλο σε ότι αφορά στην υλοποίηση προγραμμάτων του Γ΄ Κ.Π.Σ. Με συνέπεια και αξιοπιστία υποστήριξε την ολοκλήρωση και πιστοποίηση των επενδύσεων που πραγματοποίησαν πελάτες της μικρομεσαίας επιχειρήσεις (Μ.Μ.Ε), που ανήκουν στους κλάδους μεταποίησης και τουρισμού. Κατέβαλε το σύνολο των επιχορηγήσεων για τις επενδύσεις που υλοποιήθηκαν στα πλαίσια του Α΄ Κύκλου του προγράμματος ενίσχυσης Μ.Μ.Ε. στα Π.Ε.Π., ενώ εξειδικευμένα στελέχη της βρίσκονται σε καθημερινή επαφή με τους πελάτες που πραγματοποιούν επενδύσεις με την αρωγή κρατικής ενίσχυσης στα πλαίσια του Β΄ κύκλου του συγκεκριμένου προγράμματος.

Η Attica Bank, παρακολουθώντας το ταχύτατα εξελισσόμενο περιβάλλον, όπως αυτό διαμορφώνεται με στόχο την ταχύτερη απορρόφηση των κονδυλίων του Γ΄ ΚΠΣ, δημιούργησε στη διάρκεια του 2005 την κατάλληλη υποδομή προκειμένου να ανταποκριθεί στο νέο ρόλο που από το 2006 καλούνται να διαδραματίσουν τα πιστωτικά

ιδρύματα στη διαχείριση κρατικών ενισχύσεων προς τις Μ.Μ.Ε. Με εξασφαλισμένη την απαιτούμενη οργάνωση και υποδομή και όπλο την εμπειρία και τη σημαντική τεχνογνωσία των στελεχών της, η Attica Bank στοχεύει στην κατάκτηση πρωταγωνιστικού ρόλου στην ποιοτικά νέα αγορά των Μικρών και Μεσαίων ελληνικών Επιχειρήσεων.

ΣΥΝΕΡΓΑΣΙΑ ΜΕ ΤΟ ΤΕΜΠΜΕ

Σύμφωνα με την από 04/11/2004 Σύμβαση Συνεργασίας που υπέγραψε η Τράπεζα με το Ταμείο Εγγυοδοσίας Μικρών και Πολύ Μικρών Επιχειρήσεων (Τ.Ε.Μ.Π.Μ.Ε.), η πρόσβαση των μικρών και πολύ μικρών επιχειρήσεων στην άντληση κεφαλαίων από το τραπεζικό σύστημα διευκολύνεται, μέσω της παροχής εγγύησης από το Τ.Ε.Μ.Π.Μ.Ε.

Σκοπός του Ταμείου είναι η διευκόλυνση της πρόσβασης μικρών και πολύ μικρών επιχειρήσεων όλων των κλάδων, υφιστάμενων ή νεοϊδρυόμενων, στην αγορά κεφαλαίων, για την προώθηση επενδύσεων (παγίων επενδύσεων, μηχανολογικού εξοπλισμού, άυλων παγίων κ.λπ.) που θα βελτιώσουν την ανταγωνιστικότητά τους, την ποιότητα και παρουσίαση των προϊόντων και υπηρεσιών τους. Ιδιαίτερη έμφαση δίνεται στην εφαρμογή νέων τεχνολογιών και καινοτόμων δράσεων.

Για την επίτευξη αυτού του σκοπού, το Τ.Ε.Μ.Π.Μ.Ε. παρέχει εγγυήσεις υπέρ των Μικρών και Πολύ Μικρών Επιχειρήσεων, για την κάλυψη υποχρεώσεών τους έναντι πιστωτικών και χρηματοδοτικών ιδρυμάτων με τα οποία θα συμβάλλεται και οι οποίες απορρέουν από χρηματοπιστωτικές υπηρεσίες όπως δάνεια, προεξόφληση επιχειρηματικών απαιτήσεων, χρηματοδοτική μίσθωση, κάλυψη αναγκών σε Κεφάλαια Κίνησης κ.λ.π.

Σήμερα το Ταμείο έχει καταρτίσει (5) ολοκληρωμένα προγράμματα /προϊόντα που αφορούν σε εγγυήσεις σε Μ/Μ και Β/Π δάνεια για επιχειρήσεις οποιασδήποτε μορφής (ατομικές, Ο.Ε., Ε.Ε., Ε.Π.Ε., Α.Ε.) που απασχολούν έως 30 άτομα και έχουν κύκλο εργασιών έως € 10 εκατ. Το ύψος του δανείου που μπορεί να εγγυηθεί το Ταμείο κυμαίνεται ανάλογα με το Πρόγραμμα, από € 10.000 - € 400.000, το ποσοστό εγγύησης του δανείου από 45% -70% και η διάρκεια αυτού από 1,5 έως 10 έτη για τα Μ/Μ δάνεια και από 180 έως 720 ημέρες για τα Β/Π δάνεια, αντίστοιχα.

ΠΡΟΪΟΝΤΑ ΚΑΙ ΥΠΗΡΕΣΙΕΣ ΓΙΑ ΕΙΔΙΚΕΣ ΚΑΤΗΓΟΡΙΕΣ ΠΕΛΑΤΩΝ

Στα πλαίσια της συνεχούς διεύρυνσης της συνεργασίας της με τα μέλη του βασικού μετόχου της, του Τ.Σ.Μ.Ε.Δ.Ε., η Τράπεζα προσφέρει καταθετικά και δανειακά προϊόντα με προνομιακούς όρους, όπως:

- Δάνεια για αγορά επαγγελματικής στέγης
- Δάνειο για την κάλυψη των βραχυπρόθεσμων αναγκών των μηχανικών (Τεχνοδάνειο)
- Πιστωτική κάρτα με προνομιακό επιτόκιο και δωρεάν συνδρομή για πάντα (Technocard Visa, Κλασσική και Χρυσή)
- Στεγαστικά δάνεια

- Ειδικούς λογαριασμούς καταθέσεων
- Leasing

Επίσης, παρέχει τη δυνατότητα στους μηχανικούς να καταβάλλουν τις εισφορές τους προς το Τ.Σ.Μ.Ε.Δ.Ε. μέσω της Τράπεζας, υπηρεσία η οποία θα προσφέρεται και μέσω e-banking μέσα στο 2006.

Παρόμοια προϊόντα έχουν δημιουργηθεί και για άλλες ειδικές κατηγορίες πελατών, όπως τα μέλη του Τ.Σ.Α.Υ.

ΠΛΗΡΟΦΟΡΙΚΗ

Κεντρικό πληροφοριακό σύστημα. Εφαρμογές.

Η δομή του πληροφοριακού συστήματος της Τράπεζας βασίζεται στο ολοκληρωμένο πελατοκεντρικό σύστημα GLOBUS.

Στη διάρκεια του 2005 και στις αρχές του 2006, εντάχθηκαν στο GLOBUS οι ακόλουθες κατηγορίες προϊόντων/ εφαρμογές:

- Αλληλόχρεοι Δανειακοί Λογαριασμοί
- Δάνεια των οποίων το επιτόκιο συνδέεται με το EURIBOR
- Εγγυητικές Επιστολές
- Αγοραπωλησία Ομολόγων πελατείας
- Δάνεια σε συνάλλαγμα

Επίσης, στη διάρκεια του 2005 αναπτύχθηκαν και τα ακόλουθα συστήματα εφαρμογών:

- Σύστημα Ηλεκτρονικής Τραπεζικής (e-banking)
- Σύστημα Διαχείρισης Προσωπικού
- Σύστημα Αξιολόγησης Πιστωτικών Κινδύνων και Παροχής Επιχειρηματικής Πληροφόρησης

Επίσης βρίσκονται σε εξέλιξη τα πιο κάτω αναφερόμενα projects/εφαρμογές:

- Αναβάθμιση Τηλεπικοινωνιακού Δικτύου και Υλοποίησης Πολιτικής Ασφαλείας.
- Ηλεκτρονική Διαχείριση Φακέλων Νομιμοποιήσεων
- Σύστημα Διαχείρισης Διαδικτυακού Τόπου
- Σύστημα Διαχείρισης Καρτών e-Global

Customer Relationship Management (CRM)

Σε εξέλιξη βρίσκεται η υλοποίηση της υποδομής ενός **ενιαίου συστήματος CRM**. Πρόκειται για ένα σύνθετο εργαλείο που συνδυάζει τεχνολογία και βάσεις δεδομένων, προκειμένου η Τράπεζα να αποκτήσει καλύτερη εικόνα για τη σχέση που διατηρεί με κάθε πελάτη. Η ενοποίηση όλων δηλαδή των δεδομένων της πελατειακής βάσης της Τράπεζας, κάτω από μια κοινή πλατφόρμα, αποτελεί το σημαντικότερο βήμα για τη γνώση των αναγκών και την σωστή εξυπηρέτηση των πελατών από όλα τα επικοινωνιακά κανάλια της Τράπεζας.

Το CRM θα συμβάλει αποφασιστικά στην αποτελεσματική διαχείριση των σχέσεων της Τράπεζας με τους πελάτες της, αποφέροντας σημαντικά οφέλη όπως:

- Προσέγγιση των πραγματικών αναγκών των πελατών
- Αύξηση της ικανοποίησης των πελατών
- Μεγαλύτερη εξατομίκευση προϊόντων
- Ευρύτερο κανάλι πωλήσεων και υπηρεσιών
- Διευκόλυνση στο σχεδιασμό νέων δικτύων διανομής
- Μείωση κόστους
- Αύξηση της κερδοφορίας
- Μείωση του κινδύνου

Νέο website της Τράπεζας

Στα πλαίσια υλοποίησης των συστημάτων e-banking και CRM, η Attica Bank, δημιουργεί ένα νέο, σύγχρονο website. Το νέο website, θα δίνει τη δυνατότητα στον εκάστοτε χρήστη, να λαμβάνει αναλυτικές πληροφορίες αναφορικά με τα προϊόντα και τις υπηρεσίες που παρέχει η Τράπεζα, καθώς και να πραγματοποιεί τις συναλλαγές του, μέσω της υπηρεσίας του e-banking.

Η ενημέρωση για προϊόντα και υπηρεσίες, μέσω του νέου website, θα αναβαθμίσει την εικόνα της Τράπεζας και σε συνδυασμό με την κατοχύρωση του νέου domain name της Τράπεζας www.atticabank.eu, θα την καταστήσει εξαιρετικά ανταγωνιστική στο σύνολο του δικτύου των Τραπεζών.

ΔΙΑΧΕΙΡΙΣΗ ΚΙΝΔΥΝΩΝ

Το ρυθμιστικό και εποπτικό πλαίσιο που επιβάλλεται από την Επιτροπή της Βασιλείας, την Ευρωπαϊκή Ένωση και την Τράπεζα της Ελλάδος, δημιουργεί την ανάγκη για ενίσχυση των συστημάτων παρακολούθησης και διαχείρισης των κινδύνων. Στο πλαίσιο αυτό η Attica Bank εφαρμόζει σύγχρονες μεθόδους προκειμένου να παρακολουθεί και να διαχειρίζεται αποτελεσματικά τους κινδύνους που ενέχουν οι δραστηριότητες της, με βάση τη βέλτιστη διεθνή πρακτική.

Στην Attica Bank λειτουργεί ανεξάρτητη μονάδα διαχείρισης κινδύνων (Διεύθυνση) και Επιτροπή Διαχείρισης Ενεργητικού – Παθητικού (ALCO) με συγκεκριμένα πλαίσια λειτουργίας για την παρακολούθηση των δραστηριοτήτων του Ομίλου και τη διατήρηση του επιπέδου ανάληψης επιχειρηματικών κινδύνων σε προκαθορισμένα όρια. Η επιτροπή συνεδριάζει σε μηνιαία βάση, εξετάζοντας τις εξελίξεις των αγορών, σε συνδυασμό με το επίπεδο ανάληψης χρηματοοικονομικών κινδύνων από την Τράπεζα και τις θυγατρικές της.

- **Διαχείριση Κινδύνου Ρευστότητας:** Ο κίνδυνος ρευστότητας αναφέρεται σε πιθανή αδυναμία της Τράπεζας να ανταποκριθεί στις Ταμειακές της υποχρεώσεις. Η Attica Bank, προκειμένου να ικανοποιεί τις απαιτήσεις του κανονιστικού πλαισίου, έχει θεσπίσει συγκεκριμένες πολιτικές διαχείρισης και παρακολούθησης της ρευστότητάς της, στις οποίες καθορίζονται οι βασικοί

ορισμοί και μεθοδολογίες αποτίμησης του κινδύνου ρευστότητας και περιγράφονται οδηγίες για το χειρισμό καταστάσεων κρίσης ρευστότητας.

- **Διαχείριση Κινδύνου Αγοράς:** Το 2005 η Τράπεζα, προκειμένου να ελέγχει αποτελεσματικά τους κινδύνους αγοράς, που απορρέουν από το σύνολο των δραστηριοτήτων της, προχώρησε σε περαιτέρω αξιοποίηση των εσωτερικών συστημάτων παρακολούθησης και διαχείρισης κινδύνου. Στην Attica Bank εφαρμόζονται σύγχρονες και ευρέως αποδεκτές τεχνικές για την ανάλυση του κινδύνου αγοράς, όπως αποτιμήσεις Αξίας σε κίνδυνο (Value at Risk), Κερδών σε κίνδυνο (Earnings at Risk), αποτελέσματα Προσομοιώσεων Καταστάσεων Κρίσης (Stress Tests), και Δεικτών Ευαισθησίας (Sensitivity Indicators).
- **Διαχείριση Λειτουργικού Κινδύνου:** Στα πλαίσια της συμμόρφωσης με τις προδιαγραφές της νέας Συνθήκης της Βασιλείας (Basel II), αλλά και της αποτελεσματικότερης διαχείρισης των λειτουργικών κινδύνων που διέπουν τη λειτουργία του Ομίλου, ιδιαίτερη έμφαση δίνεται σε θέματα ασφάλειας, με την υλοποίηση νέας πολιτικής ασφάλειας πληροφοριακών συστημάτων και την κάλυψη των δραστηριοτήτων ηλεκτρονικής τραπεζικής. Η αποτελεσματικότητα των συστημάτων βελτιώνεται διαρκώς, με στόχο την εξυπηρέτηση των συμφερόντων των μετόχων, την ικανοποίηση των συνεχώς εξελισσόμενων αναγκών των πελατών της Τράπεζας και την εξέλιξη των εργαζομένων της.

ΕΝΙΣΧΥΣΗ ΚΕΦΑΛΑΙΑΚΗΣ ΕΠΑΡΚΕΙΑΣ

Για την ενίσχυση της κεφαλαιακής επάρκειας της Τράπεζας, το Μάρτιο του 2005 εκδόθηκε με ιδιαίτερη επιτυχία ομολογιακό δάνειο μειωμένης εξασφάλισης (subordinate debt issue) ύψους € 100 εκατ., από την Attica Funds Plc., θυγατρική της Attica Bank.

Τα ομόλογα είναι 10ετούς διάρκειας, εγγυημένα από την Τράπεζα, με δυνατότητα ανάκλησης από τον εκδότη στα 5 έτη και φέρουν κυμαινόμενο τοκομερίδιο ίσο με το Euribor 3 μηνών πλέον 120 μονάδων βάσης για τα πέντε πρώτα έτη.

Κύριοι ανάδοχοι της έκδοσης ήταν η UBS Investment Bank και η EFG Eurobank Ergasias .

Οι τίτλοι είναι εισηγμένοι στο Χρηματιστήριο του Λουξεμβούργου.

ΑΝΘΡΩΠΙΝΟ ΔΥΝΑΜΙΚΟ-ΕΚΠΑΙΔΕΥΣΗ

Μία από τις διαρκείς επιδιώξεις της Τράπεζας είναι η προσαρμογή του ανθρώπινου δυναμικού της στις συνθήκες που δημιουργούνται στην αγορά. Με δεδομένο το στρατηγικό στόχο της αποτελεσματικής αξιοποίησης της τεχνολογίας, η Τράπεζα εντείνει τις προσπάθειές της για τον εντοπισμό νέων, εξειδικευμένων λειτουργών και την διαρκή επιμόρφωση του προσωπικού της. Πάγια αρχή, η στελέχωση των μονάδων της Τράπεζας με άτομα που θα ανταποκρίνονται στις σύγχρονες απαιτήσεις.

Στις 31/12/2005 από τους 1.120 εργαζόμενους της Τράπεζας:

- 367 άτομα (ποσοστό 32,77%) ήταν πτυχιούχοι ανωτάτων σχολών και κάτοχοι τίτλων μεταπτυχιακών σπουδών
- 149 άτομα (ποσοστό 13,30%) ήταν πτυχιούχοι ανωτέρων σχολών ή κάτοχοι πτυχιούχοι του Ινστιτούτου Τραπεζικών Σπουδών

Ανθρώπινο Δυναμικό 2001-2005

Έτη	2001	2002	2003	2004	2005
Απασχολούμενοι	1022	1076	1085	1100	1120

Εφαρμόζοντας την εκπαιδευτική πολιτική της Τράπεζας το 2005, το Τμήμα Εκπαιδευτικών Θεμάτων της Διεύθυνσης Διαχείρισης Ανθρώπινων Πόρων επικεντρώθηκε στην παροχή εξειδικευμένης κατάρτισης στο προσωπικό, στη βελτίωση των γνώσεων και των δεξιοτήτων του, αποσκοπώντας στην παροχή λύσεων που ανταποκρίνονται στις πραγματικές εκπαιδευτικές του ανάγκες. Πιο συγκεκριμένα:

- Προσάρμοσε τις επιμορφωτικές δραστηριότητες στους γενικότερους στρατηγικούς αναπτυξιακούς στόχους.
- Υλοποίησε προγράμματα ταχύρυθμης και ευέλικτης εκπαίδευσης με ιδιαίτερη έμφαση στην πρακτική εφαρμογή πέραν της θεωρητικής προσέγγισης των γνωστικών αντικειμένων.
- Ανανέωσε τη θεματολογία των σεμιναρίων και απέφυγε τις παρωχημένες παραδοσιακές μεθοδολογίες.
- Πραγματοποίησε σεμινάρια για εξοικείωση με τις απαιτήσεις της νέας τεχνολογίας και τις εφαρμογές των νέων πληροφοριακών συστημάτων.
- Εμπλούτισε το επιμορφωτικό έργο με εξειδικευμένα σεμινάρια εξωτερικών φορέων.
- Επιχορήγησε μεταπτυχιακές σπουδές εργαζομένων σε αντικείμενα σχετικά με τις τραπεζικές εργασίες.

Κατά το έτος 2005 πραγματοποιήθηκαν συνολικά 105 σεμινάρια (ενδοεπιχειρησιακά και εξωτερικών φορέων) στα οποία συμμετείχαν 893 εργαζόμενοι, μέσης χρονικής διάρκειας 5 εκπαιδευτικών ημερών.

Τα Νέα της Attica Bank

Από τον Ιανουάριο του 2006 κυκλοφορεί η εφημερίδα «Τα Νέα της Attica Bank». Πρόκειται για μια τριμηνιαία εσωτερική έκδοση, η οποία σκοπό έχει να ενημερώνει τους λειτουργούς της Τράπεζας για τις εξελίξεις στην Τράπεζα. Στόχος της εφημερίδας είναι να αποτελέσει μέσο πληροφόρησης για τις λειτουργίες των καταστημάτων και των διευθύνσεων της Διοίκησης, για τα νέα προϊόντα και υπηρεσίες αλλά και όλα τα επίκαιρα θέματα που παρουσιάζουν ενδιαφέρον για το προσωπικό της Τράπεζας.

ΕΤΑΙΡΙΚΗ ΔΙΑΚΥΒΕΡΝΗΣΗ. ΟΡΓΑΝΑ ΣΤΡΑΤΗΓΙΚΗΣ ΚΑΙ ΕΠΟΠΤΕΙΑΣ ΤΗΣ ΤΡΑΠΕΖΑΣ

Με σκοπό τη διαρκή προάσπιση του γενικού εταιρικού συμφέροντος, τη μακροχρόνια επιβίωση και ανάπτυξη της Attica Bank και τη διατήρηση και βελτίωση της αξιοπιστίας της, το Δ.Σ. της Τράπεζας έχει ορίσει ένα πλαίσιο γενικών αρχών αποτελεσματικής διαχείρισης των πόρων και ανάληψης των κινδύνων, το οποίο είναι προσαρμοσμένο στα ιδιαίτερα χαρακτηριστικά της Τράπεζας και το οποίο συμμορφώνεται πλήρως με το ισχύον νομοθετικό πλαίσιο λειτουργίας του τραπεζικού συστήματος. Σε εφαρμογή αυτών των γενικών αρχών, η Τράπεζα έχει θέσει σε λειτουργία τα εξής όργανα εποπτείας και μηχανισμούς διαφάνειας:

- **Διοικητικό Συμβούλιο:** Η σύνθεση του Δ.Σ. είναι σύμφωνη με τις διατάξεις του νόμου περί Εταιρικής Διακυβέρνησης. Από τα ένδεκα μέλη του, τα εννέα είναι μη εκτελεστικά και από αυτά δύο είναι ανεξάρτητα και δύο εκπρόσωποι των εργαζομένων. Το Δ.Σ. έχει εγκρίνει εσωτερικό Κανονισμό Λειτουργίας της Τράπεζας ο οποίος περιλαμβάνει τον Κανονισμό Λειτουργίας του Δ.Σ. και τον Κανονισμό Λειτουργίας των Μονάδων, των Υπηρεσιών, των Συμβουλίων και των λοιπών οργάνων της Τράπεζας.
- **Επιτροπή Ελέγχου:** Η Επιτροπή Ελέγχου έχει στελεχωθεί αποκλειστικά με μη εκτελεστικά μέλη του Δ.Σ., ένα εκ των οποίων είναι και ανεξάρτητο. Η Επιτροπή Ελέγχου υποβοηθά το Δ.Σ. στην άσκηση των καθηκόντων του εξετάζοντας την επάρκεια και αποτελεσματικότητα του ΣΕΕ, διευκολύνει την επικοινωνία των Δ.Σ. με τους Εσωτερικούς και Εξωτερικούς Ελεγκτές και εξετάζει την ακρίβεια και πληρότητα των δημοσιευμένων οικονομικών καταστάσεων.
- **Διεύθυνση Γενικής Επιθεώρησης και Εσωτερικού Ελέγχου:** Σκοπός της Διεύθυνσης είναι ο συστηματικός και διαρκής έλεγχος της λειτουργίας της Τράπεζας εντός των πλαισίων του Καταστατικού της, του Εσωτερικού Κανονισμού Λειτουργίας της, της Στρατηγικής και της Πολιτικής του Δ.Σ. και της Διοίκησης και του νομικού πλαισίου που διέπει τη λειτουργία της. Η Διεύθυνση αναφέρεται στον Πρόεδρο του Δ.Σ. και για θέματα του Νόμου 3016/2002 στο Δ.Σ. μέσω της Επιτροπής Ελέγχου. Η Διεύθυνση Γενικής Επιθεώρησης έχει τις εξής βασικές αρμοδιότητες:
 - Τον συστηματικό και διαρκή έλεγχο της απόδοσης και αποτελεσματικότητας του ΣΕΕ και την υποβολή προτάσεων για τη θεραπεία των τυχόν αδυναμιών του.
 - Τη διενέργεια τακτικών ή ειδικών ελέγχων στις λειτουργίες και συναλλαγές της Τράπεζας για να διαπιστωθεί η πιστή εφαρμογή των πάσης φύσεως κανονισμών, διαδικασιών και οδηγιών που έχουν θεσπιστεί καθώς και η συμμόρφωση με το θεσμικό πλαίσιο.
 - Την αξιολόγηση των διαδικασιών διενέργειας συναλλαγών και εργασιών καθώς και των ελεγκτικών μηχανισμών.
 - Την εισήγηση στην Επιτροπή Ελέγχου θεμάτων ελεγκτικού περιεχομένου.
- **Υπηρεσίες Εξυπηρέτησης Μετόχων και Εταιρικών Ανακοινώσεων:** Στοχεύοντας στην ενίσχυση της διαφάνειας, όσον αφορά στη χρηστή διοίκηση της Τράπεζας, η Τράπεζα έχει θέσει στη διάθεσή του κοινού και των μετόχων της, τις

Υπηρεσίες Εξυπηρέτησης Μετόχων και Εταιρικών Ανακοινώσεων. Οι Υπηρεσίες αυτές ενημερώνουν τις αρμόδιες αρχές για σημαντικές εξελίξεις στην Τράπεζα και τον Όμιλό της, προαναγγέλλουν και γνωστοποιούν σημαντικές συναλλαγές των μελών του Διοικητικού Συμβουλίου και των στελεχών που κατέχουν εμπιστευτικές πληροφορίες, παρακολουθούν το μετοχολόγιο της Τράπεζας και εξυπηρετούν τους Μετόχους και τους Επενδυτές.

- **Εξυπηρέτηση Πελατών:** Για την Attica Bank η βελτίωση της ποιότητας των προσφερόμενων υπηρεσιών αποτελεί αναπόσπαστο κομμάτι της έννοιας της «κοινωνικής ευθύνης». Στην Attica Bank κάθε παράπονο ή πρόταση αποτελεί αφορμή για βελτίωση. Η Τράπεζα εφαρμόζει την Πράξη του Διοικητή της Τράπεζας της Ελλάδος (πράξη 2501/31.10.2002) σχετικά με την εξέταση των παραπόνων, συμμετέχει στο θεσμό του Τραπεζικού Μεσολαβητή και δεσμεύεται από τις διαδικασίες που εφαρμόζει.

ΚΟΙΝΩΝΙΚΗ ΠΡΟΣΦΟΡΑ-ΧΟΡΗΓΙΕΣ

Το 2005, η Attica Bank έδωσε το δικό της στίγμα στον τομέα των χορηγιών και της κοινωνικής προσφοράς, εξακολουθώντας να συμβάλλει ουσιαστικά μέσω των εκάστοτε φορέων στην πραγματοποίηση πολιτισμικών και πολιτιστικών εκδηλώσεων, έχοντας ως σημείο εστίασης των δράσεών της τον άνθρωπο και τις αξίες του και λαμβάνοντας υπόψη τις πολιτιστικές, πνευματικές και κοινωνικές του ανάγκες.

Στα πλαίσια αυτά, η Attica Bank:

- Ενίσχυσε ιδρύματα ανθρωπιστικής αντίληψης με κύριο στόχο την προστασία των παιδιών. Αξίζει να αναφερθεί πως η Attica Bank, υπήρξε ο μεγάλος χορηγός της εκδήλωσης που διοργάνωσε η Διεθνής Οργάνωση Λεσχών Λαΐων (Πολλαπλό Θέμα 117 Ελλάς-Κύπρος) στο Μέγαρο Μουσικής Αθηνών, τα έσοδα της οποίας διατέθηκαν εξ ολοκλήρου στο φιλανθρωπικό ίδρυμα «Εργαστήρι», που περιθάλπει παιδιά με ειδικές ανάγκες.
- Διατηρεί τραπεζικό λογαριασμό για την Unicef, ώστε να χρησιμοποιείται πανελλαδικώς από το κοινό στους κατά καιρούς τηλεμαραθώνιους που διοργανώνει ο οργανισμός. Το 2005, μέσω του δικτύου των καταστημάτων της, παρείχε τη δυνατότητα στους πελάτες της, αλλά και σε όλους τους Έλληνες να προμηθευτούν τα προϊόντα της Unicef την εορταστική περίοδο των Χριστουγέννων.
- Για τις δικές της ανάγκες, την περίοδο των εορτών, η Τράπεζα προμηθεύτηκε τις Χριστουγεννιάτικες κάρτες της από τα Παιδικά Χωριά SOS.

Επίσης, το 2005:

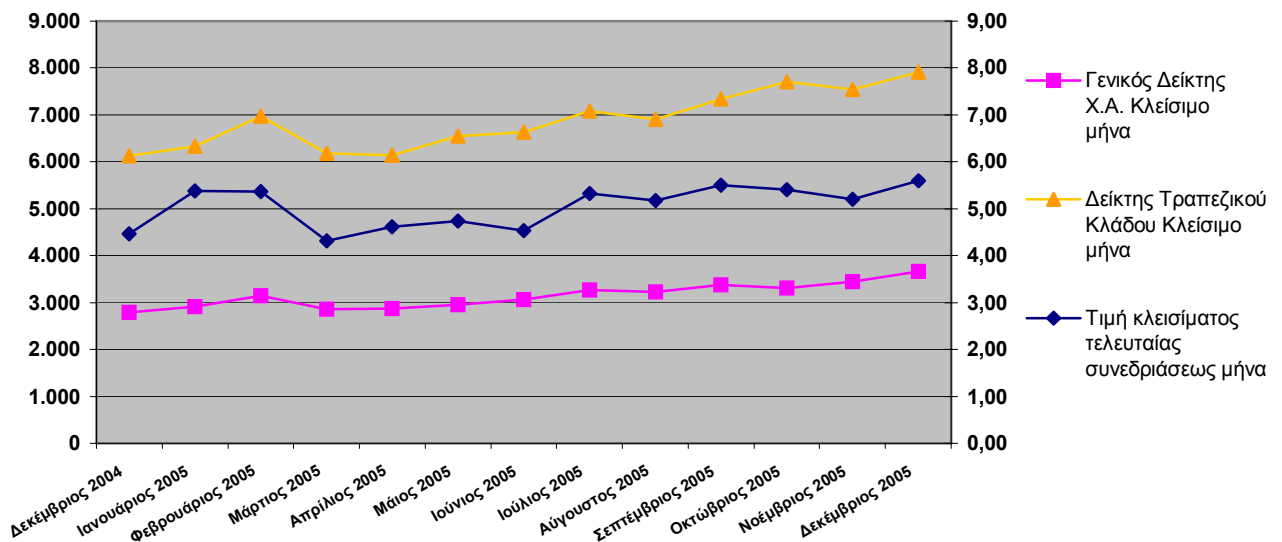
- Η Attica Bank φρόντισε να ενισχύσει τον πολιτισμό χορηγώντας καλλιτεχνικής, πολιτιστικής και πολιτισμικής φύσης εκδηλώσεις. Ενδεικτικά, αξίζει να σημειωθεί η χορηγία της παράστασης «Οι παλιάτσοι», του Ρουτζέρο Λεονκαβάλλο, σε σκηνοθεσία Φράνκο Τζεφινέλι, στο Ωδείο Ηρώδου Αττικού, στα πλαίσια του Φεστιβάλ Αθηνών.
- Στάθηκε αρωγός της επιστήμης και της έρευνας, ενισχύοντας ανώτατα εκπαιδευτικά ιδρύματα όπως το Δημοκρίτειο Πανεπιστήμιο Θράκης, το Πανεπιστήμιο Θεσσαλίας, το Πανεπιστήμιο Κρήτης κ.α..

- Τέλος, επιβεβαιώνοντας την ευαισθησία της σε θέματα προστασίας του περιβάλλοντος, η Attica Bank κατά τη διάρκεια του 2005, σε συνεργασία με την Εναλλακτική Διαχείριση Αποβλήτων Ηλεκτρικού και Ηλεκτρονικού εξοπλισμού, εκποίησε 9 τόνους ηλεκτρικές και ηλεκτρονικές συσκευές.

ΕΞΕΛΙΞΗ ΤΗΣ ΜΕΤΟΧΗΣ ΤΗΣ ΤΡΑΠΕΖΑΣ

Η εξέλιξη της χρηματιστηριακής τιμής της μετοχής της Τράπεζας στο έτος 2005 παρουσιάζεται στον πίνακα και το διάγραμμα που παρατίθενται παρακάτω.

ΗΜΕΡΟΜΗΝΙΑ	Τιμή κλεισίματος τελευταίας συνεδριάσεως μήνα	Δείκτης Τραπεζικού Κλάδου Κλείσιμο μήνα	Γενικός Δείκτης Χ.Α. Κλείσιμο μήνα
Δεκέμβριος 2004	4,46	6.129,02	2.786,18
Ιανουάριος 2005	5,38	6.330,20	2.919,93
Φεβρουάριος 2005	5,36	6.967,96	3.145,16
Μάρτιος 2005	4,32	6.187,68	2.854,91
Απρίλιος 2005	4,62	6.139,58	2.868,45
Μάιος 2005	4,74	6.543,80	2.959,53
Ιούνιος 2005	4,54	6.633,46	3.060,73
Ιούλιος 2005	5,32	7.078,23	3.271,78
Αύγουστος 2005	5,18	6.901,25	3.231,48
Σεπτέμβριος 2005	5,50	7.340,00	3.381,96
Οκτώβριος 2005	5,40	7.702,89	3.307,32
Νοέμβριος 2005	5,20	7.543,12	3.441,64
Δεκέμβριος 2005	5,60	7.904,17	3.663,90

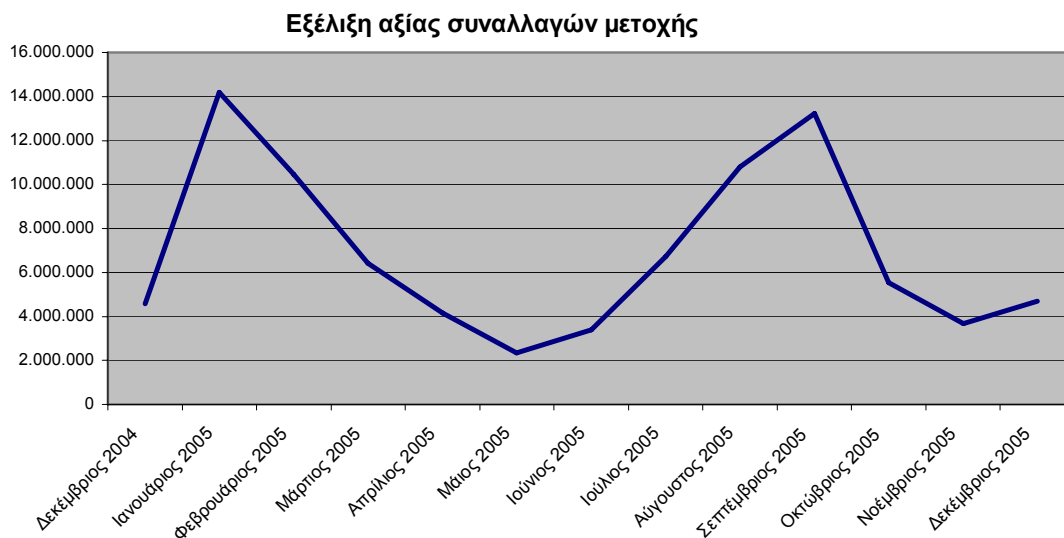


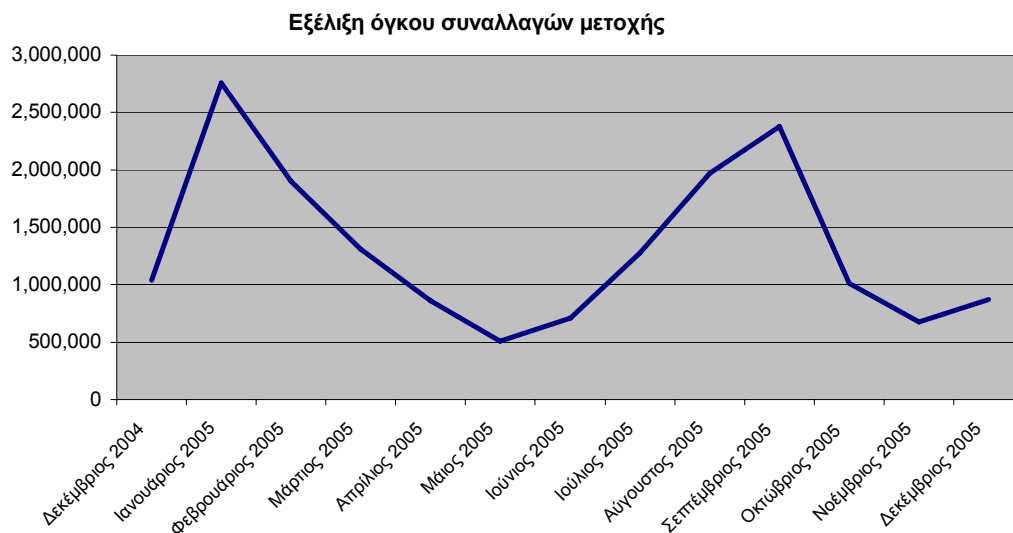
Η συνολική χρηματιστηριακή αξία της μετοχής στο τέλος του έτους 2005 ανήλθε στο ποσό των 462,4 εκατ. ευρώ.

Η εμπορευσιμότητα της μετοχής ήταν ικανοποιητική, όπως προκύπτει από τον παρακάτω πίνακα.

	Συνολικά τεμάχια μετοχών που διαπραγματεύθηκαν μηνιαίως	Αξία Συναλλαγών μηνιαίως
Δεκέμβριος 2004	1.037.589	4.593.500
Ιανουάριος 2005	2.755.909	14.192.884
Φεβρουάριος 2005	1.900.768	10.456.159
Μάρτιος 2005	1.309.273	6.404.162
Απρίλιος 2005	862.029	4.162.550
Μάιος 2005	506.683	2.342.326
Ιούνιος 2005	706.763	3.404.771
Ιούλιος 2005	1.279.401	6.714.257
Αύγουστος 2005	1.972.207	10.784.479
Σεπτέμβριος 2005	2.377.360	13.237.933
Οκτώβριος 2005	1.012.939	5.536.607
Νοέμβριος 2005	679.002	3.663.703
Δεκέμβριος 2005	870.685	4.697.777
Σύνολο	17.270.608	90.191.108

Στο επόμενο διάγραμμα απεικονίζονται για τη χρήση 2005 η εξέλιξη της αξίας συναλλαγών και του όγκου συναλλαγών της μετοχής της Attica Bank.





Καθαρά κέρδη και κέρδη ανά μετοχή

ΕΤΟΣ	ΣΤΑΘΜΙΣΜΕΝΟΣ ΑΡΙΘΜΟΣ ΜΕΤΟΧΩΝ	ΚΑΘΑΡΑ ΚΕΡΔΗ (σε χιλ.ευρώ)		ΚΕΡΔΗ ΑΝΑ ΜΕΤΟΧΗ (σε ευρώ)	
		ΠΡΟ ΦΟΡΩΝ	ΜΕΤΑ ΦΟΡΩΝ & ΑΜΟΙΒΕΣ Δ.Σ.	ΠΡΟ ΦΟΡΩΝ	ΜΕΤΑ ΦΟΡΩΝ & ΑΜΟΙΒΕΣ Δ.Σ.
2004	82.577.910	10.559,58	5.147,66	0,13	0,06
2005	82.577.910	-9.537,51	-7.923,23	-0,12	-0,10

ΚΑΘΑΡΑ ΚΕΡΔΗ ΚΑΙ ΚΕΡΔΗ ΑΝΑ ΜΕΤΟΧΗ ΟΜΙΛΟΥ ΤΡΑΠΕΖΑΣ ΑΤΤΙΚΗΣ

ΕΤΟΣ	ΣΤΑΘΜΙΣΜΕΝΟΣ ΑΡΙΘΜΟΣ ΜΕΤΟΧΩΝ	ΚΑΘΑΡΑ ΚΕΡΔΗ (σε χιλ.ευρώ)		ΚΕΡΔΗ ΑΝΑ ΜΕΤΟΧΗ (σε ευρώ)	
		ΠΡΟ ΦΟΡΩΝ	ΜΕΤΑ ΦΟΡΩΝ & ΔΙΚ.ΜΕΙΟΨΗΦΙΑΣ	ΠΡΟ ΦΟΡΩΝ	ΜΕΤΑ ΦΟΡΩΝ & ΔΙΚ.ΜΕΙΟΨΗΦΙΑΣ
2004	82.577.910	12.133,81	6.266,55	0,15	0,08
2005	82.577.910	-11.098,03	-9.889,37	-0,13	-0,12

03

ΕΤΑΙΡΕΙΕΣ ΤΟΥ ΟΜΙΛΟΥ
ΤΗΣ ATTICA BANK

ΕΤΑΙΡΕΙΕΣ ΤΟΥ ΟΜΙΛΟΥ ΤΗΣ ATTICA BANK

ΑΤΤΙΚΗ ΑΕΔΑΚ

Έτος Ίδρυσης: 2001 (διάρκεια 100 χρόνια)
Έδρα: Μαυρομιχάλη 8, 10679 Αθήνα
Τηλ.: 210 3239955, fax: 210 3238697
e-mail: info@attiki-aedak.gr

Αντικείμενο Εργασιών: Αντικείμενο και σκοπός της εταιρείας είναι η διαχείριση Αμοιβαίων Κεφαλαίων κατά τις διατάξεις του ν. 3283/2004 περί «Ανωνύμων Εταιρειών Διαχείρισης Αμοιβαίων Κεφαλαίων» και κάθε συναφής δραστηριότητα που επιτρέπεται από τον εκάστοτε ισχύοντα νόμο στις Εταιρείες Διαχείρισης Αμοιβαίων Κεφαλαίων. Εκτός των ιδίων μέσων, η εταιρεία χρησιμοποιεί και το δίκτυο της Attica Bank για την προώθηση των εργασιών της. Η εταιρεία διαχειρίζεται τα εξής Αμοιβαία Κεφάλαια:

- ΑΤΤΙΚΗΣ ΜΙΚΤΟ ΕΣΩΤΕΡΙΚΟΥ
- ΑΤΤΙΚΗΣ ΟΜΟΛΟΓΙΩΝ ΕΣΩΤΕΡΙΚΟΥ
- ΑΤΤΙΚΗΣ ΜΕΤΟΧΙΚΟ ΕΣΩΤΕΡΙΚΟΥ
- ΑΤΤΙΚΗΣ ΔΙΑΧΕΙΡΙΣΗΣ ΔΙΑΘΕΣΙΜΩΝ ΕΣΩΤΕΡΙΚΟΥ
- ΑΤΤΙΚΗΣ ΜΙΚΤΟ ΕΞΩΤΕΡΙΚΟΥ (έναρξη 28/7/2005)
- ΑΤΤΙΚΗΣ ΟΜΟΛΟΓΙΩΝ ΕΞΩΤΕΡΙΚΟΥ (έναρξη 28/7/2005).

Πρόεδρος Δ.Σ.: Τρύφων Κολλίντζας
Διευθύνων Σύμβουλος: Σωτηρία Θεοδόση-Μασσαβέτα
Μετοχικό Κεφάλαιο: 1.972.986 ευρώ.

Η συμμετοχή της Τράπεζας ανέρχεται σε 51%. Το υπόλοιπο 49% ανήκει στην Αττικής Συμβουλευτική και Εκπαιδευτική Α.Ε.

Στους πίνακες που ακολουθούν παρατίθενται τα βασικά οικονομικά μεγέθη της εταιρείας, καθώς και οι επιδόσεις σε επίπεδο ενεργητικού των Α/Κ της εταιρείας την τελευταία διετία.

ΣΥΝΟΠΤΙΚΑ ΟΙΚΟΝΟΜΙΚΑ ΜΕΓΕΘΗ ΕΤΑΙΡΕΙΑΣ (ποσά σε Ευρώ)	2005	2004
Αναπόσβεστα έξοδα Ίδρυσης & Εγκατάστασης	42.310,98	102.149,89
Αναπόσβεστα Ενσώματα Πάγια	19.383,90	26.945,40
Κυκλοφορούν Ενεργητικό	1.503.559,30	1.135.670,45
Σύνολο Ενεργητικού	1.569.022,32	1.272.904,15
Μετοχικό Κεφάλαιο	1.972.986,00	1.972.986,00
Σύνολο Ιδίων Κεφαλαίων	1.512.250,02	1.232.085,92
Βραχυπρόθεσμες Υποχρεώσεις	55.072,30	39.437,23
Σύνολο Υποχρεώσεων	55.072,30	39.437,23
Κύκλος Εργασιών	998.571,56	545.842,14
Μικτό κέρδος	690.433,20	380.927,03
Κέρδη περιόδου	280.164,10	1.225,49

ΚΑΘΑΡΟ ΕΝΕΡΓΗΤΙΚΟ ΑΜΟΙΒΑΙΩΝ ΚΕΦΑΛΑΙΩΝ	2005	2004
(ποσά σε χιλ.ευρώ)		
ΑΤΤΙΚΗΣ ΜΙΚΤΟ ΕΣΩΤΕΡΙΚΟΥ	10.372,41	11.623,00
ΑΤΤΙΚΗΣ ΟΜΟΛΟΓΙΩΝ ΕΣΩΤΕΡΙΚΟΥ	4.755,76	4.638,00
ΑΤΤΙΚΗΣ ΜΕΤΟΧΙΚΟ ΕΣΩΤΕΡΙΚΟΥ	15.510,13	13.991,00
ΑΤΤΙΚΗΣ ΔΙΑΧ. ΔΙΑΘΕΣΙΜΩΝ ΕΣΩΤΕΡΙΚΟΥ	4.126,95	4.060,00
ΑΤΤΙΚΗΣ ΜΙΚΤΟ ΕΞΩΤΕΡΙΚΟΥ	25.361,11	-
ΑΤΤΙΚΗΣ ΟΜΟΛΟΓΙΩΝ ΕΞΩΤΕΡΙΚΟΥ	24.647,00	-
ΣΥΝΟΛΟ ΚΑΘΑΡΟΥ ΕΝΕΡΓΗΤΙΚΟΥ	84.773,36	34.312,00

ΑΤΤΙΚΗΣ ΑΝΩΝΥΜΗ ΕΤΑΙΡΕΙΑ ΧΡΗΜΑΤΟΔΟΤΙΚΩΝ ΜΙΣΘΩΣΕΩΝ

Διακριτικός Τίτλος: ΑΤΤΙΚΗΣ LEASING Α.Ε.
Έτος Ίδρυσης: 2001 (διάρκεια 50 χρόνια)
Έδρα: Μαυρομιχάλη 8, 10679 Αθήνα
Τηλ.: 210 3604407, fax: 210 3616191
e-mail: adminal@attikisleasing.gr

Αντικείμενο Εργασιών: Η εταιρεία έχει σκοπό την διενέργεια χρηματοδοτικών μισθώσεων σύμφωνα με τις διατάξεις του ν.1665/1986 όπως τροποποιήθηκε με τους ν.2367/1995 και 2682/1999 ,δηλαδή την παραχώρηση έναντι μισθώματος της χρήσης πράγματος κινητού ή ακινήτου ή και των δύο μαζί, που προορίζεται αποκλειστικά για την επιχείρηση ή το επάγγελμα του αντισυμβαλλομένου της, παρέχοντας του συγχρόνως το δικαίωμα-στην λήξη της μίσθωσης- είτε να αγοράσει το πράγμα, είτε να την ανανεώσει για ορισμένο χρόνο.

Πρόεδρος Δ.Σ.: Αναστάσιος Κουμπλής
Διευθύνων Σύμβουλος: Άρης Παναγιώτης Μαζαράκης
Μετοχικό Κεφάλαιο: Το μετοχικό κεφάλαιο της εταιρείας ανέρχεται σε 9.000.000 ευρώ διαιρούμενο σε 180.000 μετοχές ονομαστικής αξίας 50 ευρώ η κάθε μία.

Η συμμετοχή της Τράπεζας ανέρχεται σε 99,999% (179.999 μετοχές).

Τα συνοπτικά οικονομικά μεγέθη της εταιρείας για τη χρήση 2005 συγκριτικά με τη χρήση 2004 παρουσιάζονται στον ακόλουθο πίνακα.

Μεγέθη (ποσά σε χιλιάδες ευρώ)	2005	2004
Κυκλοφορούν Ενεργητικό	24.920	17.792
Σύνολο Ενεργητικού	86.492	68.131
Μετοχικό Κεφάλαιο	9.000	9.000
Αποθεματικά και κέρδη εις νέον	706	331
Ίδια Κεφάλαια	9.706	9.331

Συσσωρευμένες προβλέψεις για απομείωση απαιτήσεων	300	-
Μακροπρόθεσμες Υποχρεώσεις	59.711	16.977
Βραχυπρόθεσμες Υποχρεώσεις	17.076	58.784
Σύνολο ιδίων κεφαλαίων	9.705	9.330
Σύνολο Υποχρεώσεων και Ιδίων Κεφαλαίων	86.492	68.131
Καθαρά έσοδα από τόκους	1.799	1.405
Προμήθειες και λοιπά λειτουργικά έσοδα	122	138
Αποτελέσματα προ φόρων	674	608
Κέρδη μετά από φόρους	375	394

ΑΤΤΙΚΗ ΑΝΩΝΥΜΗ ΕΤΑΙΡΕΙΑ ΔΙΑΧΕΙΡΙΣΗΣ ΑΜΟΙΒΑΙΟΥ ΚΕΦΑΛΑΙΟΥ ΕΠΙΧΕΙΡΗΜΑΤΙΚΩΝ ΣΥΜΜΕΤΟΧΩΝ

Διακριτικός Τίτλος: Attica Ventures
Έτος ίδρυσης: Σεπτέμβριος 2003
Αντικείμενο: Εταιρεία Διαχείρισης Αμοιβαίων Κεφαλαίων Επιχειρηματικών Συμμετοχών
Έδρα: Αθήνα, Ακαδημίας 34, 10672
Τηλ.: 210 363663, fax: 210 3637859
Website : www.attica-ventures.gr, www.attica-ventures.com
e-mail : contact@attica-ventures.gr

Πρόεδρος Δ.Σ.: Αναστάσιος Κουμπλής
Διευθύνων Σύμβουλος: Γιάννης Παπαδόπουλος
Μετοχικό Κεφάλαιο : Το μετοχικό κεφάλαιο της εταιρείας ανέρχεται σε 600.000 ευρώ, διαιρείται σε 15.000 μετοχές ονομαστικής αξίας 40 ευρώ έκαστη.

Η συμμετοχή της τράπεζας ανέρχεται σε 99,99% (14.999 μετοχές)
Η εταιρεία έχει αποκλειστικό σκοπό τη Διαχείριση Αμοιβαίων Κεφαλαίων Επιχειρηματικών Συμμετοχών σύμφωνα με τις διατάξεις του ν. 2992/2002.

Συνοπτικά τα συγκριτικά οικονομικά μεγέθη της εταιρείας για τις δύο χρήσεις: 09/09/2003 – 31/12/2004 και 01/01/2005 – 31/12/2005 έχουν ως ακολούθως :

Ποσά σε χιλ. Ευρώ	01/01/2005 – 31/12/2005	09/09/2003 – 31/12/2004
Σύνολο Ενεργητικού	1.103,45	1.115,65
Διαθέσιμα	1.018,96	1.009,45
Μετοχικό κεφάλαιο	600,00	600,00
Ίδια κεφάλαια	702,5	636,8
Κύκλος Εργασιών	781,50	640,83
Κέρδη μετά φόρων	103,11	36,83

Κατά τη χρήση 2005 συνεχίστηκε η θετική πορεία της εταιρείας και η ενδυνάμωση της παρουσίας της στην αγορά, με αποτέλεσμα τη διαμόρφωση των προ φόρων κερδών σε 180,9 χιλ. ευρώ έναντι 74,9 χιλ. ευρώ της προηγούμενης χρήσης ήτοι αύξηση 141,6%. Τα αποτελέσματα μετά φόρων διαμορφώθηκαν σε 103,1 χιλ. ευρώ έναντι 36,8 χιλ. ευρώ της προηγούμενης χρήσης.

Το Zaitech Fund Αμοιβαίο Κεφάλαιο Επιχειρηματικών Συμμετοχών – ΑΚΕΣ (venture capital) το οποίο διαχειρίζεται η Attica Ventures λειτουργεί με στόχο τη μεγιστοποίηση των αποδόσεων των συμμετοχών του για λογαριασμό των μετόχων του, επενδύοντας (συνήθως με συμμετοχή σε αύξηση μετοχικού κεφαλαίου και συνήθως με μειοψηφικό πακέτο 5-49%) σε ένα portfolio εταιρειών, με κλαδική διασπορά, κατά προτεραιότητα σε καινοτόμες επιχειρήσεις σε τομείς αιχμής της οικονομίας, αλλά και σε εταιρείες και βιομηχανίες από το σύνολο του φάσματος της παραγωγικής δραστηριότητας που υπάρχουν ή πρόκειται να δημιουργηθούν και που στηρίζουν την ανταγωνιστικότητά τους σε εφαρμογές τεχνολογιών, καινοτομίας και πρωτογενούς επιστημονικής έρευνας.

Βασικός στόχος η διασπορά των επενδύσεων σε διαφορετικές αγορές αφενός, και αφετέρου, η πραγματοποίηση ικανού αριθμού επενδύσεων ώστε να μειωθεί ο αναλαμβανόμενος κίνδυνος από την πλευρά του ΑΚΕΣ.

ΑΤΤΙΚΗΣ ΣΥΜΒΟΥΛΕΥΤΙΚΗ ΚΑΙ ΕΚΠΑΙΔΕΥΤΙΚΗ Α.Ε.

Πλήρης Τίτλος: ΑΝΩΝΥΜΗ ΕΤΑΙΡΕΙΑ ΠΑΡΟΧΗΣ ΕΠΕΝΔΥΤΙΚΩΝ ΚΑΙ ΧΡΗΜΑΤΟΟΙΚΟΝΟΜΙΚΩΝ, ΣΥΜΒΟΥΛΕΥΤΙΚΩΝ, ΕΠΙΜΟΡΦΩΤΙΚΩΝ ΥΠΗΡΕΣΙΩΝ ΚΑΙ ΑΝΑΠΤΥΞΗΣ ΥΨΗΛΗΣ ΤΕΧΝΟΛΟΓΙΑΣ ΣΤΗΝ ΠΛΗΡΟΦΟΡΙΚΗ ΚΑΙ ΣΤΙΣ ΤΗΛΕΠΙΚΟΙΝΩΝΙΕΣ

Έδρα : Ομήρου 23, Αθήνα 10672
Τηλ.: 210 3667080, fax: 210 3667243

Πρόεδρος Δ.Σ. : Παναγιώτης Τσακαλογιάννης
Διευθύνων Σύμβουλος: Γεώργιος Πριόβολος
Μετοχικό Κεφάλαιο : 1.320.750,00 ευρώ, διαιρούμενο σε 45.000 μετοχές ονομαστικής αξίας 29,35 ευρώ έκαστη.

Αντικείμενο:

- Συμβουλευτικές υπηρεσίες και εκπόνηση μελετών, προγραμμάτων στον Τομέα των επενδύσεων
- Συμβουλευτικές υπηρεσίες για εξαγορές και συγχωνεύσεις εταιριών
- Διαχείριση έργων σε τραπεζικά, χρηματοοικονομικά αντικείμενα και σε θέματα υψηλής τεχνολογίας στη πληροφορική και στις τηλεπικοινωνίες
- Παροχή υπηρεσιών εκπαίδευσης και επαγγελματικής επιμόρφωσης
- Εμπόριο, ανάπτυξη και υποστήριξη λογισμικού ολοκληρωμένων πληροφοριακών συστημάτων και συστημάτων τηλεπικοινωνιών υψηλής τεχνολογίας

Η εταιρεία συμμετέχει στο μετοχικό κεφάλαιο της ΑΤΤΙΚΗ ΑΕΔΑΚ με ποσοστό 49,00% και ποσό 967.205,18 ευρώ.

Έτος ίδρυσης : 2001 (διάρκεια 50 έτη).

Συνοπτικά, τα οικονομικά μεγέθη της εταιρείας στις δύο τελευταίες χρήσεις είναι:

Μεγέθη (ποσά σε χιλ. ευρώ)	2005	2004
Σύνολο Ενεργητικού	1384,42	1.331,70
Μετοχικό Κεφάλαιο	1.320,75	1.320,75
Αποθεματικά	39,29	2,66
Συμμετοχές	967,21	986,93
Διαθέσιμα	400,99	332,12
Κέρδη (ζημιές) περιόδου	52,41	(4,01)

ATTICA FUNDS PLC

Έτος Ίδρυσης: 2005

Έδρα: Ηνωμένο Βασίλειο

Αντικείμενο: Εταιρεία ειδικού σκοπού (SPV).

Πρόεδρος: Γεώργιος Δασκαλόπουλος

Μέλος: Αθανάσιος Χρυσάφιδης

Ίδια Κεφάλαια: 25.536 ευρώ.

Συμμετοχή Τράπεζας: 99,998%

ATTICA BANKASSURANCE AGENCY S.A.

Έτος Ίδρυσης : 2005

Έδρα : Ακαδημίας 54, Αθήνα

Τηλ . : 210 3396770 , fax: 210 3396767

e-mail : Bancassurance@atticabank.gr

Αντικείμενο : Ανώνυμη Εταιρία Πρακτορεύσεων Ασφαλίσεων Ομίλου Τράπεζας Αττικής

Πρόεδρος: Τρύφων Κολλίντζας

Διευθύνων Σύμβουλος : Ιωάννης Τσαούσης

Μετοχικό Κεφάλαιο : 100.000 ευρώ

Η συμμετοχή της Τράπεζας ανέρχεται σε 99,9% (9.990 μετοχές αξίας 99.900 ευρώ).

04 | ΛΟΙΠΕΣ ΠΛΗΡΟΦΟΡΙΕΣ

ΠΛΗΡΟΦΟΡΙΕΣ ΠΟΥ ΚΟΙΝΟΠΟΙΗΘΗΚΑΝ ΣΤΟ ΚΟΙΝΟ ΣΤΗ ΔΙΑΡΚΕΙΑ ΤΗΣ ΧΡΗΣΗΣ ΒΑΣΕΙ ΤΟΥ ΑΡΘΡΟΥ 10 ΤΟΥ Ν. 3401/2005

Οι πληροφορίες που, σύμφωνα με το άρθρο 10 του Ν.3401/2005, κοινοποιήθηκαν στο κοινό στη διάρκεια της χρήσης 2005, βρίσκονται στην ιστοσελίδα www.ase.gr του Χρηματιστηρίου Αξιών Αθηνών, στην ενότητα «Ανακοινώσεις»- «Ημερήσιο Δελτίο Τιμών».

Παρατίθεται πίνακας αντιστοιχίας των παραπομπών:

Α) Ανακοινώσεις στο ΧΑΑ – Δελτία Τύπου	Ημερομηνία
Μείωση Μετοχικού Κεφαλαίου με ακύρωση Ιδίων Μετοχών	19/01/2005
Διαγραφή Ιδίων Μετοχών	26/01/2005
Προσύμφωνο πώλησης της Αττικής Κερδώς Ερμής Α.Χ.Ε.Π.Ε.Υ.	15/02/2005
Αποτελέσματα Χρήσης 2004	28/02/2005
Έκδοση Ομολόγου Μειωμένης Εξασφάλισης	17/03/2005
Πώληση της Αττικής Κερδώς Ερμής Α.Χ.Ε.Π.Ε.Υ.	06/05/2005
Γνωστοποίηση τιμήματος πώλησης της Αττικής Κερδώς Ερμής Α.Χ.Ε.Π.Ε.Υ.	11/05/2005
Αποφάσεις Γενικής Συνέλευσης	15/06/2005
Ημερομηνία δημοσίευσης οικονομικών καταστάσεων α' τριμήνου 2005	07/07/2005
Αλλαγή μελών Διοικητικού Συμβουλίου	08/07/2005
Αποτελέσματα α' τριμήνου 2005	20/07/2005
Συνεργασία με τη ΒΕΤΑ χρηματιστηριακή ΑΕΠΕΥ	02/08/2005
Ενεργοποίηση στις Τραπεζοασφάλειες	03/08/2005
Συνεργασία με Όμιλο Generali	03/08/2005
Αλλαγή μέλους Διοικητικού Συμβουλίου	05/08/2005
Αναβολή λήψης απόφασης Γενικής Συνέλευσης	29/08/2005
Εγκαίνια νέων γραφείων Περιφερειακής Βορείου Ελλάδος	06/09/2005
Χρηματιστηριακές Συναλλαγές	06/09/2005
Εορταστική εκδήλωση για ΔΕΘ	07/09/2005
Απόφαση έκτακτης Γενικής Συνέλευσης	19/09/2005
Διοικητικό Συμβούλιο Τράπεζας	30/09/2005
Αποτελέσματα α' εξαμήνου 2005	03/10/2005
Στις TOP 1000 World Banks η Τράπεζα Αττικής	10/10/2005
Μέλος επιτροπής ελέγχου	14/10/2005
Ίδρυση ATTICA BANKASSURANCE AGENCY	14/10/2005
Αύξηση συμμετοχής σε ΑΤΤΙΚΗ ΑΕΔΑΚ	27/10/2005
Διευκρίνιση σε δημοσίευμα	01/11/2005
Αποτελέσματα εννιαμήνου 2005	17/11/2005

Β) Εταιρικές Πράξεις**Ημερομηνία**

Διαγραφή Ιδίων Μετοχών

21/01/2005

Γ) Γενικές Συνελεύσεις**Ημερομηνία**

Έκτακτη Γενική Συνέλευση

21/01/2005

Τακτική Γενική Συνέλευση

16/05/2005

Έκτακτη Γενική Συνέλευση

04/08/2005

ΕΤΗΣΙΕΣ ΟΙΚΟΝΟΜΙΚΕΣ ΚΑΤΑΣΤΑΣΕΙΣ ΕΝΟΠΟΙΟΥΜΕΝΩΝ ΕΤΑΙΡΕΙΩΝ

Οι ετήσιες οικονομικές καταστάσεις των θυγατρικών του Ομίλου της Τράπεζας που περιλαμβάνονται στις ενοποιημένες οικονομικές καταστάσεις έχουν αναρτηθεί στο διαδίκτυο στην ηλεκτρονική διεύθυνση www.atticabank.gr στην ενότητα «Ενημέρωση Επενδυτών/ Οικονομικές Καταστάσεις».

ΕΚΘΕΣΗ ΣΥΝΑΛΛΑΓΩΝ ΤΗΣ ΤΡΑΠΕΖΑΣ ΜΕ ΣΥΝΔΕΔΕΜΕΝΕΣ ΕΠΙΧΕΙΡΗΣΕΙΣ

Οι συναλλαγές της Τράπεζας με τις συνδεδεμένες εταιρείες που ανήκουν στον όμιλο της Τράπεζας Αττικής, σε ότι αφορά τις απαιτήσεις και τις υποχρεώσεις ανά εταιρεία, κατά την 31.12.2005, έχουν ως κάτωθι:

Α. ΑΤΤΙΚΗΣ Α.Ε. ΧΡΗΜΑΤΟΔΟΤΙΚΩΝ ΜΙΣΘΩΣΕΩΝ	
1. Απαιτήσεις	
1α. Χορηγήσεις	14.300.000,00
1β. Δεδουλευμένες προμήθειες	38.359,05
1γ. Κάλυψη ομολογιακού δανείου	10.000.000,00
Σύνολο απαιτήσεων	24.338.359,05
2. Υποχρεώσεις	
2α. Καταθέσεις	245.565,50
2β. Μακροπρόθεσμες υποχρεώσεις χρηματοδοτικής μίσθωσης	5.271.153,68
2γ. Πληρωτέα έξοδα μισθωμάτων	11.252,43
Σύνολο υποχρεώσεων	5.527.971,61

Β. ΑΤΤΙΚΗ ΑΕΔΑΚ	
1. Απαιτήσεις	
Δεν υπάρχουν	
2. Υποχρεώσεις	
2α. Καταθέσεις	25.775,27
Σύνολο υποχρεώσεων	25.775,27

Γ. Α.Ε. ΠΑΡΟΧΗΣ ΕΠΕΝΔ/ΚΩΝ ΚΑΙ ΧΡΗΜ/ΚΩΝ, ΣΥΜΒ/ΚΩΝ, ΕΠΙΜ/ΚΩΝ ΥΠΗΡΕΣΙΩΝ & ΑΝΑΠΤΥΞΗΣ ΥΨΗΛΗΣ ΤΕΧΝΟΛΟΓΙΑΣ ΣΤΗΝ ΠΛΗΡΟΦΟΡΙΚΗ & ΣΤΙΣ ΤΗΛΕΠΙΚΟΙΝΩΝΙΕΣ	
1. Απαιτήσεις	
Δεν υπάρχουν	
2. Υποχρεώσεις	
2α. Καταθέσεις	400.511,02
Σύνολο υποχρεώσεων	400.511,02

Δ. ΑΤΤΙΚΗ Α.Ε. ΔΙΑΧΕΙΡΙΣΗΣ ΑΜΟΙΒΑΙΟΥ ΚΕΦΑΛΑΙΟΥ ΕΠΙΧΕΙΡΗΜΑΤΙΚΩΝ ΣΥΜΜΕΤΟΧΩΝ	
1. Απαιτήσεις	
Δεν υπάρχουν	
2. Υποχρεώσεις	
2α. Καταθέσεις	1.018.957,15
Σύνολο υποχρεώσεων	1.018.957,15

Τα γενικά σύνολα των απαιτήσεων και των υποχρεώσεων με τις συνδεδεμένες με αυτήν εταιρείες, είναι:

1. Απαιτήσεις	24.338.359,05
2. Υποχρεώσεις	6.973.215,05

Οι συναλλαγές της Τράπεζας με τις συνδεδεμένες εταιρείες που ανήκουν στον όμιλο της Τράπεζας Αττικής, σε ότι αφορά **τα έσοδα και τα έξοδα ανά εταιρεία**, κατά τη διαχειριστική χρήση από 01.01 έως 31.12.2005, έχουν ως κάτωθι:

A. ΑΤΤΙΚΗΣ Α.Ε. ΧΡΗΜΑΤΟΔΟΤΙΚΩΝ ΜΙΣΘΩΣΕΩΝ	
1. Έσοδα	
1α. Τόκοι χορηγήσεων	744.775,49
1β. Προμήθειες	80.167,21
1γ. Ενοίκια κτιρίων	60.853,77
1δ. Έσοδα παραχώρησης προσωπικού	9.191,60
Σύνολο εσόδων	894.988,07
2. Έξοδα	
2α. Έξοδα από τόκους μισθωμάτων	193.510,60
2β. Χρεωστικοί τόκοι καταθέσεων	15.705,73
Σύνολο εξόδων	209.216,33

B. ΑΤΤΙΚΗ ΑΕΔΑΚ	
1. Έσοδα	
1α. Προμήθειες	3.358,29
1β. Ενοίκια κτιρίων	38.792,55
Σύνολο εσόδων	42.150,84
2. Έξοδα	
Δεν υπάρχουν	

Γ. Α.Ε. ΠΑΡΟΧΗΣ ΕΠΕΝΔ/ΚΩΝ ΚΑΙ ΧΡΗΜ/ΚΩΝ, ΣΥΜΒ/ΚΩΝ, ΕΠΙΜ/ΚΩΝ ΥΠΗΡΕΣΙΩΝ & ΑΝΑΠΤΥΞΗΣ ΥΨΗΛΗΣ ΤΕΧΝΟΛΟΓΙΑΣ ΣΤΗΝ ΠΛΗΡΟΦΟΡΙΚΗ & ΣΤΙΣ ΤΗΛΕΠΙΚΟΙΝΩΝΙΕΣ	
1. Έσοδα	
1α. Έσοδα παραχώρησης προσωπικού	5.625,00
Σύνολο εσόδων	5.625,00
2. Έξοδα	
2α. Χρεωστικοί τόκοι καταθέσεων	7.973,32
Σύνολο εξόδων	7.973,32

Δ. ΑΤΤΙΚΗ Α.Ε. ΔΙΑΧΕΙΡΙΣΗΣ ΑΜΟΙΒΑΙΟΥ ΚΕΦΑΛΑΙΟΥ ΕΠΙΧΕΙΡΗΜΑΤΙΚΩΝ ΣΥΜΜΕΤΟΧΩΝ	
1. Έσοδα	
1α. Έσοδα από μερίσματα	37.497,50
Σύνολο εσόδων	37.497,50
2. Έξοδα	
2α. Χρεωστικοί τόκοι καταθέσεων	18.107,29
Σύνολο εξόδων	18.107,29

E. ΑΤΤΙΚΗ ΕΠΕΝΔΥΤΙΚΗ Α.Ε.Ε.Χ.	
1. Έσοδα	
1α. Έσοδα από μερίσματα	2.663.326,60
Σύνολο εσόδων	2.663.326,60
2. Έξοδα	
Δεν υπάρχουν	

Τα γενικά σύνολα των εσόδων και των εξόδων με τις συνδεδεμένες με αυτήν εταιρείες, είναι:

1. Έσοδα	3.643.588,01
2. Έξοδα	235.296,94

ΠΙΝΑΚΑΣ ΑΚΙΝΗΤΩΝ ΤΗΣ ΤΡΑΠΕΖΑΣ ΣΤΙΣ 31-12-2005

Α/Α	Α. ΑΓΡΟΤΕΜΑΧΙΑ - ΟΙΚΟΠΕΔΑ	ΕΥΡΩ
1	ΟΙΚΟΠΕΔΟ ΗΡΩΩΝ ΠΟΛΥΤΕΧΝΕΙΟΥ ΠΕΙΡΑΙΑΣ	2.185.000,00
2	ΟΙΚΟΠΕΔΟ ΟΜΗΡΟΥ 23 ΑΘΗΝΑ	4.140.000,00
3	ΑΓΡΟΤΕΜΑΧΙΟ ΠΕΡΙΟΧΗΣ ΛΑΣΤΡΟΥ ΣΗΤΕΙΑΣ,ΚΡΗΤΗ	1.142,37
4	ΑΓΡΟΤΕΜΑΧΙΟ ΠΕΡΙΟΧΗΣ ΜΕΓΑΡΩΝ ΑΓ.ΙΩΑΝΝΗΣ ΜΑΚΡΥΝΟΣ	73.367,58
5	ΑΓΡΟΤΕΜΑΧΙΟ ΘΕΣΗΣ ΚΑΡΑ ΟΡΜΑΝ,ΚΑΒΑΛΑ	30.814,38
6	ΟΙΚΟΠΕΔΟ ΒΑΣ.ΟΛΓΑΣ 205,ΘΕΣ/ΝΙΚΗ	349.999,99
7	ΟΙΚΟΠΕΔΟ ΕΛ.ΒΕΝΙΖΕΛΟΥ 49,ΚΑΛΛΙΘΕΑ	256.000,00
8	ΟΙΚΟΠΕΔΟ ΜΗΤΡ.ΧΡΥΣΑΝΘΟΥ 11,ΚΑΛΑΜΑΡΙΑ ΘΕΣ/ΝΙΚΗ	125.000,00
9	ΟΙΚΟΠΕΔΟ ΦΙΛΕΛΛΗΝΩΝ 34,ΑΘΗΝΑ	116.000,00
10	ΑΓΡΟΤΕΜΑΧΙΟ ΘΕΣΗ ΑΔΑΜΕΣ ΔΗΜΟΥ ΚΗΦΙΣΙΑΣ	9.709,69
11	ΑΓΡΟΤΕΜΑΧΙΟ ΑΓ.ΙΩΑΝΝΟΥ ΠΡΟΔΡΟΜΟΥ ΠΑΡΟΥ	215.430,79
12	ΟΙΚΟΠΕΔΟ ΣΤΗ ΘΕΣΗ ΜΕΓΑΛΑ ΣΧΟΙΝΑ ΑΤΤΙΚΗΣ	7.339,59
13	ΑΓΡΟΤΕΜΑΧΙΟ ΣΤΗ ΘΕΣΗ ΑΓ.ΙΩΑΝΝΗΣ,ΚΟΙΝ.ΣΚΟΥΡΤΩΝ ΘΗΒΑΣ	12.741,19
14	ΑΓΡΟΤΕΜΑΧΙΟ ΣΤΗ ΘΕΣΗ ΓΙΑΖΛΙΚΙΑ,ΑΓ.ΑΝΤΩΝΙΟΥ,ΘΕΣ/ΝΙΚΗ	4.349,44
15	ΟΙΚΟΠΕΔΟ ΓΙΑΝΝΗ ΨΥΧΑΡΗ,ΗΡΑΚΛΕΙΟ ΚΡΗΤΗΣ	3.184,14
16	ΟΙΚΟΠΕΔΟ Λ.ΒΟΥΛΙΑΓΜΕΝΗΣ & ΗΛΙΑ ΗΛΙΟΥ 113,ΑΘΗΝΑ	830.000,00
17	ΟΙΚΟΠΕΔΟ ΣΠΕΤΣΩΝ 79,ΚΥΨΕΛΗ-ΑΘΗΝΑ	1.798,97
18	ΟΙΚΟΠΕΔΟ ΠΑΠΑΝΑΣΤΑΣΙΟΥ 55,ΘΥΜΑΡΑΚΙΑ,ΑΘΗΝΑ	3.968,81
19	ΟΙΚΟΠΕΔΟ ΠΕΥΚΩΝ 41,ΑΓ.ΒΑΡΒΑΡΑ ,ΝΕΟΣ ΒΟΥΤΖΑΣ	156.435,86
20	ΟΙΚΟΠΕΔΟ ΖΗΣΙΜΟΠΟΥΛΟΥ 98,Π.ΦΑΛΗΡΟ (ΙΣΟΓΕΙΟ ΚΑΤ/ΜΑ)	2.443,84
21	ΟΙΚΟΠΕΔΟ ΖΗΣΙΜΟΠΟΥΛΟΥ 98,Π.ΦΑΛΗΡΟ (ΑΠΟΘΗΚΗ Νο 2)	815,40
22	ΟΙΚΟΠΕΔΟ ΖΗΣΙΜΟΠΟΥΛΟΥ 98,Π.ΦΑΛΗΡΟ (ΑΠΟΘΗΚΗ Νο 4)	815,40
23	ΟΙΚΟΠΕΔΟ ΖΗΣΙΜΟΠΟΥΛΟΥ 98,Π.ΦΑΛΗΡΟ (ΔΙΑΜ/ΣΜΑ 4ου ΟΡ.)	11.245,43
24	ΟΙΚΟΠΕΔΟ ΖΗΣΙΜΟΠΟΥΛΟΥ 98,Π.ΦΑΛΗΡΟ (ΔΙΑΜ/ΣΜΑ 5ου ΟΡ.)	8.314,72
25	ΟΙΚΟΠΕΔΟ ΠΑΤΗΣΙΩΝ 40 & ΣΤΟΥΡΝΑΡΗ 49Α,ΑΘΗΝΑ	26.981,28
26	ΑΓΡΟΤΕΜΑΧΙΟ ΘΕΣΗ ΚΑΜΠΟΣ ΚΟΙΝ.Ν.ΠΑΛΑΤΙΩΝ ΧΑΛΚΟΥΤΣΙ	38.154,07
27	ΑΓΡΟΤΕΜΑΧΙΟ ΠΕΡΙΟΧΗ ΣΚΑΛΑ ΩΡΩΠΟΥ ΚΟΙΝ.Ν.ΠΑΛΑΤΙΩΝ ΧΑΛΚΟΥΤΣΙ	150.138,24
28	ΑΓΡΟΤΕΜΑΧΙΟ ΣΤΗ ΘΕΣΗ ΜΑΓΟΥΛΑ ΞΗΡΟΚΑΜΠΟΥ, Ν.ΙΩΝΙΑ ΒΟΛΟΥ	75.786,86
29	ΟΙΚΟΠΕΔΟ ΚΥΠΡΟΥ 3, ΛΑΜΙΑ	14.185,15
30	ΑΓΡΟΤΕΜΑΧΙΟ ΣΤΗ ΘΕΣΗ ΦΑΝΟΣ ή ΑΣΠΡΑ ΧΩΜΑΤΑ, ΚΑΛΑΜΟΣ ΑΤΤΙΚΗΣ	13.257,21
31	ΟΙΚΟΠΕΔΟ ΣΤΟ ΣΥΝΟΙΚΙΣΜΟ ΚΑΡΙΩΤΙΣΣΑΣ ΓΙΑΝΝΙΤΣΩΝ	9.638,05
32	ΑΓΡΟΤΕΜΑΧΙΟ ΣΤΗΝ ΠΕΡΙΟΧΗ ΑΓΡΟΚΤΗΜΑΤΟΣ ΚΑΡΙΩΤΙΣΣΑΣ ΓΙΑΝΝΙΤΣΩΝ	31.368,72
33	ΟΙΚΟΠΕΔΟ ΜΑΚΕΔΟΝΙΑΣ ΚΑΙ ΒΟΡΑΖΑΝΗ 20, ΔΡΑΜΑ (ΚΑΤ/ΜΑ)	3.827,81
34	ΟΙΚΟΠΕΔΟ ΜΑΚΕΔΟΝΙΑΣ ΚΑΙ ΒΟΡΑΖΑΝΗ 20, ΔΡΑΜΑ (Α' ΟΡΟΦΟΣ)	4.305,20
35	ΟΙΚΟΠΕΔΟ ΜΑΚΕΔΟΝΙΑΣ ΚΑΙ ΒΟΡΑΖΑΝΗ 20, ΔΡΑΜΑ (Β' ΟΡΟΦΟΣ)	1.256,01
36	ΟΙΚΟΠΕΔΟ ΣΤΗ ΘΕΣΗ ΔΕΞΑΜΕΝΗ ΣΤΟ ΑΡΚΑΛΟΧΩΡΙ ΗΡΑΚΛΕΙΟΥ ΚΡΗΤΗΣ	11.579,51
37	ΟΙΚΟΠΕΔΟ ΣΤΗ ΘΕΣΗ ΧΑΛΕΠΑΚΙ ΣΤΟ ΑΡΚΑΛΟΧΩΡΙ ΗΡΑΚΛΕΙΟΥ ΚΡΗΤΗΣ	9.491,24
38	ΟΙΚΟΠΕΔΟ ΣΤΗ ΘΕΣΗ ΜΕΣΟΧΩΡΙΑ ΣΤΟ ΑΡΚΑΛΟΧΩΡΙ ΗΡΑΚΛΕΙΟΥ ΚΡΗΤΗΣ	22.748,83
39	ΟΙΚΟΠΕΔΟ ΕΠΙ ΤΗΣ ΟΔΟΥ ΜΑΤΕΣΗ 4, ΜΕΣΗ ΑΓΥΙΑ ΠΑΤΡΩΝ	5.386,94
40	ΟΙΚΟΠΕΔΟ ΑΥΛΙΔΟΣ 41 ΣΤΑ ΖΑΡΟΥΧΛΕΪΚΑ ΠΑΤΡΩΝ	842,97
41	ΟΙΚΟΠΕΔΟ ΑΥΛΙΔΟΣ 41 ΣΤΑ ΖΑΡΟΥΧΛΕΪΚΑ ΠΑΤΡΩΝ (ΑΠΟΘ. Νο Υ-1)	1.675,50
42	ΟΙΚΟΠΕΔΟ ΑΥΛΙΔΟΣ 41 ΣΤΑ ΖΑΡΟΥΧΛΕΪΚΑ ΠΑΤΡΩΝ (ΑΠΟΘ. Νο Υ-2)	1.197,40
43	ΟΙΚΟΠΕΔΟ ΗΜΙΥΠΟΓΕΙΟΥ ΑΠΟΘΗΚΗΣ ΣΤΟ ΔΗΜΟ ΣΥΚΕΩΝ ΘΕΣ/ΝΙΚΗΣ	37.712,57
44	ΟΙΚΟΠΕΔΟ ΣΤΟ ΧΩΡΙΟ ΚΑΛΥΒΕΣ ΤΟΥ ΔΗΜΟΥ ΑΠΟΚΟΡΩΝΟΥ ΧΑΝΙΩΝ	14.022,73
45	ΟΙΚΟΠΕΔΟ ΕΠΙ ΤΗΣ ΟΔΟΥ ΑΘ. ΔΙΑΚΟΥ 104, ΑΓ. ΠΑΥΛΟΣ ΘΕΣ/ΝΙΚΗΣ	7.484,99
46	ΟΙΚΟΠΕΔΟ ΣΤΗ ΘΕΣΗ ΑΜΑΞΟΣΤΡΑΤΕΣ ΣΤΗΝ ΠΕΡΙΦ. ΡΟΔΙΤΣΑ ΛΑΜΙΑΣ	100.697,34
47	ΟΙΚ. 4 ΑΠΟΘ. ΧΩΡΩΝ, ΘΕΣΗ ΑΜΑΞΟΣΤΡΑΤΕΣ, ΠΕΡΙΦ. ΡΟΔΙΤΣΑ ΛΑΜΙΑΣ	13.015,97
48	ΟΙΚΟΠΕΔΟ ΣΤΟ ΔΗΜΟ ΣΠΕΡΧΕΙΑΔΑΣ ΦΘΙΩΤΙΔΑΣ	8.393,61
49	ΟΙΚΟΠΕΔΟ ΕΠΙ ΤΗΣ ΟΔΟΥ ΑΝΤΑΙΟΥ 15, ΧΑΡΙΛΑΟΥ ΘΕΣ/ΝΙΚΗ	98.911,42
50	ΟΙΚΟΠΕΔΟ ΕΠΙ ΤΩΝ ΟΔΩΝ ΝΑΤΣΙΝΑ ΚΑΙ ΑΛΚΜΗΝΗΣ, ΘΕΣ/ΝΙΚΗ	14.877,15
51	ΟΙΚΟΠΕΔΟ ΣΤΗ ΝΙΚΗΤΗ ΧΑΛΚΙΔΙΚΗΣ	24.377,87
52	ΟΙΚΟΠΕΔΟ ΣΤΗ ΦΟΥΡΚΑ ΧΑΛΚΙΔΙΚΗΣ	13.011,24
53	ΟΙΚΟΠΕΔΟ ΛΑΓΚΑΔΑ 301, ΣΤΑΥΡΟΥΠΟΛΗ	55.000,01
54	ΟΙΚ. ΑΠΟΘΗΚΕΥΤΙΚΟΥ ΧΩΡΟΥ, ΑΘ. ΔΙΑΚΟΥ 13-17, ΝΕΑΠΟΛΗ ΘΕΣ/ΝΙΚΗΣ	8.037,96
55	ΟΙΚΟΠΕΔΟ ΚΑΤ/ΜΑΤΟΣ ΑΘ. ΔΙΑΚΟΥ 13-17, ΝΕΑΠΟΛΗ ΘΕΣ/ΝΙΚΗΣ	13.764,02
56	ΟΙΚΟΠΕΔΟ ΕΠΙ ΤΗΣ ΟΔΟΥ ΡΑΚΤΙΒΑΝ 5, ΘΕΣΣΑΛΟΝΙΚΗ	2.855,86
57	ΟΙΚΟΠΕΔΟ-ΤΑΡΑΤΣΑ-ΣΤΗ ΘΕΣΗ ΔΕΞΑΜΕΝΗ ΔΗΜΟΥ ΛΟΥΤΡΑΚΙΟΥ ΠΕΡΑΧΩΡ	8.847,95
58	ΟΙΚΟΠΕΔΟ ΣΤΗ ΘΕΣΗ ΚΑΛΥΒΙΑ ΛΑΜΙΑΣ	24.949,01
59	ΟΙΚΟΠΕΔΟ ΣΤΟ ΠΡΟΣΦΥΓΙΚΟ ΣΥΝΟΙΚΙΣΜΟ ΣΤΡΑΤΩΝΩΝ ΣΤΗΝ ΚΟΜΟΤΗΝΗ	18.181,18
60	ΟΙΚΟΠΕΔΟ 4 ΔΙΑΜΕΡΙΣΜΑΤΩΝ ΣΤΟΝ ΠΛΑΤΑΜΩΝΑ ΠΙΕΡΙΑΣ	31.637,20
61	ΟΙΚΟΠΕΔΟ ΖΟΡΟΦΗΣ ΟΙΚΟΔΟΜΗΣ ΣΤΗ Ν.ΚΗΦΙΣΙΑ ΒΟΛΟΥ	4.231,27
62	ΟΙΚΟΠΕΔΟ ΕΚΤΟΣ ΣΧΕΔΙΟΥ ΣΤΗ ΘΕΣΗ ΠΡΟΥΣΑ ΣΤΟ ΗΡΑΚΛΕΙΟ ΚΡΗΤΗΣ	15.640,16
63	ΑΓΡΟΤΕΜΑΧΙΟ ΣΤΟ 5ο χλμ.ΕΘΝ.ΟΔΟΥ ΣΕΡΡΩΝ-ΝΙΓΡΙΤΑΣ	41.885,62
64	ΟΙΚΟΠΕΔΟ ΔΗΜΗΤΡΙΑΔΟΣ 227 & ΧΑΡΑΣΙΑΔΟΥ ΒΟΛΟΣ	233.978,18
65	ΟΙΚΟΠΕΔΟ ΜΑΥΡΟΜΙΧΑΛΗ 8, ΑΘΗΝΑ	1.322.167,43
	ΜΕΡΙΚΟ ΣΥΝΟΛΟ ΑΓΡΟΤΕΜΑΧΙΩΝ	11.081.419,32

Α/Α	Β. ΑΚΙΝΗΤΑ	ΕΥΡΩ
1	ΚΤΙΡΙΟ ΕΛΕΥΘ.ΒΕΝΙΖΕΛΟΥ 49,ΚΑΛΛΙΘΕΑ	464.186,83
2	ΑΚΙΝΗΤΟ ΒΑΣ.ΟΛΓΑΣ 205,ΘΕΣ/ΝΙΚΗ	685.106,57
3	ΚΤΙΡΙΟ ΗΡΩΩΝ ΠΟΛΥΤΕΧΝΕΙΟΥ,ΠΕΙΡΑΙΑΣ	2.553.117,76
4	ΔΙΑΜΕΡΙΣΜΑ ΦΙΛΕΛΛΗΝΩΝ 34,ΑΘΗΝΑ	338.205,46
5	ΚΤΙΡΙΟ ΟΜΗΡΟΥ 23,ΑΘΗΝΑ	2.638.411,32
6	ΔΙΑΜΕΡΙΣΜΑ ΜΗΤΡ.ΧΡΥΣΑΝΘΟΥ ΚΑΛΑΜΑΡΙΑ,ΘΕΣ/ΝΙΚΗ	142.005,50
7	ΚΤΙΡΙΟ Λ.ΒΟΥΛΙΑΓΜΕΝΗΣ & ΗΛΙΑ ΗΛΙΟΥ 113,ΑΘΗΝΑ	1.290.657,04
8	ΔΙΑΜΕΡΙΣΜΑ ΓΙΑΝΝΗ ΨΥΧΑΡΗ 29,ΗΡΑΚΛΕΙΟ ΚΡΗΤΗΣ	26.110,25
9	ΔΙΑΜΕΡΙΣΜΑ ΣΠΕΤΣΩΝ 79,ΚΥΨΕΛΗ-ΑΘΗΝΑ	9.636,24
10	ΔΙΑΜΕΡΙΣΜΑ ΠΑΠΑΝΑΣΤΑΣΙΟΥ 55,ΘΥΜΑΡΑΚΙΑ	4.548,79
11	ΚΤΙΡΙΟ ΠΕΥΚΩΝ 41,ΑΓ.ΒΑΡΒΑΡΑ,ΝΕΟΣ ΒΟΥΤΖΑΣ	326.838,34
12	ΚΑΤΑΣΤΗΜΑ ΣΥΝΤ.ΖΗΣΙΜΟΠΟΥΛΟΥ 98,Π.ΦΑΛΗΡΟ	10.495,34
13	ΑΠΟΘΗΚΗ (No 2) ΣΥΝΤ.ΖΗΣΙΜΟΠΟΥΛΟΥ 98,Π.ΦΑΛΗΡΟ	2.414,63
14	ΑΠΟΘΗΚΗ (No 4) ΣΥΝΤ.ΖΗΣΙΜΟΠΟΥΛΟΥ 98,Π.ΦΑΛΗΡΟ	3.774,49
15	ΔΙΑΜΕΡΙΣΜΑ 4ου ΟΡ. ΣΥΝΤ. ΖΗΣΙΜΟΠΟΥΛΟΥ 98,Π.ΦΑΛΗΡΟ	40.883,01
16	ΔΙΑΜΕΡΙΣΜΑ 5ου ΟΡ. ΣΥΝΤ. ΖΗΣΙΜΟΠΟΥΛΟΥ 98,Π.ΦΑΛΗΡΟ	29.603,14
17	ΚΤΙΡΙΟ ΠΑΤΗΣΙΩΝ 40 & ΣΤΟΥΡΝΑΡΗ 49Α,ΑΘΗΝΑ	57.151,18
18	ΚΤΙΡΙΟ - ΑΠΟΘΗΚΕΣ ΣΤΗ ΘΕΣΗ ΜΑΓΟΥΛΑ ΞΗΡΟΚΑΜΠΟΥ, Ν.ΙΩΝΙΑ ΒΟΛΟΥ	105.106,05
19	ΔΙΑΜΕΡΙΣΜΑ ΗΜΙΤΕΛΕΣ, ΚΥΠΡΟΥ 3, ΛΑΜΙΑ	23.865,14
20	ΙΣΟΓΕΙΑ ΟΙΚΟΔΟΜΗ ΣΤΟΝ ΣΥΝΟΙΚΙΣΜΟ ΚΑΡΙΩΤΙΣΣΑΣ ΓΙΑΝΝΙΤΣΩΝ	13.061,09
21	ΚΑΤ/ΜΑ ΕΠΙ ΤΗΝ ΟΔΟΥ ΒΟΡΑΖΑΝΗ 20 ΣΤΗ ΔΡΑΜΑ	43.337,64
22	ΔΙΑΜΕΡΙΣΜΑ Α' ΟΡΟΦΟΥ ΕΠΙ ΤΗΣ ΟΔΟΥ ΒΟΡΑΖΑΝΗ 20 ΣΤΗ ΔΡΑΜΑ	20.634,27
23	ΔΙΑΜΕΡΙΣΜΑ Β' ΟΡΟΦΟΥ ΕΠΙ ΤΗΣ ΟΔΟΥ ΒΟΡΑΖΑΝΗ 20 ΣΤΗ ΔΡΑΜΑ	4.450,55
24	ΚΑΤ/ΜΑ ΣΤΟ ΑΡΚΑΛΟΧΩΡΙ ΗΡΑΚΛΕΙΟΥ ΚΡΗΤΗΣ	14.799,86
25	ΚΑΤΟΙΚΙΑ Α' ΟΡΟΦΟΥ ΣΤΟ ΑΡΚΑΛΟΧΩΡΙ ΗΡΑΚΛΕΙΟΥ ΚΡΗΤΗΣ	21.245,83
26	ΔΙΑΜΕΡΙΣΜΑ Γ' ΟΡΟΦΟΥ ΕΠΙ ΤΗΣ ΟΔΟΥ ΜΑΤΕΣΗ 4, ΜΕΣΗ ΑΓΥΙΑ ΠΑΤΡΩΝ	19.320,97
27	ΔΙΑΜΕΡΙΣΜΑ ΙΣΟΓΕΙΟ ΕΠΙ ΤΗΣ ΟΔΟΥ ΑΥΛΙΔΟΣ 41, ΖΑΡΟΥΧΛΕΪΚΑ ΠΑΤΡΩΝ	18.542,32
28	ΚΤΙΡΙΟ - ΑΠΟΘ. No Υ-1 ΕΠΙ ΤΗΣ ΟΔΟΥ ΑΥΛΙΔΟΣ 41, ΖΑΡΟΥΧΛΕΪΚΑ ΠΑΤΡΩΝ	10.656,15
29	ΚΤΙΡΙΟ - ΑΠΟΘ. No Υ-2 ΕΠΙ ΤΗΣ ΟΔΟΥ ΑΥΛΙΔΟΣ 41, ΖΑΡΟΥΧΛΕΪΚΑ ΠΑΤΡΩΝ	7.610,92
30	ΚΤΙΡΙΟ - ΑΠΟΘΗΚΕΥΤΙΚΟΣ ΧΩΡΟΣ ΣΤΟ ΔΗΜΟ ΣΥΚΕΩΝ ΘΕΣ/ΝΙΚΗΣ	162.918,23
31	ΗΜΙΤΕΛΗΣ ΟΙΚΟΔ. ΣΤΟ ΧΩΡΙΟ ΚΑΛΥΒΕΣ ΤΟΥ ΔΗΜ. ΑΠΟΚΟΡΩΝΟΥ ΧΑΝΙΩΝ	20.207,66
32	ΔΙΑΜΕΡΙΣΜΑ ΕΠΙ ΤΗΣ ΟΔΟΥ ΑΘ. ΔΙΑΚΟΥ 104, ΑΓ. ΠΑΥΛΟΣ ΘΕΣ/ΝΙΚΗΣ	16.505,34
33	ΚΤΙΡΙΟ-ΒΙΟΜ. ΧΩΡΟΣ, ΘΕΣΗ ΑΜΑΞΟΣΤΡΑΤΕΣ ΣΤΗΝ ΠΕΡ. ΡΟΔΙΤΣΑ ΛΑΜΙΑΣ	194.859,61
34	4 ΑΠΟΘ. ΧΩΡΟΙ, ΘΕΣΗ ΑΜΑΞΟΣΤΡΑΤΕΣ ΣΤΗΝ ΠΕΡ. ΡΟΔΙΤΣΑ ΛΑΜΙΑΣ	37.830,50
35	ΔΙΟΡΟΦΗ ΚΑΤΟΙΚΙΑ ΣΤΟ ΔΗΜΟ ΣΠΕΡΧΕΙΑΔΑΣ ΦΘΙΩΤΙΔΑΣ	25.315,68
36	ΗΜΙΥΠΟΓΕΙΟΣ ΧΩΡΟΣ ΕΠΙ ΤΗΣ ΟΔΟΥ ΑΝΤΑΙΟΥ 15, ΧΑΡΙΛΑΟΥ ΘΕΣ/ΝΙΚΗ	539.226,78
37	ΔΙΑΜΕΡΙΣΜΑ 1ου ΟΡ. ΕΠΙ ΤΩΝ ΟΔΩΝ ΝΑΤΣΙΝΑ 42 ΚΑΙ ΑΛΚΜΗΝΗΣ, ΘΕΣ/ΝΙΚΗ	58.337,16
38	ΜΕΖΟΝΕΤΑ ΣΤΗ ΝΙΚΗΤΗ ΧΑΛΚΙΔΙΚΗΣ	13.458,34
39	ΔΙΑΜΕΡΙΣΜΑ ΣΤΗ ΦΟΥΡΚΑ ΧΑΛΚΙΔΙΚΗΣ	20.445,28
40	ΚΑΤ/ΜΑ ΛΑΓΚΑΔΑ 301, ΣΤΑΥΡΟΥΠΟΛΗ	683.851,61
41	ΑΠΟΘΗΚΕΥΤΙΚΟΣ ΧΩΡΟΣ, ΑΘ. ΔΙΑΚΟΥ 13-17, ΝΕΑΠΟΛΗ ΘΕΣ/ΝΙΚΗΣ	42.899,67
42	ΚΑΤ/ΜΑ ΑΘ. ΔΙΑΚΟΥ 13-17, ΝΕΑΠΟΛΗ ΘΕΣ/ΝΙΚΗΣ	94.020,09
43	ΔΙΑΜΕΡΙΣΜΑ ΙΣΟΓΕΙΟ ΕΠΙ ΤΗΣ ΟΔΟΥ ΡΑΚΤΙΒΑΝ 5, ΘΕΣΣΑΛΟΝΙΚΗ	2.972,43
44	ΔΙΟΡΟΦΗ ΟΙΚΟΔΟΜΗ ΣΤΗ ΘΕΣΗ ΚΑΛΥΒΙΑ ΛΑΜΙΑΣ	109.186,62
45	ΙΣΟΓΕΙΟ ΚΑΤΑΣΤΗΜΑ ΜΕ ΥΠΟΓΕΙΟ ΑΠΟΘ/ΚΟ ΧΩΡΟ ΣΤΗΝ ΚΟΜΟΤΗΝΗ	115.997,23
46	3 ΔΙΑΜ/ΤΑ ΙΣΟΓΕΙΟΥ ΟΡΟΦΟΥ ΚΑΙ 1 ΣΤΟΝ Α'ΟΡ.ΣΤΟΝ ΠΛΑΤΑΜΩΝΑ ΠΙΕΡΙΑΣ	58.012,00
47	ΙΣΟΓΕΙΟ 2ΟΡΟΦΗΣ ΟΙΚΟΔΟΜΗΣ ΣΤΗ Ν.ΚΗΦΙΣΙΑ ΒΟΛΟΥ	9.524,48
48	ΤΡΙΟΡΟΦΗ ΟΙΚΟΔΟΜΗ ΣΕ ΟΙΚΟΠΕΔΟ ΕΚΤΟΣ ΣΧΕΔΙΟΥ ΣΤΟ ΗΡΑΚΛΕΙΟ ΚΡΗΤ	99.276,51
49	ΔΥΟ ΚΤΙΣΜΑΤΑ ΣΕ ΑΓΡΟΤΕΜΑΧΙΟ ΣΤΟ 5ο χλμ.ΕΘΝ.ΟΔΟΥ ΣΕΡΡΩΝ-ΝΙΓΡΙΤΑΣ	185.629,97
50	ΚΑΤ/ΜΑ ΔΗΜΗΤΡΙΑΔΟΣ 227 & ΧΑΡΙΣΙΑΔΟΣ ΒΟΛΟΣ	1.066.433,67
51	ΚΤΙΡΙΟ ΜΑΥΡΟΜΙΧΑΛΗ 8, ΑΘΗΝΑ	4.756.621,02
	ΜΕΡΙΚΟ ΣΥΝΟΛΟ ΑΚΙΝΗΤΩΝ	17.239.306,56
	ΓΕΝΙΚΟ ΣΥΝΟΛΟ	28.320.725,88

Σημείωση: Α)Συμπεριλαμβάνονται προσθήκες - βελτιώσεις μέχρι 31/12/2004 ποσού αξίας€ 2.293.020,17 και Β) στα υπ' αριθμ. 1,2,3,5 και 41 ακίνητα συμπεριλαμβάνονται προσθήκες-βελτιώσεις έως 31-12-2005 ποσού αξίας€ 530.800,84 οι οποίες απεικονίζονται στον λγ.λ. 11 00 004.

ΧΡΕΟΓΡΑΦΑ ΤΗΣ ΤΡΑΠΕΖΑΣ ΑΤΤΙΚΗΣ ΤΗΝ 31-12-2005

Τίτλος	Τεμάχια	Τιμή Κτήσης	Αξία Κτήσης	Τιμή Αποτ.	Αποτίμηση
ΜΕΤΟΧΕΣ-ΜΕΡΙΔΙΑ-ΤΙΤΛΟΙ					
Α.Ε.Δ.Α.Κ. ΑΤΤΙΚΗΣ	84.100	11,97	1.006.663,43	11,97	1.006.663,43
ΑΤΤΙΚΗΣ LEASING Α.Ε.	179.999	50,00	8.999.949,99	50,00	8.999.949,99
ΑΕ ΔΙΑΧΕΙΡΙΣΗΣ Α/Κ ΕΠΙΧ.ΣΥΜΜΕΤΟΧΩΝ	14.999	40,00	599.960,00	40,00	599.960,00
ΑΕ ΠΑΡ. ΕΠΕΝΔ. ΧΡΗΜ. ΣΥΜΒ.ΕΠΙΜ.ΥΠ. & ΑΝ.ΥΨ. ΤΕΧΝ ΣΤΗΝ ΠΛΗΡΟΦ.& ΣΤΙΣ ΤΗΛ/ΝΙΕΣ	44.999	29,35	1.320.631,52	29,35	1.320.631,52
ΑΤΤΙΣΑ FUNDS PLC	17.500	1,46	25.535,89	1,46	25.535,89
ΑΕ ΠΡΑΚΤΟΡΕΙΑΚΩΝ ΑΣΦΑΛΙΣΕΩΝ ΟΜΙΛΟΥ ΤΡ.ΑΤΤΙΚΗΣ	9.990	10,00	99.900,00	1,00	99.900,00
Α/Κ ΑΤΤΙΚΗΣ ΟΜΟΛΟΓΙΩΝ ΕΣΩΤΕΡΙΚΟΥ	259.382,497	5,12	1.326.829,79	5,13	1.331.825,37
Α/Κ ΑΤΤΙΚΗΣ ΔΙΑΧΕΙΡΙΣΗΣ ΔΙΑΘΕΣΙΜΩΝ	399.492,085	3,23	1.289.261,76	3,27	1.304.461,51
Α/Κ ΑΤΤΙΚΗΣ ΜΕΤΟΧΙΚΟ ΕΣΩΤΕΡΙΚΟΥ	25.931,363	1,49	38.520,40	1,70	43.989,96
Α/Κ ΑΤΤΙΚΗΣ ΜΙΚΤΟ ΕΣΩΤΕΡΙΚΟΥ	54.998,070	6,97	383.168,91	7,65	420.460,23
Α.Κ.Ε.Σ.ΖΑΙΤΕCH FUND	45.000,000	100,00	4.500.000,00	83,33	3.749.874,16
Α/Κ ΑΤΤΙΚΗΣ ΜΙΚΤΟ ΕΞΩΤΕΡΙΚΟΥ	4.127.361,437	3,00	12.382.084,31	3,07	12.679.254,30
Α/Κ ΑΤΤΙΚΗΣ ΟΜΟΛΟΓΙΩΝ ΕΞΩΤΕΡΙΚΟΥ	4.127.361,440	3,00	12.382.084,32	2,99	12.323.063,03
SEA FAMR IONIAN ΑΕ	606.244	1,00	606.244,00	0,48	290.997,12
ΤΕΧΝΟΛΟΓΙΚΟ ΠΑΡΚΟ ΘΕΣΣΑΛΙΑΣ	7.959	2,51	19.977,09	1,73	13.769,07
ΑΤΤΙ-ΚΑΤ Α.Τ.Ε.	665.842	1,19	789.695,72	0,80	532.673,60
ΠΑΡΝΑΣΣΟΣ ΕΠΙΧΕΙΡΗΣΕΙΣ Α.Β.Ε.Τ.Ε.	387.280	2,20	852.413,79	0,75	290.460,00
ΑΓΡΟΤΙΚΗ ΤΡΑΠΕΖΑ (ΚΟ)	16.000	4,66	74.610,85	5,04	80.640,00
ALPHA BANK (ΚΟ)	42.000	24,90	1.046.008,46	24,70	1.037.400,00
ΕΓΝΑΤΙΑ ΤΡΑΠΕΖΑ (ΚΟ)	21.000	4,11	86.323,08	4,40	92.400,00
ΕΓΝΑΤΙΑ ΤΡΑΠΕΖΑ (ΠΟ)	63.260	3,27	207.122,50	3,60	227.736,00
ΕΛΛΑΔΟΣ (ΚΟ)	4.890	93,02	454.869,37	94,45	461.860,50
ΕΜΠΟΡΙΚΗ BANK (ΚΟ)	18.000	23,63	425.260,00	28,70	516.600,00
ΕΘΝΙΚΗ (ΚΟ)	6.027	32,12	193.600,29	36,00	216.972,00
EUROBANK ERGASIAS (ΚΟ)	28.341	25,27	716.155,41	26,72	757.271,52
ΓΕΝΙΚΗ (ΚΟ)	94.100	10,11	951.591,89	9,98	939.118,00
ΠΕΙΡΑΙΩΣ (ΚΟ)	5.711	17,82	101.746,20	18,10	103.369,10
ΠΕΙΡΑΙΩΣ LEASING (ΚΟ)	17.500	6,15	107.608,25	6,52	114.100,00
ALTIUS AEEX (ΚΑ)	46.740	1,56	73.073,36	2,03	94.882,20
ΔΙΑΣ Α.Ε.Ε.Χ (ΚΟ)	99.955	1,32	131.672,45	1,40	139.937,00
GLOBAL ΕΠΕΝΔ.ΚΕΦΑΛΑΙΑ	153.250	3,99	610.749,66	4,14	634.455,00
COSMOTE (ΚΟ)	12.500	18,64	233.008,11	18,78	234.750,00
ΟΤΕ(ΚΟ)	25.000	17,97	449.364,37	18,00	450.000,00
ΕΛΛΗΝΙΚΑ ΠΕΤΡΕΛΑΙΑ (ΚΟ)	97.500	11,89	1.159.675,09	11,88	1.158.300,00
MOTOR OIL HELLAS (ΚΟ)	2.000	19,59	39.171,86	19,86	39.720,00
ΔΕΗ Α.Ε.	35.000	19,00	665.088,98	18,46	646.100,00
Ε.Υ.Α.Θ. Α.Ε. (ΚΟ)	117.000	5,20	608.434,19	4,86	568.620,00
ΕΥΔΑΠ (ΚΟ)	82.663	7,16	591.580,71	7,20	595.173,60
HYATT REGENCY (ΚΟ)	2.000	10,18	20.355,11	10,68	21.360,00
ΙΑΣΩ Α.Ε.(ΚΟ)	2.500	3,78	9.450,00	3,88	9.700,00
ΑΛ.ΕΛΛΑΔΟΣ (ΚΟ)	130	30,30	3.939,00	30,48	3.962,40
ΕΛΒΑΛ (ΚΑ)	31.797	2,23	70.921,19	2,08	66.137,76
ΕΤΕΜ (Κ)	100.000	2,03	203.000,00	1,53	153.000,00
ΜΕΤΚΑ (ΚΟ)	19.401	9,13	177.110,46	9,02	174.997,02
ΡΟΚΑΣ (ΠΟ)	600	11,30	6.780,00	11,56	6.936,00
ΒΕΤΑΝΕΤ ΑΒΕΕ (ΚΟ)	82.972	3,52	292.419,90	3,54	293.720,88
ΗΡΑΚΛΗΣ (ΚΟ)	95.050	10,00	950.435,40	10,00	950.500,23
S&B ΒΙΟΜΗΧΑΝΙΚΑ ΟΡΥΚΤΑ	28.000	8,60	240.861,45	8,78	245.840,00
ΤΙΤΑΝ (ΠΟ)	25.960	23,27	604.048,48	28,08	728.956,80
ΕΛΜΕΚ ΣΠΟΡΤ (ΚΟ)	69.630	1,94	134.997,61	1,92	133.689,60
ΜΥΤΙΛΗΝΑΙΟΣ (ΚΟ)	9.000	18,47	166.185,00	18,24	164.160,00

Τίτλος	Τεμάχια	Τιμή Κτήσης	Αξία Κτήσης	Τιμή Αποτ.	Αποτίμηση
Κ.Α.Ε. (ΚΟ)	46.000	15,01	690.300,34	14,90	685.400,00
CHIPITA INTERNAT (ΚΟ)	95.000	3,25	308.625,47	3,20	304.000,00
ΕΛΛΙΣ-UNILEVER Α.Ε. ΚΟ	4.700	19,34	90.886,20	19,30	90.710,00
ΜΠ.ΣΤΑΘΗΣ (ΚΟ)	21.575		117.669,44	5,20	112.190,00
COCA COLA H.B.C. (ΚΑ)	2.000	24,17	48.346,07	24,88	49.760,00
ΕΘΝΙΚΗ ΑΚΙΝΗΤΩΝ (ΚΟ)	188.455	4,47	841.880,46	4,70	885.738,50
ΟΛΠ Α.Ε. (ΚΟ)	35.191	15,41	542.256,46	16,00	563.056,00
ΑΣΤΙΚΑ ΑΚΙΝΗΤΑ (ΚΟ)	51.548	7,00	360.810,71	7,08	364.955,80
ΑΒΑΞ (ΚΟ)	20.000	3,98	79.551,16	3,98	79.600,00
ΜΗΧΑΝΙΚΗ (ΠΟ)	199.876	1,59	317.279,03	1,60	319.801,60
FOLLI FOLLIE (ΚΟ)	500	21,99	10.993,57	22,50	11.250,00
ΣΥΝΟΛΟ ΜΕΤΟΧΩΝ-ΜΕΡΙΔΙΩΝ-ΤΙΤΛΩΝ			61.838.738,51		60.562.296,69

ΟΜΟΛΟΓΑ-ΟΜΟΛΟΓΙΕΣ-ΤΙΤΛΟΙ					
ΟΜΟΛΟΓΑ ΕΛΛΗΝΙΚΟΥ ΔΗΜΟΣΙΟΥ			14.611.526,270		14.611.526,27
ΟΜΟΛΟΓΙΕΣ ΕΣΩΤΕΡΙΚΟΥ			55.001.938,070		54.928.886,97
ΟΜΟΛΟΓΙΕΣ ΕΞΩΤΕΡΙΚΟΥ			45.730.017,070		44.971.042,46
ΤΙΤΛΟΙ ΕΓΓΥΗΜΕΝΟΥ ΚΕΦΑΛΑΙΟΥ			10.000.000,000		10.000.000,00
ΣΥΝΟΛΟ ΟΜΟΛΟΓΩΝ-ΟΜΟΛΟΓΙΩΝ-ΤΙΤΛΩΝ			125.343.481,41		124.511.455,70

ΓΕΝΙΚΟ ΣΥΝΟΛΟ ΤΡΑΠΕΖΑΣ			187.182.219,92		185.073.752,39
-------------------------------	--	--	-----------------------	--	-----------------------

ΔΙΑΘΕΣΙΜΑ ΣΕ ΣΥΝΑΛΛΑΓΜΑ ΤΗΣ ΤΡΑΠΕΖΑΣ ΑΤΤΙΚΗΣ ΤΗΝ 31-12-2005

A. ΤΑΜΕΙΟ & ΚΕΝΤΡΙΚΗ ΤΡΑΠΕΖΑ	(ΕΥΡΩ)	ΣΥΝΟΛΟ (ΕΥΡΩ)
1. Ταμείο Ξένων Τραπεζογραμμάτων	196.486,13	196.486,13
B. ΑΠΑΙΤΗΣΕΙΣ ΚΑΤΑ ΠΙΣΤΩΤΙΚΩΝ ΙΔΡΥΜΑΤΩΝ		
1. Διατραπεζική Αγορά	42.038.858,17	
2. Ανταποκριτές Εξωτερικού	1.964.621,01	
3. Επιταγές Εισπρακτέες & Travellers Cheques	<u>6.916,69</u>	44.010.395,87
ΣΥΝΟΛΟ		<u>44.206.882,00</u>

ΧΡΕΟΓΡΑΦΑ ΤΟΥ ΟΜΙΛΟΥ ΤΗΣ ΤΡΑΠΕΖΑΣ ΑΤΤΙΚΗΣ ΤΗΝ 31-12-2005
ΧΡΕΟΓΡΑΦΑ ΤΗΣ ΤΡΑΠΕΖΑΣ ΑΤΤΙΚΗΣ ΤΗΝ 31-12-2005

Τίτλος	Τεμάχια	Τιμή Κτήσης	Αξία Κτήσης	Τιμή Αποτίμησης	Αποτίμηση
ΜΕΤΟΧΕΣ-ΜΕΡΙΔΙΑ-ΤΙΤΛΟΙ					
ΑΤΤΙΚΑ FUNDS PLC	17.500	1,46	25.535,89	1,46	25.535,89
ΑΕ ΠΡΑΚΤΟΡΕΙΑΚΩΝ ΑΣΦΑΛΙΣΕΩΝ ΟΜΙΛΟΥ ΤΡ.ΑΤΤΙΚΗΣ	9.990	10,00	99.900,00	1,00	99.900,00
Α/Κ ΑΤΤΙΚΗΣ ΟΜΟΛΟΓΙΩΝ ΕΣΩΤΕΡΙΚΟΥ	259.382,497	5,12	1.326.829,79	5,13	1.331.825,37
Α/Κ ΑΤΤΙΚΗΣ ΔΙΑΧΕΙΡΙΣΗΣ ΔΙΑΘΕΣΙΜΩΝ	399.492,085	3,23	1.289.261,76	3,27	1.304.461,51
Α/Κ ΑΤΤΙΚΗΣ ΜΕΤΟΧΙΚΟ ΕΣΩΤΕΡΙΚΟΥ	25.931,363	1,49	38.520,40	1,70	43.989,96
Α/Κ ΑΤΤΙΚΗΣ ΜΙΚΤΟ ΕΣΩΤΕΡΙΚΟΥ	54.998,070	6,97	383.168,91	7,65	420.460,23
Α.Κ.Ε.Σ.ΖΑΙΤΕCH FUND	45.000,000	100,00	4.500.000,00	83,33	3.749.874,16
Α/Κ ΑΤΤΙΚΗΣ ΜΙΚΤΟ ΕΞΩΤΕΡΙΚΟΥ	4.127.361,437	3,00	12.382.084,31	3,07	12.679.254,30
Α/Κ ΑΤΤΙΚΗΣ ΟΜΟΛΟΓΙΩΝ ΕΞΩΤΕΡΙΚΟΥ	4.127.361,440	3,00	12.382.084,32	2,99	12.323.063,03
SEA FAMR IONIAN AE	606.244	1,00	606.244,00	0,48	290.997,12
ΤΕΧΝΟΛΟΓΙΚΟ ΠΑΡΚΟ ΘΕΣΣΑΛΙΑΣ	7.959	2,51	19.977,09	1,73	13.769,07
ΑΤΤΙ-ΚΑΤ Α.Τ.Ε.	665.842	1,19	789.695,72	0,80	532.673,60
ΠΑΡΝΑΣΣΟΣ ΕΠΙΧΕΙΡΗΣΕΙΣ Α.Β.Ε.Τ.Ε.	387.280	2,20	852.413,79	0,75	290.460,00
ΑΓΡΟΤΙΚΗ ΤΡΑΠΕΖΑ (ΚΟ)	16.000	4,66	74.610,85	5,04	80.640,00
ΑΛΡΗΑ ΒΑΝΚ (ΚΟ)	42.000	24,90	1.046.008,46	24,70	1.037.400,00
ΕΓΝΑΤΙΑ ΤΡΑΠΕΖΑ (ΚΟ)	21.000	4,11	86.323,08	4,40	92.400,00
ΕΓΝΑΤΙΑ ΤΡΑΠΕΖΑ (ΠΟ)	63.260	3,27	207.122,50	3,60	227.736,00
ΕΛΛΑΔΟΣ (ΚΟ)	4.890	93,02	454.869,37	94,45	461.860,50
ΕΜΡΟΡΙΚΙ ΒΑΝΚ (ΚΟ)	18.000	23,63	425.260,00	28,70	516.600,00
ΕΘΝΙΚΗ (ΚΟ)	6.027	32,12	193.600,29	36,00	216.972,00
ΕΥΡΟΒΑΝΚ ΕΡΓΑΣΙΑΣ (ΚΟ)	28.341	25,27	716.155,41	26,72	757.271,52
ΓΕΝΙΚΗ (ΚΟ)	94.100	10,11	951.591,89	9,98	939.118,00
ΠΕΙΡΑΙΩΣ (ΚΟ)	5.711	17,82	101.746,20	18,10	103.369,10
ΠΕΙΡΑΙΩΣ LEASING (ΚΟ)	17.500	6,15	107.608,25	6,52	114.100,00
ALTIUS AEEX (ΚΑ)	46.740	1,56	73.073,36	2,03	94.882,20
ΔΙΑΣ Α.Ε.Ε.Χ (ΚΟ)	99.955	1,32	131.672,45	1,40	139.937,00
GLOBAL ΕΠΕΝΔ.ΚΕΦΑΛΑΙΑ	153.250	3,99	610.749,66	4,14	634.455,00
COSMOTE (ΚΟ)	12.500	18,64	233.008,11	18,78	234.750,00
ΟΤΕ(ΚΟ)	25.000	17,97	449.364,37	18,00	450.000,00
ΕΛΛΗΝΙΚΑ ΠΕΤΡΕΛΑΙΑ (ΚΟ)	97.500	11,89	1.159.675,09	11,88	1.158.300,00
MOTOR OIL HELLAS (ΚΟ)	2.000	19,59	39.171,86	19,86	39.720,00
ΔΕΗ Α.Ε.	35.000	19,00	665.088,98	18,46	646.100,00
Ε.Υ.Α.Θ. Α.Ε. (ΚΟ)	117.000	5,20	608.434,19	4,86	568.620,00
ΕΥΔΑΠ (ΚΟ)	82.663	7,16	591.580,71	7,20	595.173,60
ΗΥΑΤΤ REGENCY (ΚΟ)	2.000	10,18	20.355,11	10,68	21.360,00
ΙΑΣΩ Α.Ε.(ΚΟ)	2.500	3,78	9.450,00	3,88	9.700,00
ΑΛ.ΕΛΛΑΔΟΣ (ΚΟ)	130	30,30	3.939,00	30,48	3.962,40
ΕΛΒΑΛ (ΚΑ)	31.797	2,23	70.921,19	2,08	66.137,76
ΕΤΕΜ (Κ)	100.000	2,03	203.000,00	1,53	153.000,00
ΜΕΤΚΑ (ΚΟ)	19.401	9,13	177.110,46	9,02	174.997,02
ΡΟΚΑΣ (ΠΟ)	600	11,30	6.780,00	11,56	6.936,00
ΒΕΤΑΝΕΤ ΑΒΕΕ (ΚΟ)	82.972	3,52	292.419,90	3,54	293.720,88
ΗΡΑΚΛΗΣ (ΚΟ)	95.050	10,00	950.435,40	10,00	950.500,23
S&B ΒΙΟΜΗΧΑΝΙΚΑ ΟΡΥΚΤΑ	28.000	8,60	240.861,45	8,78	245.840,00
ΤΙΤΑΝ (ΠΟ)	25.960	23,27	604.048,48	28,08	728.956,80
ΕΛΜΕΚ ΣΠΟΡΤ (ΚΟ)	69.630	1,94	134.997,61	1,92	133.689,60
ΜΥΤΙΛΗΝΑΙΟΣ (ΚΟ)	9.000	18,47	166.185,00	18,24	164.160,00
Κ.Α.Ε. (ΚΟ)	46.000	15,01	690.300,34	14,90	685.400,00
CHIRITA INTERNAT (ΚΟ)	95.000	3,25	308.625,47	3,20	42 304.000,00

Τίτλος	Τεμάχια	Τιμή Κτήσης	Αξία Κτήσης	Τιμή Αποτίμησης	Αποτίμηση
ΕΛΑΙΣ-UNILEVER Α.Ε. ΚΟ	4.700	19,34	90.886,20	19,30	90.710,00
ΜΠ.ΣΤΑΘΗΣ (ΚΟ)	21.575		117.669,44	5,20	112.190,00
COCA COLA Η.Β.Σ. (ΚΑ)	2.000	24,17	48.346,07	24,88	49.760,00
ΕΘΝΙΚΗ ΑΚΙΝΗΤΩΝ (ΚΟ)	188.455	4,47	841.880,46	4,70	885.738,50
ΟΛΠ Α.Ε. (ΚΟ)	35.191	15,41	542.256,46	16,00	563.056,00
ΑΣΤΙΚΑ ΑΚΙΝΗΤΑ (ΚΟ)	51.548	7,00	360.810,71	7,08	364.955,80
ΑΒΑΞ (ΚΟ)	20.000	3,98	79.551,16	3,98	79.600,00
ΜΗΧΑΝΙΚΗ (ΠΟ)	199.876	1,59	317.279,03	1,60	319.801,60
FOLLI FOLLIE (ΚΟ)	500	21,99	10.993,57	22,50	11.250,00
ΣΥΝΟΛΟ ΜΕΤΟΧΩΝ-ΜΕΡΙΔΙΩΝ-ΤΙΤΛΩΝ			49.911.533,57		48.635.091,75

ΟΜΟΛΟΓΑ-ΟΜΟΛΟΓΙΕΣ-ΤΙΤΛΟΙ					
ΟΜΟΛΟΓΑ ΕΛΛΗΝΙΚΟΥ ΔΗΜΟΣΙΟΥ			14.611.526,270		14.611.526,27
ΟΜΟΛΟΓΙΕΣ ΕΞΩΤΕΡΙΚΟΥ			45.001.938,070		44.928.886,97
ΟΜΟΛΟΓΙΕΣ ΕΞΩΤΕΡΙΚΟΥ			45.730.017,070		44.971.042,46
ΤΙΤΛΟΙ ΕΓΓΥΗΜΕΝΟΥ ΚΕΦΑΛΑΙΟΥ			10.000.000,000		10.000.000,00
ΣΥΝΟΛΟ ΟΜΟΛΟΓΩΝ-ΟΜΟΛΟΓΙΩΝ-ΤΙΤΛΩΝ			115.343.481,41		114.511.455,70

ΓΕΝΙΚΟ ΣΥΝΟΛΟ ΤΡΑΠΕΖΑΣ ΑΤΤΙΚΗΣ			165.255.014,98		163.146.547,45
---------------------------------------	--	--	-----------------------	--	-----------------------

ΧΡΕΟΓΡΑΦΑ ΤΗΣ ΑΤΤΙΚΗΣ Α.Ε.Δ.Α.Κ. ΤΗΝ 31-12-2005

Τίτλος	Τεμάχια	Τιμή Κτήσης	Αξία Κτήσης	Τιμή Αποτίμησης	Αξία Αποτίμησης
ΜΕΤΟΧΕΣ-ΜΕΡΙΔΙΑ-ΤΙΤΛΟΙ					
Α/Κ ΑΤΤΙΚΗΣ ΔΙΑΧΕΙΡΙΣΗΣ ΔΙΑΘΕΣΙΜΩΝ ΕΣΩΤΙΚΟΥ	413.502	3,2648	1.350.000,000	3,2653	1.350.206,75
ΣΥΝΟΛΟ ΑΤΤΙΚΗΣ Α.Ε.Δ.Α.Κ.			1.350.000,00		1.350.206,75

ΓΕΝΙΚΟ ΣΥΝΟΛΟ ΟΜΙΛΟΥ ΤΡΑΠΕΖΑΣ ΑΤΤΙΚΗΣ			166.605.014,98		164.496.754,20
--	--	--	-----------------------	--	-----------------------

05

- ΔΙΟΙΚΗΣΗ
- ΔΙΕΥΘΥΝΣΕΙΣ ΔΙΟΙΚΗΣΗΣ
- ΚΑΤΑΣΤΗΜΑΤΑ

ΔΙΟΙΚΗΣΗ

Πρόεδρος Δ.Σ. & Εντεταλμένος Σύμβουλος

Αναστάσιος Κουμπλής
Ομήρου 23, 106 72 Αθήνα,
e-mail: chairman@atticabank.gr
Τηλ. 210-3669130, fax 210-3669415

Διευθύνων Σύμβουλος

Τρύφων Κολλίντζας
Ακαδημίας 54, 106 79 Αθήνα,
e-mail: Kollintzas@atticabank.gr
Τηλ. 210-3667105, fax 210-3667244

Γενικός Διευθυντής

Γεώργιος Δασκαλόπουλος
Ακαδημίας 54, 106 79 Αθήνα,
e-mail: Daskalopoulos.George@atticabank.gr
Τηλ. 210-3667053, fax 210-3667235

ΔΙΕΥΘΥΝΣΕΙΣ ΚΑΙ ΜΟΝΑΔΕΣ ΔΙΟΙΚΗΣΗΣ ΤΗΣ ΤΡΑΠΕΖΑΣ

ΔΙΕΥΘΥΝΣΕΙΣ ΚΑΙ ΜΟΝΑΔΕΣ ΠΟΥ ΑΝΑΦΕΡΟΝΤΑΙ ΣΤΟΝ ΠΡΟΕΔΡΟ Δ.Σ. ΚΑΙ ΕΝΤΕΤΑΛΜΕΝΟ ΣΥΜΒΟΥΛΟ

Νομικός Σύμβουλος

Βασίλειος Χαραλάμπους
e-mail: admsecgm@atticabank.gr
Τηλ. 210-3669137, fax 210-3669417

Διεύθυνση Γενικής Επιθεώρησης και Εσωτερικού Ελέγχου

Διευθυντής: Αντώνιος Κάτσιος
e-mail: Katsios.Antonis@atticabank.gr
Τηλ. 210-3669150, fax 210-3669411

Σύμβουλος Διαχείρισης Ανθρωπίνων Πόρων

Νικόλαος Πλάκας
e-mail: Plakas.Nikolaos@atticabank.gr
Τηλ. 210-3669140, fax 210-3669416

Σύμβουλος Διαχείρισης Ανθρωπίνων Πόρων

Κασσιανή Κολυδά
e-mail: Kolyda.Kassiani@atticabank.gr
Τηλ. 210-3669190, fax 210-3669401

Διεύθυνση Διαχείρισης Ανθρώπινων Πόρων

Διευθυντής: Ευθύμιος Δεμέναγας
e-mail: Demenagas.Efthimios@atticabank.gr
Τηλ. 210-3669120, fax 210-3669401

Γραφείο Τύπου

Υπεύθυνη: Καρολίνα Φλώρου
e-mail: Florou.Karolina@atticabank.gr
Τηλ. 210-3667098, fax 210-3667253

Γραφείο Δημοσίων Σχέσεων

Υπεύθυνη: Καρολίνα Φλώρου
e-mail: Florou.Karolina@atticabank.gr
Τηλ. 210-3667098, fax 210-3667253

ΔΙΕΥΘΥΝΣΕΙΣ ΠΟΥ ΑΝΑΦΕΡΟΝΤΑΙ ΣΤΟΝ ΔΙΕΥΘΥΝΟΝΤΑ ΣΥΜΒΟΥΛΟ**Διεύθυνση Διαχείρισης Κινδύνων**

Διευθυντής: Ευάγγελος Δελής
e-mail: Delis.Evangelos@atticabank.gr
Τηλ. 210-3667226, fax 210-3667230

Διεύθυνση Νομικών Υπηρεσιών

Διευθυντής: Ιωάννης Λάχανος
e-mail: Lachanos.Ioannis@atticabank.gr
Τηλ. 210-3667040, fax 210-3667234

Διεύθυνση Εμπλοκών και Επισφαλειών

Διευθυντής: Ρήγας Κούλης
e-mail: Rigas.Koulis@atticabank.gr
Τηλ. 210-3396750, fax 210-3396804

Διεύθυνση Διαχείρισης Δανείων

Διευθυντής: Γεώργιος Κασιώνης
e-mail: Kasionis.Georgios@atticabank.gr
Τηλ.: 210-3667099, 210-3667243

Διεύθυνση Εταιριών Ομίλου

-

ΔΙΕΥΘΥΝΣΕΙΣ ΠΟΥ ΑΝΑΦΕΡΟΝΤΑΙ ΣΤΟΝ ΓΕΝΙΚΟ ΔΙΕΥΘΥΝΤΗ**Διεύθυνση Πίστης**

Διευθυντής: Αθανάσιος Ζυγούρης
e-mail: Zygouris.Athanasios@atticabank.gr
Τηλ. 210-3667054, fax 210-3667235

Διευθυντής Δικτύου, Επιχειρηματικής Τραπεζικής και Τραπεζικής Ιδιωτών: -

Διεύθυνση Καταναλωτικής Πίστης

Διευθυντής: Μιλτιάδης Παυλής
e-mail: Pavlis.Miltiadis@atticabank.gr
Τηλ. 210-4141800, fax 210-4141807

Διεύθυνση Στεγαστικής Πίστης

Διευθυντής: Μιχάλης Καρράς
e-mail: Karras.Michalis@atticabank.gr
Τηλ. 210-3396780, fax 210-3396781

Διεύθυνση Bancassurance

Διευθύντρια: Θεοδώρα Βλασσοπούλου
e-mail: Vlassopoulou.Theodora@atticabank.gr
Τηλ. 210-3396770 fax 210-3396767

Διεύθυνση Factoring

Διευθυντής: Κωνσταντίνος Αντωνόπουλος
e-mail: Antonopoulos.Constantinos@atticabank.gr
Τηλ. 210-3396760, fax 210-3396755

Διευθυντής Δικτύου : Μηνάς Παππάς

e-mail: Pappas.Minas@atticabank.gr
Τηλ. 210-3667160, fax 210-3667241

Περιφερειακή Διεύθυνση Αττικής

Διευθυντής: Μιχαήλ Ανδριώτης
e-mail: Andriotis.Michalis@atticabank.gr
Τηλ. 210-3667021, fax 210-3667259

Περιφερειακή Διεύθυνση Κεντρικής Ελλάδας

Διευθυντής: Λεωνίδας Μελίδης
e-mail: Melidis.Leonidas@atticabank.gr
Τηλ. 210-3667023, fax 210-3667258

Περιφερειακή Διεύθυνση Βορείου Ελλάδας

Διευθυντής: Ιωάννης Ιωαννίδης
e-mail: netnorth@atticabank.gr
Τηλ. 2310-325293, fax 2310-335093

Περιφερειακή Διεύθυνση Νοτίου Ελλάδας

Διευθυντής: Παύλος Σκαραντωνάκης
e-mail: Skarantonakis.Pavlos@atticabank.gr
Τηλ. 210-3667004, fax 210-3667257

Διευθυντής Διοικητικών, Οικονομικών Υπηρεσιών και Κεφαλαιαγορών-

Χρηματαγορών : Χρήστος Καλαμπόκης
e-mail: Kalampokis.Christos@atticabank.gr
Τηλ. 210-3669080, fax 210-3669409

Διεύθυνση Διοικητικών Υπηρεσιών

Διευθυντής: Θεόδωρος Τζαβαλάς
e-mail: Tzavalas.Theodoros@atticabank.gr
Τηλ. 210-3669110, fax 210-3669402

Διεύθυνση Τεχνικών Υπηρεσιών

Διευθυντής: Θεόδωρος Τρομάρας
e-mail: Tromaras.Theodoros@atticabank.gr
Τηλ. 210-3669170, fax 210-3669407

Διεύθυνση Θεματοφυλακής και Υποστήριξης Εργασιών Χρηματαγορών - Κεφαλαιαγορών

Διευθυντής: Ηλίας Αυγέρος
e-mail: Avgeros.Elias@atticabank.gr
Τηλ. 210-3667060, fax 210-3667239

Διεύθυνση Ανάλυσης και Προϋπολογισμού

Αν. Διευθυντής: Στυλιανός Μείμητης
e-mail: Meimetis.Stylianos@atticabank.gr
Τηλ. 210-3669093, fax 210-3669409

Διεύθυνση Οργάνωσης

Διευθυντής: Νικόλαος Δρακούλης
e-mail: Drakoulis.Nikos@atticabank.gr
Τηλ. 210-3669126, fax 210-3669409

Διεύθυνση Marketing

Διευθύντρια: Ιωάννα Καζακοπούλου
e-mail: Kazakopoulou.ioanna@atticabank.gr
Τηλ. 210-3669098, fax 210-3669410

Διεύθυνση Σχέσεων με Επενδυτές

e-mail: Florou.Karolina@atticabank.gr
Τηλ. 210-3667098, fax 210-3667253

Διεύθυνση Λογιστικού

Διευθυντής: Χρήστος Μάραντος
e-mail: Marantos.Christos@atticabank.gr
Τηλ. 210-3396730, fax 210-3396806

Διεύθυνση Πληροφορικής

Διευθυντής: Θεόδωρος Τρουπής
e-mail: Troupis.Theodoros@atticabank.gr
Τηλ. 210-9205001, fax 210-9270602

Διευθυντής Κεφαλαιαγορών-Χρηματαγορών : -

Διεύθυνση Διαχείρισης Διαθεσίμων

Διευθυντής: Αθανάσιος Χρυσάφιδης

e-mail: Chrysafides.Athanasios@atticabank.gr

Τηλ. 210-3667228, fax 210-3667230

Διεύθυνση Private Banking

Διευθυντής: Γεώργιος Πριόβολος

e-mail: Privolos.George@atticabank.gr

Τηλ. 210-3396800, fax 210-3396798

Διεύθυνση Κεφαλαιαγορών

Διευθυντής: Αθανάσιος Σταθόπουλος

e-mail: Stathopoulos.Athanasios@bankofattica.gr

Τηλ. 210- 3396790, fax 210-3396783

Διεύθυνση Διατραπεζικών Σχέσεων

Διευθυντής: Γεώργιος Γεωργίου

e-mail: Georgiou.George@atticabank.gr

Τηλ .: 210-3669160, fax 210-3669413

ΚΑΤΑΣΤΗΜΑΤΑ ΤΗΣ ΑΤΤΙΚΑ BANK

ΚΑΤΑΣΤΗΜΑΤΑ ΝΟΜΟΥ ΑΤΤΙΚΗΣ

ΚΕΝΤΡΙΚΟ ΚΑΤΑΣΤΗΜΑ ΑΘΗΝΩΝ

Διευθυντής: Αντώνης Νταβανάς,
e-mail: 069branchmanager@atticabank.gr
Ομήρου 23, 106 72 ΑΘΗΝΑ
Τηλ.: 210-3669040, Fax: 210-3669418

ΑΓΙΑΣ ΠΑΡΑΣΚΕΥΗΣ

Διευθυντής: Χρήστος Κωστόπουλος,
e-mail: 266branchmanager@atticabank.gr
Μεσογείων 392Α, 153 41 ΑΓ.ΠΑΡΑΣΚΕΥΗ
Τηλ.: 210-6013780, Fax: 210-6013784

ΑΓΙΟΥ ΔΗΜΗΤΡΙΟΥ

Διευθυντής: Κων/νος Κωνσταντίνου,
e-mail: 268branchmanager@atticabank.gr
Αγ. Δημητρίου 31 & Αρμοδίου 34, 173 43 ΑΘΗΝΑ
Τηλ.: 210-9761671, Fax: 210-9761756

ΑΙΓΑΛΕΩ

Διευθύντρια: Ευδοκία Βλασερού,
e-mail: 669branchmanager@atticabank.gr
Ιερά Οδός 285 & Αβέρωφ 2, 122 44 ΑΙΓΑΛΕΩ
Τηλ.: 210-5313226, Fax: 210-5313258

ΑΚΑΔΗΜΙΑΣ

Διευθυντής: Θεοφάνης Ίβρος
e-mail: 887branchmanager@atticabank.gr
Ακαδημίας 54, 106 79 ΑΘΗΝΑ
Τηλ.: 210-3667130, Fax: 210-3667252

ΑΜΑΡΟΥΣΙΟΥ

Διευθυντής: Κωνσταντίνος Πολυχρονίδης
e-mail: 366branchmanager@atticabank.gr
Διονύσου 23, 151 24 ΜΑΡΟΥΣΙ
Τηλ.: 210-6128942, Fax: 210-6128944

ΑΣΠΡΟΠΥΡΓΟΥ

Διευθυντής: Λάζαρος Λαζαρίδης
e-mail: 891branchmanager@atticabank.gr
Λ. Δημοκρατίας & Αχαρνών, 19300 ΑΣΠΡΟΠΥΡΓΟΣ
Τηλ.: 210-5582970, Fax: 210-5574480

ΑΧΑΡΝΩΝ, ΟΔΟΥ

Διευθύντρια: Μαρία Παπαδάτου
e-mail: 883branchmanager@atticabank.gr
Αχαρνών 27, 104 39 ΑΘΗΝΑ
Τηλ.: 210-8258690, Fax: 210-8825161

ΓΛΥΦΑΔΑΣ

Διευθυντής: Αντώνιος Φραντζέσκος,
e-mail: 872branchmanager@atticabank.gr
Δουσμάνη 9 και Α. Μεταξά 10, 166 75 ΓΛΥΦΑΔΑ
Τηλ.: 210-8943041, Fax: 210-8943069

ΗΛΙΟΥΠΟΛΗΣ

Διευθύντρια: Γεωργία Μείντάνη,
e-mail: 868branchmanager@atticabank.gr
Ανδρέα Παπανδρέου 36 & Ποσειδώνος 18, 163 45 ΗΛΙΟΥΠΟΛΗ
Τηλ.: 210-9954707, Fax: 210-9954017

ΚΑΛΛΙΘΕΑΣ

Διευθυντής: Ελευθέριος Σαξάμης,
e-mail: 168branchmanager@atticabank.gr
Ελ. Βενιζέλου 49 & Καλυψούς, 176 71 ΑΘΗΝΑ
Τηλ.: 210-9515433, Fax: 210-9521086

ΚΗΦΙΣΙΑΣ

Διευθυντής: Δημήτριος Ασλόγλου,
e-mail: 870branchmanager@atticabank.gr
Λ. Κηφισίας 149, 151 26 ΚΗΦΙΣΙΑ
Τηλ.: 210-6120392, Fax: 210-6120020

ΚΟΡΩΠΙΟΥ

Διευθυντής: Δημοσθένης Σουχλέρης,
e-mail: 879branchmanager@atticabank.gr
Β. Κων/νου & Αλαγιάννη 1, 194 00 ΚΟΡΩΠΙ
Τηλ.: 210-6624238, Fax: 210-6021079

ΜΕΤΑΜΟΡΦΩΣΗΣ

Διευθύντρια: Λώις Αθανασοπούλου,
e-mail: 369branchmanager@atticabank.gr
Γ. Παπανδρέου 159, 144 52 ΜΕΤΑΜΟΡΦΩΣΗ
Τηλ.: 210-2849255, Fax: 210-2849259

ΜΟΝΑΣΤΗΡΑΚΙΟΥ

Διευθυντής: Παρασκευάς Αγγελάκος,
e-mail: 067branchmanager@atticabank.gr
Πλατεία Μοναστηρακίου 12, 105 55 ΑΘΗΝΑ
Τηλ.: 210-3215493, Fax: 210-3219017

ΝΙΚΑΙΑΣ

Διευθυντής: Γεώργιος Μέξης,
e-mail: 865branchmanager@atticabank.gr
Πέτρου Ράλλη 234 και Ελ. Βενιζέλου, 184 53 ΝΙΚΑΙΑ
Τηλ.: 210-4941408, Fax: 210-4941092

Ν.ΕΡΥΘΡΑΙΑΣ

Διευθύντρια: Ελένη Καραγγελή,
e-mail: 167branchmanager@atticabank.gr
Χαρ. Τρικούπη 138, 146 71 Ν. ΕΡΥΘΡΑΙΑ
Τηλ.: 210-8000270, Fax: 210-8000201

Ν. ΙΩΝΙΑΣ

Διευθύντρια : Φωτεινή Ζαρμακούπη,
e-mail: 169branchmanager@atticabank.gr
Λ. Ηρακλείου 318 & Παρνασσού, 142 31 Ν. ΙΩΝΙΑ
Τηλ.: 210-2750101, Fax: 210-2770587

Ν.ΣΜΥΡΝΗΣ

Διευθυντής: Ανδρέας Ματσιούλας,
e-mail: 267branchmanager@atticabank.gr
Ελ. Βενιζέλου 55, 171 23 Ν. ΣΜΥΡΝΗ
Τηλ.: 210-9318040, Fax: 210-9318044

Ν.ΨΥΧΙΚΟΥ

Διευθυντής: Γεώργιος Καπελές,
e-mail: 890branchmanager@atticabank.gr
Αδριανείου 23, 115 25 Ν. ΨΥΧΙΚΟ
Τηλ.: 210-6720150, Fax: 210-6717855

ΠΑΓΚΡΑΤΙΟΥ

Διευθυντής: Νικόλαος Πουλερός,
e-mail: 668branchmanager@atticabank.gr
Ευφρονίου 47, Ουμπλιανής 2 & Λεωφ. Βασ. Αλεξάνδρου, 161 21 ΠΑΓΚΡΑΤΙ
Τηλ.: 210-7292035, Fax: 210-7292037

ΠΑΝΕΠΙΣΤΗΜΙΟΥ

Διευθύντρια: Αγγελική Πετρομιανάκη,
e-mail: 065branchmanager@atticabank.gr
Ελ. Βενιζέλου 19, 105 64 ΑΘΗΝΑ
Τηλ.: 210-3226202, Fax: 210-3243234

ΠΑΤΗΣΙΩΝ

Διευθυντής: Γεώργιος Καραγκούνης,
e-mail: 066branchmanager@atticabank.gr
28ης Οκτωβρίου 46, 106 82 ΑΘΗΝΑ
Τηλ.: 210-8218397, Fax: 210-8232410

ΠΕΙΡΑΙΑ, ΚΕΝΤΡΙΚΟ

Διευθυντής: Κωνσταντίνος Πηλός,
e-mail: 265branchmanager@atticabank.gr
Ηρ. Πολυτεχνείου 40 & Σωτ. Διός, 185 35 ΠΕΙΡΑΙΑΣ
Τηλ.: 210-4141750, Fax: 210-4141770

ΠΕΙΡΑΙΑ

Διευθυντής: Ανδρέας Δεληβοριάς,
e-mail: 165branchmanager@atticabank.gr
Ηρ. Πολυτεχνείου 14 & Καραολή Δημητρίου, 185 31 ΠΕΙΡΑΙΑΣ
Τηλ.: 210-4124659, Fax: 210-4172687

ΠΕΡΙΣΤΕΡΙΟΥ

Διευθυντής: Δημήτριος Μπίκας,
e-mail: 166branchmanager@atticabank.gr
Θηβών 215 & Ευκλείδη, 121 34 ΠΕΡΙΣΤΕΡΙ
Τηλ.: 210-5734213, Fax: 210-5728850

ΤΑΥΡΟΥ

Διευθυντής: Γεώργιος Σπηλιόπουλος,
e-mail: 367branchmanager@atticabank.gr
Πειραιώς 204 & Μακεδονίας 177 78 ΤΑΥΡΟΣ
Τηλ.:210-3413280, Fax:210-3413284

ΧΑΛΑΝΔΡΙΟΥ

Διευθυντής: Γεώργιος Μαύρης,
e-mail: 268branchmanager@atticabank.gr
Ανδρέα Παπανδρέου 47, 152 32 ΧΑΛΑΝΔΡΙ
Τηλ.: 210-6858083, Fax: 210-6858084

ΚΑΤΑΣΤΗΜΑΤΑ ΝΟΜΟΥ ΘΕΣΣΑΛΟΝΙΚΗΣ

ΚΕΝΤΡΙΚΟ ΚΑΤΑΣΤΗΜΑ ΘΕΣΣΑΛΟΝΙΚΗΣ

Διευθυντής: Θωμάς Μαρκάκης
e-mail: 466branchmanager@atticabank.gr
Λ. Σοφού & Φράγκων 13, 546 26 ΘΕΣΣΑΛΟΝΙΚΗ
Τηλ.: 2310- 518361, Fax: 2310-518687

ΒΑΣΙΛΙΣΣΗΣ ΟΛΓΑΣ

Διευθύντρια: Παρθενόπη Σαββουλίδου
e-mail: 467branchmanager@atticabank.gr
Βασιλ. Ολγας 205, 546 46 ΘΕΣΣΑΛΟΝΙΚΗ
Τηλ.: 2310-422101, Fax: 2310-422587

ΘΕΡΜΗ ΘΕΣΣΑΛΟΝΙΚΗΣ

Διευθυντής: Μάνθος Κόντας
e-mail: 875branchmanager@atticabank.gr
Πλατεία Παραμάνα 2, 570 01 ΘΕΡΜΗ ΘΕΣΣΑΛΟΝΙΚΗΣ
Τηλ.: 2310-465300 Fax: 2310-465893

ΚΑΛΑΜΑΡΙΑΣ

Διευθύντρια: Αικατερίνη Κοντογιάννη
e-mail: 874branchmanager@atticabank.gr
Μεταμορφώσεως 16, 551 31 ΚΑΛΑΜΑΡΙΑ ΘΕΣΣ/ΚΗΣ
Τηλ.: 2310-411550 Fax:2310-418558

ΜΗΤΡΟΠΟΛΕΩΣ

Διευθύντρια: Ελένη Κατσιαούνη
e-mail: 465branchmanager@atticabank.gr
Μητροπόλεως 58 & Βογιάτσικου, 546 22 ΘΕΣΣΑΛΟΝΙΚΗ
Τηλ.: 2310-264554, Fax:2310- 231719

ΜΟΝΑΣΤΗΡΙΟΥ

Διευθυντής: Παύλος Στεφανίδης
e-mail: 468branchmanager@atticabank.gr
Μοναστηρίου 225, 546 28 ΘΕΣΣΑΛΟΝΙΚΗ
Τηλ.: 2310-554381, Fax:2310- 554383

Ν. ΕΓΝΑΤΙΑΣ

Διευθυντής: Σωτήριος Δημηρόπουλος
e-mail: 469branchmanager@atticabank.gr
Κων/νου Καραμανλή 145, 542 49 ΘΕΣΣΑΛΟΝΙΚΗ
Τηλ.: 2310-325327 Fax:2310-325231

ΣΤΑΥΡΟΥΠΟΛΗΣ

Διευθυντής: Μιχάλης Γαρουφαλιάς
e-mail: 880branchmanager@atticabank.gr
Λαγκαδά 301, 564 30 ΣΤΑΥΡΟΥΠΟΛΗ ΘΕΣ/ΚΗΣ
Τηλ.: 2310-649527 Fax:2310-649536

ΚΑΤΑΣΤΗΜΑΤΑ ΥΠΟΛΟΙΠΗΣ ΕΛΛΑΔΑΣ

ΑΓΡΙΝΙΟΥ

Διευθυντής: Αθανάσιος Τορουνίδης
e-mail: 866branchmanager@atticabank.gr
Χαρ. Τρικούπη 29 & Μακρή, 301 00 ΑΓΡΙΝΙΟ
Τηλ.: 26410-23225, Fax:26410-23780

ΑΛΕΞΑΝΔΡΟΥΠΟΛΗΣ

Διευθυντής: Παρασκευάς Χατζόπουλος
e-mail: 878branchmanager@atticabank.gr
Λ.Δημοκρατίας 139-141& Τυρολόης, 681 00 ΑΛΕΞΑΝΔΡΟΥΠΟΛΗ
Τηλ.: 25510-38874, Fax: 25510-38871

ΒΕΡΟΙΑΣ

Διευθυντής: Εμμανουήλ Κατεργιανάκης
e-mail: 565branchmanager@atticabank.gr
Βενιζέλου 21 & Αλεξάνδρου, 591 00 ΒΕΡΟΙΑ
Τηλ.: 23310-66824, Fax: 23310- 66821

ΒΟΛΟΥ

Διευθυντής: Δημήτριος Χύμας
e-mail: 365branchmanager@atticabank.gr
Δημητριάδος 227, 382 21 ΒΟΛΟΣ
Τηλ.: 24210-23384, Fax: 24210- 25710

ΓΙΑΝΝΙΤΣΩΝ

Διευθύντρια: Νικολέττα Μάνου
e-mail: 567branchmanager@atticabank.gr
Ελ. Βενιζέλου 131, 581 00 ΓΙΑΝΝΙΤΣΑ
Τηλ.: 23820-82763, Fax: 23820-82769

ΗΡΑΚΛΕΙΟΥ

Διευθυντής: Γεώργιος Πυρουνάκης
e-mail: 765branchmanager@atticabank.gr
Έβανς 10, 712 01 ΗΡΑΚΛΕΙΟ
Τηλ.: 2810-225918, Fax: 2810- 244417

ΗΡΑΚΛΕΙΟΥ (Λ. ΔΗΜΟΚΡΑΤΙΑΣ)

Διευθυντής: Ιωάννης Μιχαλάκης

e-mail: 766branchmanager@atticabank.gr

Λ. Δημοκρατίας 81, 713 06 ΗΡΑΚΛΕΙΟ

Τηλ.: 2810-321909, Fax:2810-239594

ΙΩΑΝΝΙΝΩΝ

Διευθυντής: Νικόλαος Σιορόκας

e-mail: 876branchmanager@atticabank.gr

Πυρσινέλλα 7-9, 453 32 , ΙΩΑΝΝΙΝΑ

Τηλ.: 26510-65040, Fax: 26510- 65044

ΚΑΒΑΛΑΣ

Επικεφαλής: Ευδοκία Βούρα

e-mail: 566branchmanager@atticabank.gr

Ομονοίας 113 & Αβέρωφ, 654 03 ΚΑΒΑΛΑ

Τηλ.: 2510-226500, Fax: 2510- 227516

ΚΑΤΕΡΙΝΗΣ

Διευθυντής: Ελευθέριος Δημητριάδης

e-mail: 871branchmanager@atticabank.gr

Μεγ. Αλεξάνδρου 24, 601 00, ΚΑΤΕΡΙΝΗ

Τηλ.: 23510-45980, Fax: 23510-45988

ΚΕΡΚΥΡΑΣ

Διευθύντρια: Υψιπύλη Χατζηνικόλα

e-mail: 873branchmanager@atticabank.gr

Ριζοσπαστών Βουλευτών Ιονίου Βουλής 7 & Ιακ.Πολυλά, 491 00, ΚΕΡΚΥΡΑ

Τηλ.: 26610-48200, Fax:26610-48214

ΚΟΖΑΝΗΣ

Διευθυντής: Γεώργιος Νάκος

e-mail: 881branchmanager@atticabank.gr

Τσόντζα 3-5, 50 100 ΚΟΖΑΝΗ

Τηλ.: 24610-54000, Fax : 24610- 28785

ΚΟΜΟΤΗΝΗΣ

Διευθυντής: Νικόλαος Μπεναβίδης

e-mail: 568branchmanager@atticabank.gr

Αγ. Γεωργίου 2 & Πλ. Ειρήνης, 691 00 ΚΟΜΟΤΗΝΗ

Τηλ.: 25310-27079 Fax: 25310- 27088

ΚΟΡΙΝΘΟΥ

Διευθυντής: Παύλος Σατολιάς

e-mail: 667branchmanager@atticabank.gr

Κολιάτσου 44, 201 00 ΚΟΡΙΝΘΟΣ

Τηλ.: 27410-80904, Fax: 27410-80905

ΛΑΜΙΑΣ

Διευθυντής: Αθανάσιος Τσιούμας

e-mail: 269branchmanager@atticabank.gr

Πλ. Πάρκου 3, 351 00 ΛΑΜΙΑ

Τηλ.: 22310-45790, Fax: 22310-45480

ΛΑΡΙΣΑΣ

Διευθυντής: Αχιλλέας Τρικόκης
e-mail: 569branchmanager@atticabank.gr
Κύπρου 36 & Ανδρούτσου, 412 22 ΛΑΡΙΣΑ
Τηλ.: 2410-537455, Fax: 2410-537456

ΛΙΒΑΔΕΙΑΣ

Διευθυντής: Μιχαήλ Φασόης
e-mail: 869branchmanager@atticabank.gr
Μπουφίδου 9, 321 00 ΛΙΒΑΔΕΙΑ
Τηλ.: 22610-81992, Fax: 22610- 81996

ΞΑΝΘΗΣ

Διευθυντής: Κωνσταντίνος Κουσκούνης
e-mail: 877branchmanager@atticabank.gr
Πλατεία Βασιλέων Γεωργίου και Παύλου 10 & Παναγή Τσαλδάρη, 671 00 ΞΑΝΘΗ
Τηλ.: 25410-84000, Fax: 25410-68754

ΠΑΤΡΑΣ

Διευθυντής: Γεώργιος Θεοδωρίτσης
e-mail: 665branchmanager@atticabank.gr
Κορίνθου 289, 262 21 ΠΑΤΡΑ
Τηλ.: 2610-225884, Fax: 2610-225956

ΠΥΡΓΟΥ

Διευθυντής: Παναγιώτης Γώτης
e-mail: 867branchmanager@atticabank.gr
Πατρών 11 & Καστόρχης, 271 00 ΠΥΡΓΟΣ ΗΛΕΙΑΣ
Τηλ.: 26210-36800, Fax: 26210- 36010

ΡΕΘΥΜΝΟΥ

Διευθυντής: Ελευθέριος Μανωλιτζάς
e-mail: 882branchmanager@atticabank.gr
Λ. Κουντουριώτη 127, 741 00 ΡΕΘΥΜΝΟ
Τηλ.: 28310-21660, Fax: 28310-27434

ΣΕΡΡΩΝ

Διευθυντής: Ιωάννης Ιφόγλου
e-mail: 768branchmanager@atticabank.gr
Μεραρχίας 27, 621 22 ΣΕΡΡΕΣ
Τηλ.: 23210-51035, Fax: 23210- 58744

ΤΡΙΠΟΛΗΣ

Διευθυντής: Αναστάσιος Σιδερίδης
e-mail: 885branchmanager@atticabank.gr
Πλατεία Αγίου Βασιλείου & Εθνομαρτύρων, 221 00 ΤΡΙΠΟΛΗ
Τηλ.: 2710- 230100, Fax: 2710-222684

ΧΑΛΚΙΔΑΣ

Διευθύντρια: Ελεονώρα Πετροπουλάκη
e-mail: 886branchmanager@atticabank.gr
Ελ. Βενιζέλου 43 Α, 341 00, ΧΑΛΚΙΔΑ
Τηλ.: 22210-63050, Fax: 22210-76771

ΧΑΝΙΩΝ

Διευθυντής: Μιχαήλ Παινεσάκης

e-mail: 767branchmanager@atticabank.gr

Κριάρη 31-33, 731 35 ΧΑΝΙΑ

Τηλ.: 28210-88850, Fax: 28210-88854

06

**ΟΙΚΟΝΟΜΙΚΕΣ ΚΑΤΑΣΤΑΣΕΙΣ ΧΡΗΣΗΣ 2005,
ΣΕ ΑΤΟΜΙΚΗ ΚΑΙ ΕΝΟΠΟΙΗΜΕΝΗ ΒΑΣΗ**



**ΕΤΗΣΙΕΣ ΑΤΟΜΙΚΕΣ ΟΙΚΟΝΟΜΙΚΕΣ ΚΑΤΑΣΤΑΣΕΙΣ
ΓΙΑ ΤΗ ΧΡΗΣΗ ΠΟΥ ΕΛΗΞΕ ΣΤΙΣ
31 ΔΕΚΕΜΒΡΙΟΥ 2005**

Βάσει των Διεθνών Προτύπων Χρηματοοικονομικής Πληροφόρησης

Οι Οικονομικές Καταστάσεις της Τράπεζας, καθώς και οι σημειώσεις που τις συνοδεύουν, εγκρίθηκαν από το Διοικητικό Συμβούλιο κατά τη συνεδρίαση της 21^{ης} Φεβρουαρίου 2006 και αναρτήθηκαν στην ιστοσελίδα της Τράπεζας.

Αθήνα, 21 Φεβρουαρίου 2006

Ο ΠΡΟΕΔΡΟΣ ΤΟΥ Δ.Σ
& ΕΝΤΕΤΑΛΜΕΝΟΣ ΣΥΜΒΟΥΛΟΣ

Ο ΔΙΕΥΘΥΝΩΝ ΣΥΜΒΟΥΛΟΣ

Ο ΔΙΕΥΘΥΝΤΗΣ
ΤΗΣ ΔΙΕΥΘΥΝΣΗΣ
ΛΟΓΙΣΤΙΚΟΥ

ΑΝΑΣΤΑΣΙΟΣ ΙΩΑΝ. ΚΟΥΜΠΛΗΣ

Α.Τ. Θ 020303

ΤΡΥΦΩΝ ΕΥΑΓΓ. ΚΟΛΛΙΝΤΖΑΣ

Α.Τ. ΑΑ 026187

ΧΡΗΣΤΟΣ Κ. ΜΑΡΑΝΤΟΣ

Α.Τ. Μ 481653
Αρ. Αδείας Ο.Ε.Ε. Α /17216

ΠΙΝΑΚΑΣ ΠΕΡΙΕΧΟΜΕΝΩΝ ΑΤΟΜΙΚΩΝ ΟΙΚΟΝΟΜΙΚΩΝ ΚΑΤΑΣΤΑΣΕΩΝ

Σημείωση	Σελίδα
ΕΚΘΕΣΗ ΕΛΕΓΧΟΥ ΟΡΚΩΤΩΝ ΕΛΕΓΚΤΩΝ ΛΟΓΙΣΤΩΝ	2
ΚΑΤΑΣΤΑΣΗ ΛΟΓΑΡΙΑΣΜΟΥ ΑΠΟΤΕΛΕΣΜΑΤΩΝ ΧΡΗΣΗΣ	3
ΙΣΟΛΟΓΙΣΜΟΣ	4
ΚΑΤΑΣΤΑΣΗ ΜΕΤΑΒΟΛΩΝ ΤΗΣ ΚΑΘΑΡΗΣ ΘΕΣΗΣ	5
ΚΑΤΑΣΤΑΣΗ ΤΑΜΕΙΑΚΩΝ ΡΟΩΝ	6
1. ΓΕΝΙΚΕΣ ΠΛΗΡΟΦΟΡΙΕΣ	7
2. ΚΥΡΙΕΣ ΛΟΓΙΣΤΙΚΕΣ ΑΡΧΕΣ	7
3. ΠΛΗΡΟΦΟΡΗΣΗ ΚΑΤΑ ΤΟΜΕΑ	16
4. ΤΟΚΟΙ ΚΑΙ ΣΥΝΑΦΗ ΕΣΟΔΑ	16
5. ΤΟΚΟΙ ΚΑΙ ΣΥΝΑΦΗ ΕΞΟΔΑ	16
6. ΈΣΟΔΑ ΑΠΟ ΑΜΟΙΒΕΣ ΚΑΙ ΠΡΟΜΗΘΕΙΕΣ	16
7. ΈΞΟΔΑ ΑΠΟ ΑΜΟΙΒΕΣ ΚΑΙ ΠΡΟΜΗΘΕΙΕΣ	17
8. ΕΣΟΔΑ ΑΠΟ ΜΕΡΙΣΜΑΤΑ	17
9. ΚΕΡΔΗ (ΖΗΜΙΕΣ) ΑΠΟ ΧΡΗΜΑΤΟΟΙΚΟΝΟΜΙΚΕΣ ΠΡΑΞΕΙΣ	17
10. ΚΕΡΔΗ (ΖΗΜΙΕΣ) ΑΠΟ ΠΡΑΞΕΙΣ ΕΠΕΝΔΥΤΙΚΟΥ ΧΑΡΤΟΦΥΛΑΚΙΟΥ	18
11. ΛΟΙΠΑ ΕΣΟΔΑ ΕΚΜΕΤΑΛΛΕΥΣΕΩΣ	18
12. ΓΕΝΙΚΑ ΛΕΙΤΟΥΡΓΙΚΑ ΕΞΟΔΑ	18
13. ΦΟΡΟΙ	19
14. ΒΑΣΙΚΑ ΚΑΙ ΜΕΙΩΜΕΝΑ ΚΕΡΔΗ (ΖΗΜΙΕΣ) ΑΝΑ ΜΕΤΟΧΗ	19
15. ΔΙΑΘΕΣΙΜΑ ΚΑΙ ΚΑΤΑΘΕΣΕΙΣ ΣΤΗΝ ΚΕΝΤΡΙΚΗ ΤΡΑΠΕΖΑ	20
16. ΑΠΑΙΤΗΣΕΙΣ ΚΑΤΑ ΑΛΛΩΝ ΧΡΗΜΑΤΟΠΙΣΤΩΤΙΚΩΝ ΙΔΡΥΜΑΤΩΝ	20
17. ΧΑΡΤΟΦΥΛΑΚΙΟ ΣΥΝΑΛΛΑΓΩΝ	20
18. ΠΑΡΑΓΩΓΑ ΧΡΗΜΑΤΟΠΙΣΤΩΤΙΚΑ ΜΕΣΑ	21
19. ΔΑΝΕΙΑ ΚΑΙ ΠΡΟΚΑΤΑΒΟΛΕΣ ΣΕ ΠΕΛΑΤΕΣ (ΜΕΤΑ ΑΠΟ ΠΡΟΒΛΕΨΕΙΣ)	22
20. ΧΑΡΤΟΦΥΛΑΚΙΟ ΕΠΕΝΔΥΣΕΩΝ	23
21. ΣΥΜΜΕΤΟΧΕΣ ΣΕ ΘΥΓΑΤΡΙΚΕΣ ΕΠΙΧΕΙΡΗΣΕΙΣ	24
22. ΆΨΛΑ ΠΑΓΙΑ ΠΕΡΙΟΥΣΙΑΚΑ ΣΤΟΙΧΕΙΑ	25
23. ΕΝΣΩΜΑΤΑ ΠΑΓΙΑ ΠΕΡΙΟΥΣΙΑΚΑ ΣΤΟΙΧΕΙΑ	26
24. ΛΟΙΠΑ ΣΤΟΙΧΕΙΑ ΕΝΕΡΓΗΤΙΚΟΥ	27
25. ΥΠΟΧΡΕΩΣΕΙΣ ΠΡΟΣ ΑΛΛΑ ΧΡΗΜΑΤΟΠΙΣΤΩΤΙΚΑ ΙΔΡΥΜΑΤΑ	27
26. ΚΑΤΑΘΕΣΕΙΣ ΠΕΛΑΤΩΝ ΚΑΙ ΣΥΝΑΦΕΙΣ ΥΠΟΧΡΕΩΣΕΙΣ ΠΡΟΣ ΠΕΛΑΤΕΣ	27
27. ΕΚΔΟΘΕΙΣΕΣ ΟΜΟΛΟΓΙΕΣ	28
28. ΑΝΑΒΑΛΛΟΜΕΝΕΣ ΦΟΡΟΛΟΓΙΚΕΣ ΑΠΑΙΤΗΣΕΙΣ - ΥΠΟΧΡΕΩΣΕΙΣ	28
29. ΠΡΟΒΛΕΨΕΙΣ ΓΙΑ ΥΠΟΧΡΕΩΣΕΙΣ ΠΑΡΟΧΩΝ ΜΕΤΑ ΤΗΝ ΕΞΟΔΟ ΑΠΟ ΤΗΝ ΕΤΑΙΡΕΙΑ	29
30. ΛΟΙΠΕΣ ΠΡΟΒΛΕΨΕΙΣ ΓΙΑ ΚΙΝΔΥΝΟΥΣ ΚΑΙ ΒΑΡΗ	31
31. ΛΟΙΠΕΣ ΥΠΟΧΡΕΩΣΕΙΣ	31
32. ΜΕΤΟΧΙΚΟ ΚΕΦΑΛΑΙΟ, ΔΙΑΦΟΡΑ ΥΠΕΡ ΤΟ ΑΡΤΙΟ, ΙΔΙΕΣ ΜΕΤΟΧΕΣ ΚΑΙ ΣΩΡΕΥΜΕΝΑ ΚΕΡΔΗ / ΖΗΜΙΕΣ	32
33. ΑΠΟΘΕΜΑΤΙΚΑ	32
34. ΤΑΜΕΙΟ ΚΑΙ ΤΑΜΕΙΑΚΑ ΙΣΟΔΥΝΑΜΑ	32
35. ΛΕΙΤΟΥΡΓΙΚΕΣ ΜΙΣΘΩΣΕΙΣ	33
36. ΧΡΗΜΑΤΟΔΟΤΙΚΕΣ ΜΙΣΘΩΣΕΙΣ	33
37. ΣΥΝΑΛΛΑΓΕΣ ΜΕ ΣΥΝΔΕΔΕΜΕΝΑ ΜΕΡΗ	33
38. ΕΝΔΕΧΟΜΕΝΕΣ ΥΠΟΧΡΕΩΣΕΙΣ ΚΑΙ ΔΕΣΜΕΥΣΕΙΣ	34
39. ΔΙΑΧΕΙΡΙΣΗ ΚΙΝΔΥΝΩΝ	35
40. ΕΠΙΔΡΑΣΗ ΜΕΤΑΒΑΣΗΣ ΣΤΑ ΔΙΕΘΝΗ ΠΡΟΤΥΠΙΑ ΧΡΗΜΑΤΟΟΙΚΟΝΟΜΙΚΗΣ ΠΛΗΡΟΦΟΡΗΣΗΣ	41
41. ΓΕΓΟΝΟΤΑ ΜΕΤΑΓΕΝΕΣΤΕΡΑ ΤΗΣ 31 ^{ης} ΔΕΚΕΜΒΡΙΟΥ 2005	45
42. ΚΕΦΑΛΑΙΑΚΗ ΕΠΑΡΚΕΙΑ	45

ΕΚΘΕΣΗ ΕΛΕΓΧΟΥ ΟΡΚΩΤΩΝ ΕΛΕΓΚΤΩΝ ΛΟΓΙΣΤΩΝ

Προς τους Μετόχους της ΤΡΑΠΕΖΑΣ ΑΤΤΙΚΗΣ Α.Ε

Ελέγξαμε τις συνημμένες οικονομικές καταστάσεις της ΤΡΑΠΕΖΑΣ ΑΤΤΙΚΗΣ Α.Ε , της εταιρικής χρήσεως που έληξε την 31^η Δεκεμβρίου 2005. Η ευθύνη της σύνταξης των οικονομικών καταστάσεων βαρύνει τη διοίκηση της Τράπεζας. Η δική μας ευθύνη περιορίζεται στη διαμόρφωση και τη διατύπωση γνώμης επί των οικονομικών καταστάσεων, εδραιωμένης στο διενεργηθέντα έλεγχο.

Ο έλεγχός μας διενεργήθηκε σύμφωνα με τα Ελληνικά Ελεγκτικά Πρότυπα, που είναι εναρμονισμένα με τα Διεθνή Ελεγκτικά Πρότυπα. Τα Πρότυπα αυτά απαιτούν το σχεδιασμό και την εκτέλεση του ελεγκτικού έργου κατά τρόπο που διασφαλίζει με εύλογη βεβαιότητα ότι οι οικονομικές καταστάσεις είναι απαλλαγμένες από ουσιώδεις ανακρίβειες και παραλείψεις. Ο έλεγχος περιλαμβάνει την εξέταση, σε δειγματοληπτική βάση, αποδεικτικών στοιχείων που υποστηρίζουν τα ποσά και τις πληροφορίες που περιλαμβάνονται στις οικονομικές καταστάσεις. Ο έλεγχος επίσης περιλαμβάνει την αξιολόγηση των λογιστικών αρχών που ακολουθήθηκαν, των εκτιμήσεων της διοίκησης της Τράπεζας και, γενικότερα, της παρουσίασης των δεδομένων στις οικονομικές καταστάσεις, καθώς και τη συμφωνία του περιεχομένου της Έκθεσης του Διοικητικού Συμβουλίου με τις οικονομικές καταστάσεις. Πιστεύουμε ότι ο έλεγχος που διενεργήθηκε παρέχει επαρκή βάση για τη διαμόρφωση της γνώμης μας.

Κατά τη γνώμη μας, οι προαναφερόμενες οικονομικές καταστάσεις απεικονίζουν ακριβοδίκαια την οικονομική θέση της Τράπεζας κατά την 31^η Δεκεμβρίου 2005 και τα αποτελέσματα των εργασιών της, καθώς και τις μεταβολές των ιδίων κεφαλαίων και τις ταμειακές ροές της Τράπεζας της χρήσεως που έληξε αυτή την ημερομηνία, σύμφωνα με τα Διεθνή Πρότυπα Χρηματοοικονομικής Πληροφόρησης, που έχουν υιοθετηθεί από την Ευρωπαϊκή Ένωση και το περιεχόμενο της Έκθεσης του Διοικητικού Συμβουλίου συμφωνεί με τις προαναφερόμενες οικονομικές καταστάσεις.

Χωρίς να διατυπώνουμε επιφύλαξη ως προς τα συμπεράσματα του ελέγχου, επιστούμε την προσοχή σας στη σημείωση 29.1 των οικονομικών καταστάσεων, όπου αναφέρεται η απόφαση των μετόχων της Τράπεζας για μεταβολή στο υφιστάμενο καθεστώς επικουρικής ασφάλισης των υπαλλήλων και συνταξιούχων της χωρίς την σύμφωνη γνώμη αυτών και την υπαγωγή τους στις ρυθμίσεις του Ν.3371/2005. Στην παρούσα φάση δεν μπορεί να εκτιμηθεί αφενός μεν τυχόν πρόσθετη επιβάρυνση που θα προκύψει από τις οικονομικές μελέτες, οι οποίες σύμφωνα με το νόμο αυτό θα εκπονηθούν μετά την ένταξη στους νέους ασφαλιστικούς φορείς και αφετέρου το αποτέλεσμα τυχόν δικαστικής προσβολής της ανωτέρω μεταβολής στο υφιστάμενο καθεστώς ασφάλισης.

Αθήνα, 23 Φεβρουαρίου 2006
Οι Ορκωτοί Ελεγκτές Λογιστές

Αλέξανδρος Δ. Σφυρής**Ευστάθιος Γ. Μήτσου****Αθανασία Μ. Αραμπατζή**

Α.Μ. Σ.Ο.Ε.Λ 14861

Α.Μ. Σ.Ο.Ε.Λ 13941

Α.Μ. Σ.Ο.Ε.Λ 12821

ΣΟΛ Α.Ε.**GRANT THORNTON Α.Ε.****Συνεργαζόμενοι Ορκωτοί Λογιστές α.ε.ο.ε.****Ορκωτοί Ελεγκτές**

ΚΑΤΑΣΤΑΣΗ ΛΟΓΑΡΙΑΣΜΟΥ ΑΠΟΤΕΛΕΣΜΑΤΩΝ ΧΡΗΣΗΣ			
(Ποσά σε €)	Σημ.	ΧΡΗΣΗ ΠΟΥ ΕΛΗΞΕ ΣΤΙΣ	
		31/12/2005	31/12/2004
Τόκοι και συναφή έσοδα	4	132.899.801,65	123.994.784,06
Μείον : Τόκοι και συναφή έξοδα	5	(57.353.333,55)	(52.861.983,91)
Καθαρά έσοδα από τόκους		75.546.468,10	71.132.800,15
Έσοδα από αμοιβές και προμήθειες	6	30.166.669,85	32.980.782,47
Μείον: Έξοδα από αμοιβές και προμήθειες	7	(1.170.704,25)	(821.829,38)
Καθαρά έσοδα από αμοιβές και προμήθειες		28.995.965,60	32.158.953,09
Έσοδα από Μερίσματα	8	3.210.653,28	525.401,10
Κέρδη (ζημιές) από χρηματοοικονομικές πράξεις	9	5.565.606,59	1.326.414,99
Κέρδη (ζημιές) από πράξεις επενδυτικού χαρτοφυλακίου	10	351.233,69	1.717.603,15
Λοιπά έσοδα εκμεταλλεύσεως	11	2.609.173,78	2.987.902,67
Έσοδα από λειτουργικές δραστηριότητες		116.279.101,04	109.849.075,15
Προβλέψεις για πιστωτικούς κινδύνους	19	(44.000.000,00)	(22.000.000,00)
Γενικά λειτουργικά έξοδα	12	(81.816.610,01)	(77.289.494,09)
Σύνολο λειτουργικών εξόδων		(125.816.610,01)	(99.289.494,09)
Κέρδη / (ζημιές) προ φόρων		(9.537.508,97)	10.559.581,06
Μείον φόροι	13	1.614.276,95	(5.411.919,83)
Κέρδη / (ζημιές) μετά από φόρους		(7.923.232,02)	5.147.661,23
Βασικά και μειωμένα κέρδη /ζημιές ανά μετοχή	14	(0,10)	0,06
Προτεινόμενο μέρισμα ανά μετοχή		-	-

ΙΣΟΛΟΓΙΣΜΟΣ

(Ποσά σε €)

	Σημ.	31/12/2005	31/12/2004
ΕΝΕΡΓΗΤΙΚΟ			
Διαθέσιμα και καταθέσεις στην Κεντρική Τράπεζα	15	93.308.964,11	85.857.937,99
Απαιτήσεις κατά άλλων χρηματοπιστωτικών ιδρυμάτων	16	344.687.862,82	361.020.767,19
Χαρτοφυλάκιο συναλλαγών	17	18.423.674,49	18.710.944,81
Παράγωγα Χρηματοπιστωτικά μέσα - απαιτήσεις	18	91.862,50	5.604,46
Δάνεια και προκαταβολές σε πελάτες (μετά από προβλέψεις)	19	1.726.824.947,12	1.720.080.115,21
Χαρτοφυλάκιο επενδύσεων	20	154.597.437,07	88.593.479,12
Συμμετοχές σε θυγατρικές επιχειρήσεις	21	12.052.640,83	37.884.271,83
Άυλα πάγια περιουσιακά στοιχεία	22	6.986.958,60	6.354.464,44
Ενσώματα πάγια περιουσιακά στοιχεία	23	31.512.806,37	26.401.059,32
Αναβαλλόμενες Φορολογικές Απαιτήσεις	28	21.733.408,87	19.450.969,88
Λοιπά στοιχεία ενεργητικού	24	58.621.712,91	29.234.012,87
Σύνολο περιουσιακών στοιχείων		2.468.842.275,69	2.393.593.627,12
ΠΑΘΗΤΙΚΟ			
Υποχρεώσεις προς άλλα χρηματοπιστωτικά ιδρύματα	25	172.718.336,32	88.017.383,14
Καταθέσεις πελατών και συναφείς υποχρεώσεις προς πελάτες	26	1.955.870.322,29	2.085.067.207,80
Παράγωγα Χρηματοπιστωτικά μέσα - υποχρεώσεις	18	14.367,62	32.912,12
Εκθοθείσες ομολογίες	27	99.360.371,66	0,00
Προβλέψεις για υποχρεώσεις παροχών μετά την έξοδο από την εταιρεία	29	37.341.124,09	36.341.954,09
Λοιπές προβλέψεις για κινδύνους και βάρη	30	2.127.431,30	3.128.087,80
Αναβαλλόμενες Φορολογικές Υποχρεώσεις	28	713.045,33	331.877,40
Λοιπές υποχρεώσεις	31	47.812.284,88	18.633.445,35
Σύνολο υποχρεώσεων		2.315.957.283,49	2.231.552.867,70
ΚΑΘΑΡΗ ΘΕΣΗ			
Μετοχικό Κεφάλαιο	32	28.902.268,50	28.902.268,50
Διαφορά από έκδοση μετοχών υπέρ το άρτιο	32	157.527.001,45	157.527.001,45
Σωρευμένα κέρδη / ζημιές	32	(56.932.355,44)	(49.583.652,70)
Αποθεματικά	33	23.388.077,69	25.195.142,17
Σύνολο Καθαρής Θέσης		152.884.992,20	162.040.759,42
Σύνολο Υποχρεώσεων και Καθαρής Θέσης		2.468.842.275,69	2.393.593.627,12

ΚΑΤΑΣΤΑΣΗ ΜΕΤΑΒΟΛΩΝ ΤΗΣ ΚΑΘΑΡΗΣ ΘΕΣΗΣ						
(Ποσά σε €)						
	Μετοχικό κεφάλαιο	Ίδιες Μετοχές	Υπέρ το άρτιο	Αποθεματικά	Σωρευμένα κέρδη/ζημίες	Σύνολο ιδίων Κεφαλαίων
Υπόλοιπα 01/01/2004	29.468.113,50	(9.625.836,54)	161.962.551,78	22.972.015,81	(49.673.598,81)	155.103.245,74
Αποτέλεσμα χρήσης μετά φόρων					5.147.661,23	5.147.661,23
Χαρτοφυλάκιο επενδύσεων						
-Αξιόγραφα διαθέσιμα προς πώληση				(105.347,70)		(105.347,70)
Φόρος που αναλογεί σε διαφορές που καταχωρήθηκαν απευθείας στα ίδια κεφάλαια				2.396.556,87		2.396.556,87
Ακύρωση ιδίων μετοχών	(565.845,00)	9.625.836,54	(4.435.550,33)		(4.624.441,21)	0,00
Διανομή κερδών				433.273,91	(433.273,91)	0,00
Απομείωση εύλογης αξίας ακινήτων				(501.356,72)		(501.356,72)
Υπόλοιπα 31/12/2004	28.902.268,50	0,00	157.527.001,45	25.195.142,17	(49.583.652,70)	162.040.759,42
Αποτέλεσμα χρήσης μετά φόρων					(7.923.232,02)	(7.923.232,02)
Χαρτοφυλάκιο επενδύσεων						
-Αξιόγραφα διαθέσιμα προς πώληση				(1.239.526,87)		(1.239.526,87)
Φόρος που αναλογεί σε διαφορές που καταχωρήθηκαν απευθείας στα ίδια κεφάλαια				6.991,67		6.991,67
Διαφορά αναπροσαρμογής αξίας χρεογράφων				(574.529,28)	574.529,28	0,00
Υπόλοιπα 31/12/2005	28.902.268,50	0,00	157.527.001,45	23.388.077,69	(56.932.355,44)	152.884.992,20

ΚΑΤΑΣΤΑΣΗ ΤΑΜΕΙΑΚΩΝ ΡΟΩΝ (Ποσά σε €)	Σημ	ΧΡΗΣΗ ΠΟΥ ΕΛΗΞΕ ΣΤΙΣ	
		31/12/2005	31/12/2004
Ταμιακές ροές από λειτουργικές δραστηριότητες			
Τόκοι και συναφή έσοδα		132.899.801,65	123.994.784,06
Εισπράξεις από πελάτες			
Τόκοι έξοδα		(57.353.333,55)	(52.861.983,91)
Έσοδα μερισμάτων		3.210.653,28	525.401,10
Έσοδα προμηθειών		30.166.669,85	32.980.782,47
Έξοδα προμηθειών		(1.170.704,25)	(821.829,38)
Κέρδη (ζημιές) από χρηματοοικονομικές πράξεις		5.565.606,59	1.326.414,99
Λοιπά έσοδα		2.609.173,78	2.987.902,67
Πληρωμές σε υπαλλήλους και προμηθευτές		(75.567.025,85)	(71.036.953,73)
Φόροι πληρωθέντες		(280.002,44)	(4.067.907,68)
Ταμιακές ροές από λειτουργικές δραστηριότητες πριν τις αναμορφώσεις στοιχείων ισολογισμού		40.080.839,06	33.026.610,59
Αναμορφώσεις σε λειτουργικά στοιχεία ισολογισμού			
Καθαρή (αύξηση) / μείωση κρατικών ομολόγων			
Καθαρή (αύξηση) / μείωση σε τοποθετήσεις στην Κεντρική Τράπεζα			
Καθαρή (αύξηση) / μείωση εμπορικών αξιογράφων		287.270,32	2.762.455,93
Καθαρή (αύξηση) / μείωση απαιτήσεων κατά άλλων χρηματοπιστωτικών ιδρυμάτων			
Καθαρή (αύξηση) / μείωση χορηγήσεων		(50.744.831,91)	(319.493.455,96)
Καθαρή (αύξηση) / μείωση σε λοιπά περιουσιακά στοιχεία		(29.387.700,04)	6.674.691,33
Καθαρή (αύξηση) / μείωση σε τοποθετήσεις άλλων πιστωτικών ιδρυμάτων		84.700.953,18	12.184.175,11
Καθαρή (αύξηση) / μείωση καταθέσεων πελατών και συναφών υποχρεώσεων		(129.196.885,51)	362.037.431,67
Καθαρή (αύξηση) / μείωση άλλων υποχρεώσεων		28.178.183,03	(15.126.071,17)
Καθαρή ταμιακή ροή από λειτουργικές δραστηριότητες		(96.163.010,93)	49.039.226,91
Ταμιακές ροές από επενδυτικές δραστηριότητες			
Αγορές άυλων παγίων περιουσιακών στοιχείων		(2.228.619,79)	(357.383,54)
Αγορές ενσώματων παγίων περιουσιακών στοιχείων		(8.766.035,58)	(3.681.196,02)
Αγορές επενδυτικών χρεογράφων διακρατούμενων ως τη λήξη		(31.832.225,33)	5.410.020,86
Αγορές χρεογράφων χαρτοφυλακίου διαθέσιμων προς πώληση		(35.411.259,49)	27.234.652,64
Αποτέλεσμα από πώληση χρεογράφων χαρτοφυλακίου διαθέσιμων προς πώληση		351.233,69	1.717.603,15
Επενδύσεις σε θυγατρικές εταιρείες - Net of Cash (απόκτηση)		(145.165,76)	(840.243,00)
Πώληση μετοχών θυγατρικών εταιρειών - Net of Cash (απόκτηση)		2.499.173,86	
Επιστροφή κεφαλαίου από λύση θυγατρικής		23.477.622,90	
Καθαρή ταμιακή ροή από επενδυτικές δραστηριότητες		(52.055.275,50)	29.483.454,09
Ταμιακές ροές από χρηματοδοτικές δραστηριότητες			
Εισπράξεις από έκδοση πιστωτικών τίτλων		99.360.371,66	
Εισπράξεις από έκδοση μετοχών ή άλλων συμμετοχικών τίτλων			
Αποπληρωμή υποχρεώσεων από πιστωτικούς τίτλους			
Αποτέλεσμα από αποτίμηση παραγώγων		(104.802,54)	292.361,10
Μερίσματα πληρωθέντα			
Αγορές ιδίων μετοχών			
Αποτέλεσμα από πώληση ιδίων μετοχών			
Καθαρή ταμιακή ροή από χρηματοδοτικές δραστηριότητες		99.255.569,12	292.361,10
Επίδραση από συναλλαγματικές μεταβολές του ταμείου και χρηματικών διαθέσιμων			
Καθαρή αύξηση / (μείωση) ταμείου και χρηματικών διαθέσιμων		(8.881.878,25)	111.841.652,69
Ταμείο και ταμειακά ισοδύναμα στην αρχή της χρήσης		446.878.705,18	335.037.052,49
Ταμείο και ταμειακά ισοδύναμα τέλους περιόδου	34	437.996.826,93	446.878.705,18

1. ΓΕΝΙΚΕΣ ΠΛΗΡΟΦΟΡΙΕΣ

Η Τράπεζα Αττικής είναι Ανώνυμη Εταιρεία με Αριθμό Μητρώου Ανωνύμων Εταιρειών (ΑΡΜΑΕ) 6060/06/Β/86/06, εισηγμένη στο Χρηματιστήριο Αξιών Αθηνών, η οποία δραστηριοποιείται στον τραπεζικό και χρηματοοικονομικό τομέα.

Η διεύθυνση της έδρας της είναι Ομήρου 23 Τ.Κ. 106-72 Αθήνα, και η αρμόδια νομαρχία είναι η Νομαρχία Αθηνών.

Η Τράπεζα απασχολεί 1.120 άτομα και δραστηριοποιείται στην Ελλάδα.

Οι αναφερόμενες Οικονομικές Καταστάσεις έχουν εγκριθεί για δημοσίευση από το Διοικητικό Συμβούλιο της 21^{ης} Φεβρουαρίου 2006, και υπόκεινται στην οριστική έγκριση της ετήσιας τακτικής Γενικής Συνέλευσης των μετόχων .

Τα μέλη του Διοικητικού Συμβουλίου της Τράπεζας είναι τα εξής: Αναστάσιος Ιωαν. Κουμπλής - Πρόεδρος & Εντεταλμένος Σύμβουλος, Τρύφων Ευαγγ. Κολλίντζας - Διευθύνων Σύμβουλος, Δημήτριος Αθαν.Μπουζιάκας, Καλλέργος Χρ.Σημαντηράκης, Σπύρος Αναστ.Ζανιάς, Παναγιώτης Στεφ.Τσουπίδης, Αντώνιος Δημ.Καμινάρης, Αυγουστίνος Μιχ.Βιτζηλαίος, Θεόδωρος Αναστ.Δραγκιώτης, Ιωάννης Κων.Βαθειάς, Ιουλία Γεωργ.Αρμάγου

Για τον έλεγχο των οικονομικών καταστάσεων της χρήσης 2005 τακτικοί ελεγκτές έχουν εκλεγεί οι κάτωθι: Ευστάθιος Γ.Μήτσου (Α.Μ. Σ.Ο.Ε.Α. 13941), Αλέξανδρος Δ.Σφυρής (Α.Μ. Σ.Ο.Ε.Α. 14861) από την εταιρεία Σ.Ο.Α. α.ε.ο.ε και η Αθανασία Μ.Αραμπατζή από την εταιρεία GRANT THORNTON Α.Ε.

Η διεύθυνση διαδικτύου της είναι www.atticabank.gr

2. ΚΥΡΙΕΣ ΛΟΓΙΣΤΙΚΕΣ ΑΡΧΕΣ

(2.1) Αρχές παρούσασης των Οικονομικών Καταστάσεων

Οι Οικονομικές Καταστάσεις της Τράπεζας, συντάσσονται για πρώτη φορά με βάση τα Διεθνή Πρότυπα Χρηματοοικονομικής Πληροφόρησης (Δ.Π.Χ.Π), στη χρήση 2005. Επίσης έχουν συνταχθεί με τα Δ.Π.Χ.Π. και οι ενδιάμεσες οικονομικές καταστάσεις της χρήσης αυτής. Ως ημερομηνία μετάβασης της Τράπεζας στα Δ.Π.Χ.Π. ορίστηκε η 1^η Ιανουαρίου 2004.

Οι Οικονομικές Καταστάσεις έχουν συνταχθεί σύμφωνα με την αρχή του ιστορικού κόστους, με εξαίρεση το χαρτοφυλάκιο των διαθέσιμων προς πώληση αξιογράφων, τα χρηματοοικονομικά περιουσιακά στοιχεία και υποχρεώσεις που κατέχονται στην εύλογη αξία μέσω αποτελεσμάτων, όλα τα συμβόλαια παραγώγων καθώς και τα ενσώματα πάγια (γήπεδα-οικόπεδα) τα οποία αποτιμώνται στην εύλογη αξία τους. Τα μεγέθη που παρατίθενται στις οικονομικές καταστάσεις απεικονίζονται σε Ευρώ.

Η σύνταξη των Οικονομικών Καταστάσεων σύμφωνα με τις γενικά αποδεκτές λογιστικές αρχές, απαιτεί τη διενέργεια εκτιμήσεων και υιοθέτηση παραδοχών, οι οποίες είναι δυνατό να επηρεάσουν τα λογιστικά υπόλοιπα των περιουσιακών στοιχείων και υποχρεώσεων, τις απαιτούμενες γνωστοποιήσεις για ενδεχόμενες απαιτήσεις και υποχρεώσεις κατά την ημερομηνία σύνταξης των Οικονομικών Καταστάσεων, καθώς επίσης και τα ποσά των εσόδων και εξόδων που αναγνωρίστηκαν κατά τη διάρκεια της λογιστικής περιόδου. Η χρήση της διαθέσιμης πληροφόρησης και η εφαρμογή υποκειμενικής κρίσης, αποτελούν αναπόσπαστα στοιχεία για τη διενέργεια εκτιμήσεων. Τα πραγματικά μελλοντικά αποτελέσματα ενδέχεται να διαφέρουν από τις ανωτέρω εκτιμήσεις, ενώ οι αποκλίσεις δύνανται να έχουν σημαντική επίπτωση επί των Οικονομικών Καταστάσεων.

Οι επιπτώσεις που προέκυψαν στη περιουσιακή διάρθρωση και στην οικονομική θέση της Τράπεζας κατά τη μετάβαση από τις γενικά αποδεκτές λογιστικές αρχές που εφάρμοζε στην Ελλάδα προς τα Δ.Π.Χ.Π, αναφέρονται στην σημείωση 40.

(2.2) Συνδεδεμένες εταιρείες

Συνδεδεμένες είναι εκείνες οι εταιρίες στις οποίες η Τράπεζα είτε συμμετέχει άμεσα ή έμμεσα σε ποσοστό μεγαλύτερο από το μισό των δικαιωμάτων ψήφου ή ασκεί δεσπόζουσα επιρροή στη λήψη επιχειρηματικών αποφάσεων.

(2.3) Συγγενείς εταιρείες

Συγγενείς είναι οι εταιρίες στις οποίες το ποσοστό συμμετοχής του Ομίλου κυμαίνεται μεταξύ 20% και 50% των δικαιωμάτων ψήφου, και επί των οποίων η Τράπεζα ασκεί ουσιώδη επιρροή αλλά δεν τις ελέγχει.

(2.4) Συναλλαγές σε ξένο νόμισμα

Το συναλλακτικό νόμισμα είναι το Ευρώ (€).

Οι συναλλαγές σε ξένα νομίσματα μετατρέπονται στο συναλλακτικό νόμισμα με βάση τις συναλλαγματικές ισοτιμίες που ίσχυαν τις ημερομηνίες διενέργειας των εκάστοτε συναλλαγών. Τα εκφρασμένα σε ξένο νόμισμα νομισματικά περιουσιακά στοιχεία και υποχρεώσεις μετατρέπονται στο συναλλακτικό νόμισμα με βάση τις συναλλαγματικές ισοτιμίες που ίσχυαν την ημερομηνία κλεισίματος του ισολογισμού. Οι προκύπτουσες συναλλαγματικές διαφορές καταχωρούνται στην κατάσταση αποτελεσμάτων χρήσεως.

Οι συναλλαγματικές διαφορές που προκύπτουν από τη μετατροπή των μη νομισματικών χρηματοοικονομικών περιουσιακών στοιχείων αποτελούν ένα συστατικό στοιχείο της μεταβολής της εύλογης αξίας τους. Για ένα μη νομισματικό χρηματοοικονομικό περιουσιακό στοιχείο, όπως ένα στοιχείο που έχει ταξινομηθεί στο χαρτοφυλάκιο 'εύλογη αξία μέσω αποτελεσμάτων', οι προκύπτουσες συναλλαγματικές διαφορές αναγνωρίζονται στην κατάσταση αποτελεσμάτων. Ενώ αντίθετα για ένα μη νομισματικό χρηματοοικονομικό περιουσιακό στοιχείο, όπως μία μετοχή, το οποίο έχει ταξινομηθεί ως διαθέσιμο προς πώληση οι προκύπτουσες συναλλαγματικές διαφορές καταχωρούνται κατευθείαν στα ίδια κεφάλαια μέχρι την πώληση του μη νομισματικού χρηματοοικονομικού περιουσιακού στοιχείου.

(2.5) Επενδύσεις σε χρηματοοικονομικά περιουσιακά στοιχεία

Η Τράπεζα ταξινομεί τις επενδύσεις της σε χρηματοοικονομικά περιουσιακά στοιχεία ως κρατούμενες μέχρι τη λήξη, διαθέσιμες προς πώληση και στην εύλογη αξία μέσω αποτελεσμάτων. Η απόφαση για την ταξινόμηση των επενδύσεων λαμβάνεται κατά την απόκτησή τους.

Αρχικά όλες οι επενδύσεις καταχωρούνται με βάση την ημερομηνία συναλλαγής και αποτιμούνται στην αξία κτήσης, που είναι η εύλογη αξία της αντιπαροχής που καταβάλλεται, συμπεριλαμβανομένων των εξόδων αγοράς που σχετίζονται με την επένδυση, εφόσον πρόκειται για επενδύσεις διαθέσιμες προς πώληση ή επενδύσεις κρατούμενες έως τη λήξη. Τα έξοδα επενδύσεων στην εύλογη αξία μέσω αποτελεσμάτων δεν κεφαλαιοποιούνται αλλά καταχωρούνται κατευθείαν στα αποτελέσματα χρήσης.

Επενδύσεις στην εύλογη αξία μέσω αποτελεσμάτων: Αυτή η κατηγορία έχει δύο υποκατηγορίες: Επενδύσεις κρατούμενες για εμπορία και Επενδύσεις στην εύλογη αξία μέσω αποτελεσμάτων κατά την αρχική καταχώρηση. Επενδύσεις κρατούμενες για εμπορία αποκτώνται με σκοπό το βραχυπρόθεσμο κέρδος και περιλαμβάνουν αξιόγραφα όπως μετοχές, ομόλογα, μερίδια αμοιβαίων κεφαλαίων. Έπειτα από την αρχική καταχώρησή τους, οι επενδύσεις που έχουν ταξινομηθεί στην εύλογη αξία μέσω αποτελεσμάτων, αποτιμούνται στην εύλογη αξία τους. Τα κέρδη ή οι ζημίες που προκύπτουν από την αποτίμηση αυτών των επενδύσεων καταχωρούνται στην κατάσταση αποτελεσμάτων χρήσεως.

Επενδύσεις κρατούμενες έως την λήξη: Επενδύσεις με καθορισμένη ημερομηνία λήξης και σταθερές ή προσδιορισμένες πληρωμές, για τις οποίες η Τράπεζα έχει θετική πρόθεση και ικανότητα να κρατήσει μέχρι τη λήξη, ταξινομούνται ως κρατούμενες μέχρι τη λήξη. Οι κρατούμενες μέχρι τη λήξη επενδύσεις, αποτιμούνται στην αναπόσβεστη αξία τους εφαρμόζοντας τη μέθοδο του πραγματικού επιτοκίου. Η αναπόσβεστη αξία προσδιορίζεται λαμβάνοντας υπόψη την αξία αγοράς και την οποιαδήποτε υπό ή υπέρ το άρτιο διαφορά που προέκυψε κατά την ημερομηνία απόκτησης των επενδύσεων, μείον τυχόν πρόβλεψη για απομείωση.

Επενδύσεις διαθέσιμες προς πώληση: Επενδύσεις οι οποίες μπορεί είτε να κρατούνται μέχρι τη λήξη ή να πωληθούν προκειμένου να ικανοποιηθούν ανάγκες ρευστότητας ή να επιτευχθούν κέρδη από μεταβολή των επιτοκίων ή της τιμής ξένων νομισμάτων, ταξινομούνται ως διαθέσιμες προς πώληση. Έπειτα από την αρχική καταχώρησή τους, οι επενδύσεις που έχουν ταξινομηθεί ως διαθέσιμες προς πώληση, αποτιμούνται στην εύλογη αξία τους. Τα κέρδη ή οι ζημίες που προκύπτουν από την αποτίμηση των διαθέσιμων προς πώληση επενδύσεων καταχωρούνται σε ξεχωριστό λογαριασμό της καθαρής θέσης έως ότου εκποιηθούν ή εισπραχθούν ή διαπιστωθεί ότι υπάρχει απομείωση στην αξία τους, οπότε και μεταφέρονται στην κατάσταση αποτελεσμάτων χρήσης.

Υπολογισμός Εύλογης Αξίας

Επενδύσεις που διαπραγματεύονται σε οργανωμένες χρηματαγορές, αποτιμούνται στην εύλογη αξία τους, η οποία προσδιορίζεται με βάση την τρέχουσα χρηματιστηριακή αξία, την ημέρα κλεισίματος των οικονομικών καταστάσεων. Επενδύσεις σε μη εισηγμένους τίτλους αποτιμούνται στην εκτιμώμενη εύλογη αξία τους, όπως αυτή προσδιορίζεται χρησιμοποιώντας αναγνωρισμένα μοντέλα και δείκτες αποτίμησης, προσαρμοσμένα κατάλληλα προκειμένου να ληφθούν υπόψη οι ιδιαιτερότητες των εκδοτών των ανωτέρω τίτλων και αφού συγκριθεί με τρέχουσες αγοραίες αξίες παρόμοιων εταιριών εισηγμένων σε χρηματιστήρια.

Όλες οι κανονικές συναλλαγές αγοράς και πώλησης επενδύσεων σε χρηματοοικονομικά περιουσιακά στοιχεία, καταχωρούνται την ημερομηνία σύναψης της συναλλαγής (trade date), η οποία αντιστοιχεί στην ημερομηνία κατά την οποία η Τράπεζα δεσμεύεται να αγοράσει ή να πωλήσει το χρηματοοικονομικό περιουσιακό στοιχείο. Ο όρος «κανονικές» συναλλαγές αγοράς και πώλησης χρηματοοικονομικών περιουσιακών στοιχείων απαιτεί η παράδοση του χρηματοοικονομικού περιουσιακού στοιχείου να ολοκληρωθεί εντός του χρονικού πλαισίου που έχουν θεσπίσει τα νομοθετικά όργανα ή έχει καθιερωθεί από την πρακτική λειτουργία των αγορών.

(2.6) Συμβάσεις πώλησης και επαναγοράς χρεογράφων (Repos)

Χρεόγραφα τα οποία πωλούνται στα πλαίσια μιας σύμβασης «Πώλησης και επαναγοράς χρεογράφων» (Repos) εξακολουθούν να εμφανίζονται στις Οικονομικές Καταστάσεις ως επενδύσεις διαθέσιμες προς πώληση, ενώ η αντίστοιχη υποχρέωση απεικονίζεται ανάλογα με τον αντισυμβαλλόμενο ως υποχρέωση προς πιστωτικά ιδρύματα, υποχρέωση προς πελάτες ή λοιπές καταθέσεις. Χρεόγραφα τα οποία αποκτώνται στα πλαίσια σύμβασης «αγοράς και επαναπώλησης χρεογράφων» (Reverse Repos) καταχωρούνται στις οικονομικές καταστάσεις ως απαιτήσεις από πιστωτικά ιδρύματα. Η διαφορά μεταξύ τιμής πώλησης και τιμής επαναγοράς καταχωρείται σε λογαριασμό αποτελεσμάτων και αναγνωρίζεται σταδιακά κατά τη διάρκεια της σύμβασης, με τη μέθοδο του πραγματικού επιτοκίου.

(2.7) Ενσώματα περιουσιακά στοιχεία

Τα ενσώματα περιουσιακά στοιχεία είναι ιδιοχρησιμοποιούμενα είτε για τις λειτουργικές εργασίες της Τράπεζας είτε για διοικητικούς σκοπούς. Τα ενσώματα περιουσιακά στοιχεία περιλαμβάνουν οικόπεδα, κτίρια, βελτιώσεις μισθωμένων ακινήτων, έπιπλα και λοιπό εξοπλισμό καθώς και μεταφορικά μέσα. Όσον αφορά τα γήπεδα – οικόπεδα και κτίρια, αυτά αποτιμούνται στην εύλογη αξία τους. Η εκτίμηση της εύλογης αξίας γίνεται από ανεξάρτητους εκτιμητές σε τακτά χρονικά διαστήματα και η διαφορά που προκύπτει από την αποτίμηση καταχωρείται σε αποθεματικό αποτίμησης στα ίδια κεφάλαια. Οι βελτιώσεις μισθωμένων ακινήτων, τα έπιπλα, ο λοιπός εξοπλισμός καθώς και τα μεταφορικά μέσα αποτιμούνται στην αξία κτήσης μείον τις σωρευμένες αποσβέσεις και σωρευμένες απομειώσεις.

Αποσβέσεις: Τα οικόπεδα δεν αποσβένονται. Τα υπόλοιπα ενσώματα περιουσιακά στοιχεία αποσβένονται με βάση την μέθοδο της σταθερής απόσβεσης κατά την διάρκεια της αναμενόμενης ωφέλιμης ζωής τους, η οποία επανεξετάζεται σε ετήσια βάση. Η ωφέλιμη ζωή των ενσώματων περιουσιακών στοιχείων ανά κατηγορία, έχει ως εξής :

Κτίρια	30-35 έτη
Ηλεκτρονικός εξοπλισμός	4-5 έτη
Έπιπλα και λοιπός εξοπλισμός	6-7 έτη
Μεταφορικά μέσα	6-9 έτη

Εξαιρούνται οι «Βελτιώσεις σε ακίνητα τρίτων» οι οποίες αποσβένονται στο μικρότερο χρονικό διάστημα μεταξύ της ωφέλιμης ζωής της βελτίωσης και της διάρκειας μίσθωσης του μισθωμένου ακινήτου.

Απομείωση: Η Τράπεζα εξετάζει κάθε χρόνο τα ενσώματα περιουσιακά στοιχεία για τυχόν ενδείξεις απομείωσης. Αν υπάρχει ένδειξη απομείωσης η λογιστική αξία του ενσώματος στοιχείου μειώνεται στο ανακτήσιμο ποσό με ισόποση επιβάρυνση των αποτελεσμάτων, εκτός εάν το πάγιο το οποίο υφίσταται την απομείωση είχε στο παρελθόν μεταβληθεί η λογιστική του αξία από αναπροσαρμογή αυτού στην εύλογη αξία. Στην περίπτωση αυτή θα επιβαρυνθούν τα αποτελέσματα χρήσης κατά το μέρος του ποσού που υπερβαίνει το ποσό των προηγούμενων αναπροσαρμογών.

(2.8) Πάγια από πλειστηριασμό

Περιουσιακά στοιχεία που αποκτώνται μέσω της διαδικασίας του πλειστηριασμού για το διακανονισμό μη εισπρακτέων απαιτήσεων από χορηγήσεις, αρχικά καταχωρούνται στην αξία κτήσης τους, στην οποία περιλαμβάνονται και οι δαπάνες απόκτησής τους. Τα πάγια στοιχεία από πλειστηριασμό εμφανίζονται στον Ισολογισμό στην κατηγορία «λοιπά στοιχεία ενεργητικού». Μεταγενέστερα της αρχικής καταχώρησης, αποτιμώνται στη χαμηλότερη τιμή μεταξύ αξία κτήσης και εκτιμώμενης ανακτήσιμης αξίας.

(2.9) Άυλα περιουσιακά στοιχεία

Τα «άυλα περιουσιακά στοιχεία» περιλαμβάνουν, τα λογισμικά προγράμματα. Τα λογισμικά προγράμματα που αποκτώνται μεμονωμένα, απεικονίζονται στην αξία κτήσης. Μεταγενέστερα αποτιμώνται στο κόστος κτήσης μείον σωρευμένες αποσβέσεις και σωρευμένες απομειώσεις. Τα λογισμικά προγράμματα αποσβένονται σε 4-7 χρόνια. Η διοίκηση της Τράπεζας, σε ετήσια βάση, εξετάζει την αξία των άυλων περιουσιακών στοιχείων προκειμένου να διαπιστώσει εάν υφίσταται απομείωση της αξίας τους ή αν έχει μεταβληθεί η αναμενόμενη

ωφέλιμη ζωή τους. Όταν η λογιστική αξία ενός άυλου περιουσιακού στοιχείου υπερβαίνει την ανακτήσιμη αξία του, τότε διενεργείται ανάλογη πρόβλεψη για απομείωση με ισόποση επιβάρυνση των αποτελεσμάτων.

(2.10) Υπεραξία (ή διαφορά ενοποίησης)

Η υπεραξία επιχειρήσεων αντιπροσωπεύει την διαφορά μεταξύ του τιμήματος αγοράς μίας επιχείρησης και της εύλογης αξίας του μεριδίου της καθαρής θέσης της επιχείρησης αυτής που αποκτά η Τράπεζα κατά την ημερομηνία αγοράς.

Η διοίκηση της Τράπεζας εξετάζει σε ετήσια βάση, κατά την ημερομηνία κλεισίματος του ισολογισμού, τη λογιστική αξία της υπεραξίας των επιχειρήσεων προκειμένου να διαπιστώσει εάν υφίσταται πιθανή απομείωση της αξίας της. Σε περίπτωση που η ανακτήσιμη αξία είναι μικρότερη της λογιστικής αξίας, η υπεραξία αποτιμάται στο ανακτήσιμο ποσό.

(2.11) Ταμείο και ταμειακά ισοδύναμα

Το ταμείο και τα ταμειακά ισοδύναμα περιλαμβάνουν χρηματικά περιουσιακά στοιχεία της Τράπεζας με ημερομηνία λήξης μικρότερη των τριών μηνών από την ημερομηνία απόκτησης.

(2.12) Χορηγήσεις

Οι χορηγήσεις καταχωρούνται την ημερομηνία εκταμίευσης στο κόστος, το οποίο είναι η εύλογη αξία των κεφαλαίων που χορηγήθηκαν, πλέον τα άμεσα έξοδα-έσοδα που σχετίζονται με την χορήγηση. Μεταγενέστερα της αρχικής καταχώρησής τους, οι χορηγήσεις αποτιμώνται στην αναπόσβεστη αξία τους, με τη μέθοδο του πραγματικού επιτοκίου.

(2.13) Προβλέψεις για πιστωτικούς κινδύνους

Τα δάνεια και οι λοιπές χορηγήσεις σε πελάτες παρουσιάζονται στον ισολογισμό αφού αφαιρεθούν οι προβλέψεις για επισφαλείς απαιτήσεις.

Η εισπραξιμότητα των δανείων και λοιπών χορηγήσεων αξιολογείται κατά πελάτη για όλα τα σημαντικά ποσά με βάση την οικονομική κατάσταση του πελάτη, τα ποιοτικά του στοιχεία, το ιστορικό αποπληρωμής και την συναλλακτική συμπεριφορά του, την πιθανή ύπαρξη αξιόπιστων και φερέγγυων εγγυητών και την ρευστοποιήσιμη αξία των εξασφαλίσεων.

Οι χορηγήσεις που δεν θεωρούνται σημαντικές καθώς και αυτές που είναι μεν σημαντικές αλλά δεν υπάρχουν ενδείξεις απομείωσης κατηγοριοποιούνται σε ομάδες με όμοια χαρακτηριστικά πιστωτικού κινδύνου, όπως καταναλωτικά δάνεια, στεγαστικά δάνεια, πιστωτικές κάρτες κλπ. Η Τράπεζα εξετάζει σε συλλογική βάση την πιθανή πρόβλεψη για απομείωση κάθε κατηγορίας. Κατά την αξιολόγηση του κάθε χαρτοφυλακίου λαμβάνονται υπόψη το ύψος των πιθανών προβληματικών δανείων, η χρονική διάρκεια των καθυστερημένων δόσεων, η εισπραξιμότητά τους από την στιγμή που θα χαρακτηριστούν ως επισφαλή, το οικονομικό κλίμα που επικρατεί, η κατάσταση του κλάδου και η εμπειρία του παρελθόντος σχετικά με το ύψος των αναμενόμενων ζημιών.

Όταν μία χορήγηση χαρακτηριστεί ως επισφαλής, η λογιστική της αξία μειώνεται στην εκτιμώμενη ανακτήσιμη αξία, η οποία προσδιορίζεται ως η παρούσα αξία των αναμενόμενων μελλοντικών ταμειακών ροών, συμπεριλαμβανομένων των εκτιμώμενων ανακτήσιμων ποσών από εγγυήσεις και εμπράγματα εξασφαλίσεις, προεξοφλούμενων με το πραγματικό επιτόκιο της χορήγησης.

Μεταγενέστερες αλλαγές στα ανακτήσιμα ποσά και το χρόνο κατά τον οποίο αναμένεται να εισπραχθούν, συγκρίνονται με προηγούμενους υπολογισμούς και εκεί όπου προκύπτει διαφορά στην πρόβλεψη γίνεται αντίστοιχη χρέωση/πίστωση στην κατάσταση αποτελεσμάτων χρήσεως. Γίνεται επαναφορά προβλέψεων για επισφαλείς απαιτήσεις μόνο όταν η φερεγγυότητα του πελάτη έχει βελτιωθεί σε τέτοιο βαθμό που να θεωρείται εφικτή η έγκαιρη εισπραξη του κεφαλαίου και των τόκων με βάση τους συμβατικούς όρους του δανείου.

Για χορηγήσεις με καθυστέρηση αποπληρωμής τόκων άνω των έξι μηνών, παύει ο εκτοκισμός και εμφανίζονται τα δεδουλευμένα ποσά τόκων σε λογαριασμούς τάξεως.

Δάνεια και λοιπές χορηγήσεις όταν δεν είναι πλέον εφικτή η εισπραξη τους διαγράφονται έναντι των σχηματισμένων προβλέψεων για επισφαλείς απαιτήσεις.

(2.14) Μισθώσεις**Η Τράπεζα ως μισθωτής****Λειτουργικές Μισθώσεις**

Η Τράπεζα συμμετέχει σε λειτουργικές μισθώσεις όπου ο εκμισθωτής διατηρεί σημαντικό μέρος από τους κινδύνους και τα οφέλη που απορρέουν από τα εκμισθωμένα περιουσιακά στοιχεία. Τα έξοδα των λειτουργικών μισθώσεων καταχωρούνται στην κατάσταση αποτελεσμάτων χρήσης, με τη σταθερή μέθοδο, καθ' όλη τη διάρκεια της μίσθωσης.

Χρηματοδοτικές μισθώσεις

Η Τράπεζα συμμετέχει σε χρηματοδοτικές μισθώσεις, σύμφωνα με τις οποίες μεταβιβάζονται στην Τράπεζα ουσιαστικά όλοι οι κίνδυνοι και τα οφέλη που απορρέουν από τα εκμισθωμένα περιουσιακά στοιχεία.

Οι χρηματοδοτικές μισθώσεις αναγνωρίζονται στη αρχική καταχώρηση στην χαμηλότερη αξία μεταξύ της εύλογης αξίας των μισθωμένων περιουσιακών στοιχείων και της παρούσας αξίας των ελάχιστων καταβαλλομένων μισθωμάτων. Μεταγενέστερα, μισθωμένα οικόπεδα και ακίνητα αποτιμώνται στην εύλογη αξία.

Τα μισθωμένα περιουσιακά στοιχεία αποσβένονται στο μικρότερο διάστημα μεταξύ της διάρκειας της μίσθωσης και της ωφέλιμης ζωής εκτός και αν είναι σχεδόν σίγουρο ότι η Τράπεζα θα αποκτήσει την ιδιοκτησία του παγίου στη λήξη της μίσθωσης. Αν η μίσθωση μεταφέρει την ιδιοκτησία του παγίου στη λήξη της μίσθωσης ή αν περιέχει δικαίωμα αγοράς σε μειωμένη τιμή, η περίοδος απόσβεσης είναι στην ωφέλιμη ζωή του παγίου.

Τα μισθώματα διαχωρίζονται στο ποσό που αφορά την αποπληρωμή εξόδων χρηματοδότησης, και την αποπληρωμή του κεφαλαίου. Ο διαχωρισμός γίνεται ώστε να επιτυγχάνεται ένας σταθερός συντελεστής αποπληρωμής. Η αποπληρωμή εξόδων χρηματοδότησης μεταφέρεται στην κατάσταση αποτελεσμάτων.

(2.15) Παράγωγα χρηματοοικονομικά προϊόντα και μέσα αντιστάθμισης κινδύνου

Τα παράγωγα χρηματοοικονομικά μέσα περιλαμβάνουν συμβόλαια προθεσμιακών πράξεων συναλλάγματος, ανταλλαγής επιτοκίων και νομισμάτων, και άλλα παράγωγα.

Παράγωγα για εμπορικούς σκοπούς: Όλα τα παράγωγα που δεν καταχωρούνται ως αντισταθμιζόμενα μέσα θεωρούνται ότι αποκτήθηκαν για εμπορικούς σκοπούς. Αρχικά τα παράγωγα καταχωρούνται στον ισολογισμό στην εύλογη αξία τους (η οποία συμπίπτει με το κόστος της συναλλαγής), την ημέρα σύναψης του συμβολαίου των παραγώγων. Μεταγενέστερα αποτιμώνται στην εύλογη αξία τους, η οποία λαμβάνεται από τιμές χρηματιστηριακών αγορών ή υπολογίζεται βάσει τεχνικών αποτίμησης, όπως αναλύσεις προεξοφλημένων ταμειακών ροών και μοντέλα αποτίμησης δικαιωμάτων προαίρεσης. Τα παράγωγα απεικονίζονται ως στοιχεία ενεργητικού όταν η εκτιμημένη εύλογη αξία τους είναι θετική και ως υποχρεώσεις όταν η εκτιμημένη εύλογη αξία τους είναι αρνητική.

Ένα παράγωγο είναι δυνατό να ενσωματωθεί σε άλλα χρηματοοικονομικά μέσα. Το σύνθετο χρηματοοικονομικό μέσο που δημιουργείται, αποτελείται από ένα παράγωγο και ένα κύριο συμβόλαιο και είναι γνωστό ως ενσωματωμένο παράγωγο. Ένα ενσωματωμένο παράγωγο χρηματοοικονομικό μέσο διαχωρίζεται από το κύριο συμβόλαιο και καταχωρείται ως ένα μεμονωμένο παράγωγο, υπό την προϋπόθεση ότι α) τα οικονομικά χαρακτηριστικά και οι κίνδυνοί του δεν είναι άρρηκτα συνδεδεμένοι με εκείνους του κύριου συμβολαίου, β) το ενσωματωμένο παράγωγο πληροί τον ορισμό ενός παραγώγου και γ) το κύριο συμβόλαιο δεν αποτιμάται στην εύλογη αξία του, με τα κέρδη και ζημιές που προκύπτουν κατά την αποτίμησή του να καταχωρούνται στα αποτελέσματα.

Οι μεταβολές στην εύλογη αξία παραγώγων καταχωρούνται στην κατάσταση αποτελεσμάτων χρήσης.

Αντιστάθμιση: Για τους σκοπούς της αντισταθμιστικής λογιστικής, η αντιστάθμιση κινδύνου ταξινομείται είτε ως Αντιστάθμιση Εύλογης Αξίας όταν αντισταθμίζεται ο κίνδυνος μεταβολής της εύλογης αξίας ενός καταχωρημένου περιουσιακού στοιχείου ή μιας υποχρέωσης ή ως Αντιστάθμιση Ταμειακών Ροών όταν αντισταθμίζεται η διακύμανση στις ταμειακές ροές, η οποία μπορεί να προέρχεται από ένα συγκεκριμένο κίνδυνο άμεσα συσχετιζόμενο με το περιουσιακό στοιχείο ή την υποχρέωση. Για τα παράγωγα που χρησιμοποιούνται για αντιστάθμιση κινδύνων η Τράπεζα εφαρμόζει αντισταθμιστική λογιστική που περιλαμβάνει περιγραφή του αντισταθμιζόμενου στοιχείου, του μέσου αντιστάθμισης, του τύπου της αντιστάθμισης, του αντισταθμιζόμενου κινδύνου και της επιχειρηματικής στρατηγικής για την αντιστάθμιση κινδύνων. Επίσης τεκμηριώνει αν η αντιστάθμιση είναι αποτελεσματική κατά την αρχική καταχώρηση και καθ' όλη τη διάρκεια της αντισταθμιστικής σχέσης, δηλαδή αν καλύπτονται οι μεταβολές της εύλογης αξίας που προκύπτουν από τον αντισταθμιζόμενο κίνδυνο σε ποσοστό που κυμαίνεται μεταξύ 80% - 125%.

Σε συναλλαγές αντιστάθμισης εύλογης αξίας που πληρούν τα κριτήρια αντισταθμιστικής λογιστικής, κέρδη ή ζημιές που προέρχονται από την αποτίμηση του μέσου αντιστάθμισης στην εύλογη αξία του καταχωρούνται στην κατάσταση αποτελεσμάτων. Το αντισταθμιζόμενο περιουσιακό στοιχείο αποτιμάται στην εύλογη αξία και τα κέρδη ή οι ζημιές καταχωρούνται στην κατάσταση αποτελεσμάτων.

Κέρδη ή ζημιές που αφορούν το αποτελεσματικό μέρος μιας αντιστάθμισης ταμειακών ροών και προέρχονται από μεταβολές στην εύλογη αξία ενός παράγωγου χρηματοοικονομικού μέσου, καταχωρούνται στην καθαρή θέση. Αντίθετα τα κέρδη ή ζημιές που αφορούν το μη αποτελεσματικό μέρος της αντιστάθμισης καταχωρούνται κατευθείαν στα αποτελέσματα.

Όταν η λογιστική της αντιστάθμισης δεν συνεχίζεται, είτε επειδή δεν είναι πλέον αποτελεσματική ή ο αντισταθμιζόμενος κίνδυνος παύει να υφίσταται, τότε τα σχετιζόμενα με την αντιστάθμιση σωρευμένα κέρδη ή ζημιές στην καθαρή θέση της Τράπεζας μεταφέρονται στα αποτελέσματα.

(2.16) Συμψηφισμός Απαιτήσεων – Υποχρεώσεων

Ο συμψηφισμός χρηματοοικονομικών περιουσιακών στοιχείων με υποχρεώσεις και η απεικόνιση του καθαρού ποσού στις Οικονομικές Καταστάσεις, επιτρέπεται μόνο εφόσον υπάρχει νόμιμο δικαίωμα για συμψηφισμό των καταχωρημένων ποσών και υπάρχει πρόθεση είτε για διακανονισμό του καθαρού ποσού που προκύπτει από τον συμψηφισμό ή για ταυτόχρονο διακανονισμό του συνολικού ποσού τόσο του χρηματοοικονομικού περιουσιακού στοιχείου όσο και της υποχρέωσης.

(2.17) Έσοδα και Έξοδα από Τόκους

Για όλα τα χρηματοοικονομικά μέσα, τα έσοδα και τα έξοδα από τόκους καταχωρούνται στην κατάσταση αποτελεσμάτων χρήσης χρησιμοποιώντας την μέθοδο του πραγματικού επιτοκίου.

Η μέθοδος του πραγματικού επιτοκίου είναι μία μέθοδος σύμφωνα με την οποία υπολογίζεται το αναπόσβεστο κόστος του χρηματοοικονομικού στοιχείου ή της υποχρέωσης και κατανέμονται τα έσοδα ή τα έξοδα από τόκους καθ' όλη την περίοδο αναφοράς. Πραγματικό επιτόκιο είναι εκείνο το οποίο προεξοφλεί ακριβώς τις εκτιμώμενες μελλοντικές πληρωμές ή εισπράξεις καθ' όλη την προσδοκώμενη διάρκεια του χρηματοοικονομικού μέσου.

Μόλις ένα χρηματοοικονομικό περιουσιακό στοιχείο ή ομάδα από ομοειδή χρηματοοικονομικά περιουσιακά στοιχεία υποτιμηθούν ως αποτέλεσμα απομείωσης της αξίας τους, τα έσοδα από τόκους αναγνωρίζονται εφαρμόζοντας το επιτόκιο που χρησιμοποιήθηκε για την προεξόφληση των μελλοντικών ταμειακών ροών για το σκοπό της μέτρησης της ζημιάς απομείωσης.

(2.18) Προμήθειες και Συναφή Έσοδα

Οι προμήθειες και τα συναφή έσοδα καταχωρούνται στην κατάσταση αποτελεσμάτων χρήσης, κατά τη διάρκεια της περιόδου στην οποία παρασχέθηκαν οι σχετικές με αυτά υπηρεσίες. Προμήθειες και συναφή έσοδα που προέρχονται από συναλλαγές για λογαριασμό τρίτων, αναγνωρίζονται στα αποτελέσματα κατά το χρόνο περαίωσης της συναλλαγής. Αμοιβές για υπηρεσίες διαχείρισης χαρτοφυλακίου και συμβουλευτικές υπηρεσίες καταχωρούνται στα αποτελέσματα σύμφωνα με το συμβόλαιο παροχής υπηρεσιών, συνήθως σε αναλογική βάση.

(2.19) Προβλέψεις

Η Τράπεζα διενεργεί πρόβλεψη για ενδεχόμενες υποχρεώσεις και κινδύνους όταν

- υπάρχει τεκμαιρόμενη ή νόμιμη παρούσα υποχρέωση ως αποτέλεσμα γεγονότων παρελθουσών χρήσεων,
- το ποσό της υποχρέωσης είναι δυνατό να προσδιοριστεί αντικειμενικά και
- είναι πιθανή η εκροή πόρων που ενσωματώνουν οικονομικά οφέλη προκειμένου να διακανονιστεί η υποχρέωση.

(2.20) Φόρος Εισοδήματος

Ο αναβαλλόμενος φόρος εισοδήματος υπολογίζεται βάσει των προσωρινών διαφορών που προκύπτουν μεταξύ της λογιστικής αξίας των περιουσιακών στοιχείων και των υποχρεώσεων που περιλαμβάνονται στις Οικονομικές Καταστάσεις και της φορολογικής αξίας που αποδίδεται σε αυτά σύμφωνα με τη φορολογική νομοθεσία.

Για τον προσδιορισμό της αναβαλλόμενης φορολογίας εισοδήματος χρησιμοποιούνται οι θεσπισμένοι φορολογικοί συντελεστές ή οι φορολογικοί συντελεστές που θεσπίζονται σε ημερομηνία μεταγενέστερη της ημερομηνίας κλεισίματος του ισολογισμού.

Η Τράπεζα αναγνωρίζει αναβαλλόμενες φορολογικές απαιτήσεις όταν είναι πιθανόν τα μελλοντικά φορολογητέα κέρδη να είναι επαρκή για τον συμψηφισμό των προσωρινών διαφορών.

Αναβαλλόμενος φόρος εισοδήματος υπολογίζεται και στην περίπτωση όπου οι προσωρινές διαφορές προκύπτουν από επενδύσεις σε θυγατρικές και συγγενείς εταιρίες, εκτός αν η Τράπεζα μπορεί να ελέγξει την χρονική στιγμή αντιλογισμού της προσωρινής διαφοράς και είναι πιθανό η προσωρινή διαφορά να μην αντιλογιστεί στο εγγύς μέλλον.

Ο πληρωτέος φόρος εισοδήματος, ο οποίος υπολογίζεται επί των κερδών της χρήσης, βάσει της κείμενης φορολογικής νομοθεσίας, αναγνωρίζεται ως έξοδο στα αποτελέσματα της παρούσας χρήσεως. Φορολογικές ζημιές που μεταφέρονται σε επόμενες χρήσεις για συμψηφισμό, αναγνωρίζονται ως περιουσιακά στοιχεία όταν θεωρείται πιθανή η πραγματοποίηση μελλοντικών φορολογητέων κερδών, τα οποία θα είναι επαρκή για τον συμψηφισμό των σωρευμένων φορολογικών ζημιών.

Αναβαλλόμενη φορολογική απαίτηση ή υποχρέωση που σχετίζεται με τον επανυπολογισμό της εύλογης αξίας των διαθέσιμων προς πώληση περιουσιακών στοιχείων και των αντισταθμίσεων ταμειακών ροών, οι οποίες χρεώνονται ή πιστώνονται κατευθείαν στην καθαρή θέση, καταχωρείται επίσης σε χρέωση ή πίστωση της καθαρής θέσης.

(2.21) Παροχές προς το Προσωπικό

Η Τράπεζα συμμετέχει σε διάφορα προγράμματα παροχών προς το προσωπικό τους μετά την έξοδό του από την υπηρεσία. Η Τράπεζα συμμετέχει τόσο σε προγράμματα καθορισμένων παροχών όσο και σε προγράμματα καθορισμένων εισφορών.

Σε ένα πρόγραμμα καθορισμένων εισφορών η Τράπεζα δεν έχει νομική ή τεκμαιρόμενη υποχρέωση να καταβάλει πρόσθετη εισφορά, στην περίπτωση που το Ταμείο δεν διαθέτει τα επαρκή περιουσιακά στοιχεία για να καταβάλει τα επιδόματα των εργαζομένων που είναι άμεσα συνδεδεμένα με τις υπηρεσίες που προσέφεραν στην τρέχουσα και σε προηγούμενες περιόδους.

Ένα πρόγραμμα καθορισμένων παροχών είναι στην ουσία ένα συνταξιοδοτικό πρόγραμμα στο οποίο η υποχρέωση της Τράπεζας καθορίζεται από το ύψος της αποζημίωσης που θα λάβει ο υπάλληλος κατά το χρόνο συνταξιοδότησής του, βάσει της ηλικίας του, της προϋπηρεσίας του στην εταιρία και της αμοιβής του. Η υποχρέωση που καταχωρείται στον Ισολογισμό αναφορικά με τα προγράμματα καθορισμένων παροχών συνίσταται από την παρούσα αξία των παροχών κατά την ημερομηνία σύνταξης των οικονομικών καταστάσεων μειωμένη με την εύλογη αξία των περιουσιακών στοιχείων του προγράμματος, με τις αναπροσαρμογές που απαιτούνται για κέρδη ή ζημιές που προέρχονται από αναλογιστική μελέτη και δεν έχουν ακόμα καταχωρηθεί καθώς και με το κόστος προϋπηρεσίας. Η υποχρέωση των προγραμμάτων καθορισμένων παροχών προσδιορίζεται σε ετήσια βάση από ανεξάρτητο αναλογιστή χρησιμοποιώντας τη μέθοδο της προβλεβμένης πιστωτικής μονάδας (projected unit credit method). Η παρούσα αξία της υποχρέωσης που προκύπτει από το πρόγραμμα καθορισμένων παροχών υπολογίζεται, προεξοφλώντας τις μελλοντικές ταμειακές εκροές με το επιτόκιο χρεογράφων του δημοσίου, τα οποία έχουν περίοδο ωρίμανσης που προσεγγίζει τους όρους της σχετικής υποχρέωσης αποζημίωσης.

Αναλογιστικά κέρδη ή ζημιές που μπορεί να προέλθουν από αναπροσαρμογές, βάσει της εμπειρίας, καθώς και από αλλαγή των αναλογιστικών υποθέσεων, χρεώνονται ή πιστώνονται στα αποτελέσματα αναλογικά σύμφωνα με τη μέση υπολειπόμενη εργασιακή ζωή των υπαλλήλων.

(2.22) Παύση απεικόνισης του χρηματοοικονομικού μέσου στις Οικονομικές Καταστάσεις

Ένα χρηματοοικονομικό μέσο δεν απεικονίζεται στις οικονομικές καταστάσεις της Τράπεζας, από τη στιγμή που η Τράπεζα παύει να έχει τον έλεγχο των συμβατικών δικαιωμάτων που απορρέουν από το χρηματοοικονομικό μέσο. Ο έλεγχος των δικαιωμάτων του χρηματοοικονομικού μέσου παύει να υφίσταται όταν πωληθεί ή όταν όλες οι ταμειακές εισροές, που σχετίζονται με αυτό, μεταβιβαστούν σε ένα ανεξάρτητο τρίτο μέρος.

(2.23) Χρηματοοικονομικές πληροφορίες ανά τομέα δραστηριότητας

Ο επιχειρησιακός τομέας δραστηριότητας είναι ο πρωτεύων τύπος πληροφόρησης. Ένας επιχειρησιακός τομέας είναι ομάδα περιουσιακών στοιχείων και λειτουργιών που δραστηριοποιούνται στην παροχή υπηρεσιών, οι οποίες υπόκεινται σε ομοειδείς κινδύνους και αποδόσεις και διαφέρουν από εκείνους των άλλων επιχειρησιακών τομέων της Τράπεζας.

Ο γεωγραφικός τομέας δραστηριότητας είναι ο δευτερεύων τύπος πληροφόρησης. Ένας γεωγραφικός τομέας δραστηριότητας παρέχει πληροφόρηση για τις δραστηριότητες του Ομίλου σε ένα συγκεκριμένο οικονομικό

περιβάλλον, που υπόκειται σε κινδύνους και αποδόσεις που διαφέρουν από αντίστοιχους κινδύνους και αποδόσεις άλλων επιχειρησιακών και γεωγραφικών τομέων.

(2.24) Ίδιες Μετοχές

Μετοχές της Τράπεζας που κατέχονται από την ίδια την Τράπεζα, καταχωρούνται στην αξία κτήσης τους και απεικονίζονται αφαιρετικά της καθαρής θέσης της Τράπεζας, έως ότου ακυρωθούν. Στην περίπτωση που οι ίδιες μετοχές πωληθούν ή επανεκδοθούν, το τίμημα που θα εισπραχθεί δεν θα περιληφθεί στα αποτελέσματα της χρήσης αλλά θα καταχωρηθεί κατευθείαν στην καθαρή θέση.

(2.25) Κόστος Δανεισμού

Το κόστος δανεισμού, σύμφωνα με το λογιστικό χειρισμό που προτείνει το Δ.Λ.Π. 23, αναγνωρίζεται ως έξοδο στα αποτελέσματα της χρήσης στην οποία δημιουργήθηκε.

(2.26) Συναλλαγές με συνδεδεμένα μέρη

Ως συνδεδεμένα μέρη νοούνται οι επιχειρήσεις στις οποίες η Τράπεζα διατηρεί τον έλεγχο κατέχοντας άμεσα ή έμμεσα πάνω από το 50% του μετοχικού του κεφαλαίου ή ασκεί ουσιώδη επιρροή στη διαχείριση και οικονομική πολιτική τους. Επίσης ως συνδεδεμένα μέρη θεωρούνται τα μέλη της Διοίκησης της Τράπεζας, συγγενικά με αυτά πρόσωπα πρώτου βαθμού, καθώς και εταιρίες που κατέχονται από αυτά ή εταιρίες στις οποίες ασκούν ουσιώδη επιρροή στη λήψη επιχειρηματικών αποφάσεων.

Όλες οι συναλλαγές μεταξύ της Τράπεζας και των συνδεδεμένων με αυτή μερών διενεργούνται με τους ίδιους οικονομικούς όρους, που διενεργούνται παρόμοιες συναλλαγές με μη συνδεδεμένα μέρη, κατά την ίδια χρονική στιγμή.

(2.27) Κέρδη ανά μετοχή

Ο δείκτης των βασικών κερδών ανά μετοχή (EPS) υπολογίζεται διαιρώντας τα καθαρά κέρδη ή ζημιές της χρήσης που είναι αποδοτέα στους κατόχους κοινών μετοχών με το μέσο σταθμισμένο αριθμό των κοινών μετοχών σε κυκλοφορία κατά τη διάρκεια της χρήσης.

Ο δείκτης των μειωμένων κερδών ανά μετοχή υπολογίζεται χρησιμοποιώντας την ίδια ακριβώς μεθοδολογία υπολογισμού του βασικού δείκτη κερδών ανά μετοχή, αλλά οι προσδιοριστικοί όροι του δείκτη, καθαρά κέρδη ή ζημιές και αριθμός κοινών μετοχών, προσαρμόζονται ανάλογα ώστε να αντανakλούν την ενδεχόμενη μείωση των κερδών ανά μετοχή, η οποία θα μπορούσε να προέλθει είτε από τη μετατροπή μετατρέψιμων ομολογιών ή από άσκηση δικαιωμάτων προαίρεσης αγοράς μετοχών έναντι των κοινών μετοχών.

(2.28) Δραστηριότητες Θεματοφυλακής

Η Τράπεζα παρέχει υπηρεσίες θεματοφυλακής περιουσιακών στοιχείων σε φυσικά ή νομικά πρόσωπα. Τα ανωτέρω περιουσιακά στοιχεία δεν αποτελούν ιδιοκτησία της Τράπεζας και συνεπώς τόσο αυτά όσο και τα αποτελέσματα που προκύπτουν από την επένδυση αυτών, δεν απεικονίζονται στις Οικονομικές Καταστάσεις της Τράπεζας. Οι προμήθειες που εισπράττει η Τράπεζα από την παροχή της ανωτέρω υπηρεσίας καταχωρούνται στα αποτελέσματα της χρήσης.

(2.29) Συγκριτικά Στοιχεία

Η Τράπεζα συντάσσει τις Οικονομικές Καταστάσεις με συγκριτικά στοιχεία. Για τη σύνταξη των οικονομικών καταστάσεων της χρήσης που έληξε την 31^η Δεκεμβρίου 2005 χρησιμοποιήθηκαν συγκριτικά στοιχεία των οικονομικών καταστάσεων και των επ' αυτών σημειώσεων, τόσο για τα στοιχεία του ισολογισμού όσο και για τα στοιχεία του λογαριασμού αποτελέσματα χρήσης της 31^{ης} Δεκεμβρίου 2004.

(2.30) Νέα λογιστικά πρότυπα και ερμηνείες της ΔΕΕΧΠ

Η Επιτροπή Διεθνών Λογιστικών Προτύπων καθώς και η Επιτροπή Ερμηνειών έχουν ήδη εκδώσει μια σειρά νέων λογιστικών προτύπων και ερμηνειών των οποίων η εφαρμογή είναι υποχρεωτική για τις λογιστικές περιόδους που αρχίζουν από την 1η Ιανουαρίου 2006. Η εκτίμηση της Τράπεζας σχετικά με την επίδραση αυτών των νέων προτύπων και ερμηνειών έχει ως εξής:

ΔΠΧΠ 6, Εξερεύνηση και εκτίμηση ορυκτών πόρων

Δεν έχει εφαρμογή στην Τράπεζα και δεν θα επηρεάσει τις οικονομικές της καταστάσεις.

ΔΕΕΧΠ 3, Δικαιώματα εκπομπής αερίων

Δεν έχει εφαρμογή στην Τράπεζα και δεν θα επηρεάσει τις οικονομικές της καταστάσεις

ΔΕΕΧΠ 4, Προσδιορισμός εάν μια απαίτηση περιλαμβάνει μίσθωση

ΤΡΑΠΕΖΑ ΑΤΤΙΚΗΣ Α.Ε.

ΕΤΗΣΙΕΣ ΑΤΟΜΙΚΕΣ ΟΙΚΟΝΟΜΙΚΕΣ ΚΑΤΑΣΤΑΣΕΙΣ 31 ΔΕΚΕΜΒΡΙΟΥ 2005

Η Τράπεζα θα εφαρμόσει το ΔΕΕΧΠ 4 στις οικονομικές καταστάσεις του 2006 βάσει των μεταβατικών του διατάξεων, που σημαίνει ότι θα εφαρμόσει το ΔΕΕΧΠ 4 με βάση τα γεγονότα και τις συνθήκες που ίσχυαν την 1 Ιανουαρίου 2005. Η εφαρμογή του ΔΕΕΧΠ 4 δεν αναμένεται να αλλάξει τον λογιστικό χειρισμό οποιασδήποτε από τις ισχύουσες συμβάσεις της Τράπεζας.

ΔΕΕΧΠ 5. Δικαιώματα από επένδυση σε ταμείο για χρηματοδότηση παροπλισμού, ανάπλασης και περιβαλλοντικής αποκατάστασης.

Δεν έχει εφαρμογή στην Τράπεζα και δεν θα επηρεάσει τις οικονομικές του καταστάσεις

3. ΠΛΗΡΟΦΟΡΗΣΗ ΚΑΤΑ ΤΟΜΕΑ

Η Τράπεζα δραστηριοποιείται στην Ελλάδα και αποκλειστικά σε έναν μόνο τομέα, τον τραπεζικό και χρηματοοικονομικό τομέα.

4. ΤΟΚΟΙ ΚΑΙ ΣΥΝΑΦΗ ΕΣΟΔΑ

(Ποσά σε €)

ΠΕΡΙΓΡΑΦΗ	31/12/2005	31/12/2004
Από χορηγήσεις και προκαταβολές σε πελάτες (εκτός Χρηματοδοτικής Μίσθωσης)	122.009.060,11	115.136.613,10
Πιστωτικά Ιδρύματα	5.845.147,33	3.601.154,19
Από αξιόγραφα εύλογη αξία μέσω αποτελεσμάτων και εμπορικού χαρτοφυλακίου	251.227,76	248.336,15
Από αξιόγραφα χαρτοφυλακίου διαθέσιμων προς πώληση	3.294.940,11	4.070.445,57
Από αξιόγραφα χαρτοφυλακίου διακρατούμενων έως τη λήξη	815.658,50	0,00
Τόκοι λογαριασμών καταθέσεων	382.920,81	360.410,51
Λοιπά	300.847,03	577.824,54
Τόκοι και Συναφή Έσοδα	132.899.801,65	123.994.784,06

5. ΤΟΚΟΙ ΚΑΙ ΣΥΝΑΦΗ ΕΞΟΔΑ

(Ποσά σε €)

ΠΕΡΙΓΡΑΦΗ	31/12/2005	31/12/2004
Καταθέσεων Πελατών	(53.091.943,73)	(49.777.969,02)
Repos	(426.563,74)	(1.503.036,84)
Προς Πιστωτικά Ιδρύματα	(888.768,14)	(980.298,60)
Προς Χρηματοδοτικές Μισθώσεις (Μισθωτής)	(188.491,59)	0,00
Ομολογιακού δανείου	(2.757.566,35)	0,00
Λοιπά	0,00	(600.679,45)
Τόκοι και Συναφή Έξοδα	(57.353.333,55)	(52.861.983,91)

6. ΈΣΟΔΑ ΑΠΟ ΑΜΟΙΒΕΣ ΚΑΙ ΠΡΟΜΗΘΕΙΕΣ

(Ποσά σε €)

ΠΕΡΙΓΡΑΦΗ	31/12/2005	31/12/2004
Χορηγήσεις	4.864.924,76	3.267.821,59
Πιστωτικές Κάρτες	1.874.783,10	3.379.206,87
Θεματοφυλακή	198.504,15	35.278,06
Εισαγωγές-Εξαγωγές	2.771.621,09	3.108.849,95
Εγγυητικές Επιστολές	4.071.544,26	3.727.476,88
Κίνηση Κεφαλαίων	12.468.566,21	16.487.375,69
Πράξεις Συναλλάγματος	149.101,79	170.898,67
Factoring	1.231.443,93	322.295,23
Τηλεφωνικά-Ταχυδρομικά-swift	15.723,06	23.952,82
Αμοιβαία Κεφάλαια	50.572,82	58.424,83
Χρεόγραφα	0,00	9.778,24
Από χρηματιστηριακές πράξεις	191.824,93	271.145,02
Προμήθειες κίνησης λογαριασμών καταθέσεων	1.439.785,92	1.509.018,04
Λοιπές Προμήθειες	838.273,83	609.260,58
Έσοδα Προμηθειών	30.166.669,85	32.980.782,47

7. ΈΞΟΔΑ ΑΠΟ ΑΜΟΙΒΕΣ ΚΑΙ ΠΡΟΜΗΘΕΙΕΣ

(Ποσά σε €)

ΠΕΡΙΓΡΑΦΗ	31/12/2005	31/12/2004
Δάνεια	(280.817,60)	(58.961,44)
Προμήθειες για αγορά μετοχών εμπορικού χαρτοφυλακίου	(668.920,67)	(515.914,41)
Λοιπά	(220.965,98)	(246.953,53)
Έξοδα Προμηθειών	(1.170.704,25)	(821.829,38)

8. ΕΣΟΔΑ ΑΠΟ ΜΕΡΙΣΜΑΤΑ

(Ποσά σε €)

ΠΕΡΙΓΡΑΦΗ	31/12/2005	31/12/2004
Από χρεόγραφα σε εύλογη αξία μέσω αποτελεσμάτων / εμπορικού χαρτοφυλακίου	509.830,07	496.890,34
Από συμμετοχή σε θυγατρική εταιρεία (Αττική Επενδυτική Α.Ε.Ε.Χ.)	2.663.325,71	0,00
Από συμμετοχή σε θυγατρική εταιρεία (Αττική Ανώνυμη Εταιρεία Διαχείρισης Αμοιβαίου Κεφαλαίου Επιχειρηματικών Συμμετοχών)	37.497,50	0,00
Λοιπά	0,00	28.510,76
Έσοδα από Μερίσματα	3.210.653,28	525.401,10

9. ΚΕΡΔΗ (ΖΗΜΙΕΣ) ΑΠΟ ΧΡΗΜΑΤΟΟΙΚΟΝΟΜΙΚΕΣ ΠΡΑΞΕΙΣ

(Ποσά σε €)

ΠΕΡΙΓΡΑΦΗ	31/12/2005	31/12/2004
ΕΜΠΟΡΙΚΟ ΧΑΡΤΟΦΥΛΑΚΙΟ		
Κέρδη Μείον Ζημιές		
Παράγωγα Χρηματοπιστωτικά Προϊόντα	41.462,54	(15.150,16)
Συναλλαγματικές Διαφορές		
Από πράξεις σε συνάλλαγμα	1.363.791,83	1.508.307,52
Από πώληση		
Μετοχών	3.734.403,31	2.064.418,90
Χρεογράφων	181.022,18	0,00
Από Αποτίμηση		
Μετοχών	313.009,92	(2.310.453,24)
Καθαρό Κέρδος από Πράξεις Εμπορικού Χαρτοφυλακίου	5.633.689,78	1.247.123,02

ΣΤΗΝ ΕΥΛΟΓΗ ΑΞΙΑ ΜΕΣΩ ΑΠΟΤΕΛΕΣΜΑΤΩΝ ΚΑΤΑ ΤΗΝ ΑΡΧΙΚΗ ΚΑΤΑΧΩΡΗΣΗ

Κέρδη Μείον Ζημιές		
Από πώληση		
Χρεογράφων	0,00	19.375,00
Από Αποτίμηση		
Χρεογράφων	(68.083,19)	59.916,97
Καθαρό αποτέλεσμα κέρδη (ζημία) από Πράξεις Χαρτοφυλακίου στην εύλογη αξία μέσω αποτελεσμάτων κατά την αρχική καταχώρηση	(68.083,19)	79.291,97
ΚΕΡΔΗ ΑΠΟ ΧΡΗΜΑΤΟΟΙΚΟΝΟΜΙΚΕΣ ΠΡΑΞΕΙΣ	5.565.606,59	1.326.414,99

10. ΚΕΡΑΗ (ΖΗΜΙΕΣ) ΑΠΟ ΠΡΑΞΕΙΣ ΕΠΕΝΔΥΤΙΚΟΥ ΧΑΡΤΟΦΥΛΑΚΙΟΥ

(Ποσά σε €)

ΠΕΡΙΓΡΑΦΗ	31/12/2005	31/12/2004
ΑΞΙΟΓΡΑΦΑ ΔΙΑΘΕΣΙΜΑ ΠΡΟΣ ΠΩΛΗΣΗ		
Κέρδη Μείον Ζημιές		
Από πώληση		
Μετοχών	22.950,50	(164.367,00)
Ομολόγων	208.227,88	2.511.237,28
Μεριδίων Αμοιβαίων Κεφαλαίων	120.055,31	137.337,57
Απομείωση	0,00	(766.604,70)
Κέρδη από Πράξεις Χαρτοφυλακίου Διαθεσίμων προς πώληση	351.233,69	1.717.603,15
ΑΞΙΟΓΡΑΦΑ ΔΙΑΚΡΑΤΟΥΜΕΝΑ ΜΕΧΡΙ ΤΗΝ ΛΗΞΗ		
Απομείωση	-	-
ΚΕΡΑΗ ΑΠΟ ΠΡΑΞΕΙΣ ΕΠΕΝΔΥΤΙΚΟΥ ΧΑΡΤΟΦΥΛΑΚΙΟΥ	351.233,69	1.717.603,15

11. ΛΟΙΠΑ ΕΣΟΔΑ ΕΚΜΕΤΑΛΛΕΥΣΕΩΣ

(Ποσά σε €)

ΠΕΡΙΓΡΑΦΗ	31/12/2005	31/12/2004
Επιδικασθείσες δικαστικές δαπάνες	764.239,30	593.797,76
Επιδότησεις εκπαιδευτικών και κοινοτικών προγραμμάτων	256.316,20	344.659,09
Λοιπά	1.588.618,28	2.049.445,82
Λοιπά έσοδα εκμεταλλεύσεως	2.609.173,78	2.987.902,67

12. ΓΕΝΙΚΑ ΛΕΙΤΟΥΡΓΙΚΑ ΕΞΟΔΑ

(Ποσά σε €)

ΠΕΡΙΓΡΑΦΗ	31/12/2005	31/12/2004
Μισθοδοσία και Ημερομίσθια	(31.492.027,83)	(29.376.013,34)
Υποχρεωτικές εισφορές κοινωνικής ασφάλισης	(8.202.689,32)	(7.719.817,51)
Λοιπές Επιβαρύνσεις	(8.193.086,17)	(8.215.969,62)
Λοιπές παροχές μετά την έξοδο από την υπηρεσία	(1.171.107,62)	(1.642.121,65)
Αμοιβές και έξοδα Προσωπικού	(49.058.910,94)	(46.953.922,12)
Αμοιβές Τρίτων	(2.302.978,02)	(1.230.509,21)
Έξοδα Προβολής και Διαφήμισης	(2.692.678,41)	(3.110.898,02)
Τηλεπικοινωνίες	(2.257.517,41)	(2.163.342,24)
Ασφάλιστρα	(429.660,89)	(319.111,49)
Επισκευές και Συντηρήσεις	(1.626.159,60)	(2.799.167,58)
Μεταφορικά	(479.221,85)	(464.247,99)
Έντυπα και γραφική ύλη	(539.427,49)	(428.869,68)
Υπηρεσίες Κοινής ωφέλειας	(819.173,53)	(763.097,48)
Απομείωση (Ενσώματα Πάγια)	0,00	(1.000,00)
Ενοίκια	(4.852.636,51)	(4.364.124,50)
Ελάχιστες πληρωμές λειτουργικών μισθώσεων που αναγνωρίστηκαν ως έξοδο	0,00	(1.996,40)
Μη ενσωματωμένοι φόροι	(313.300,37)	(272.817,77)
Συνδρομές – Εισφορές	(297.420,29)	(477.629,43)
Έξοδα δικαστικών και εξώδικων ενεργειών	(1.677.984,57)	(915.880,74)

ΤΡΑΠΕΖΑ ΑΤΤΙΚΗΣ Α.Ε.

ΕΤΗΣΙΕΣ ΑΤΟΜΙΚΕΣ ΟΙΚΟΝΟΜΙΚΕΣ ΚΑΤΑΣΤΑΣΕΙΣ 31 ΔΕΚΕΜΒΡΙΟΥ 2005

Έξοδα visa	(2.588.602,85)	(2.920.369,32)
Πρόβλεψη για γενικούς κινδύνους	(1.179.632,00)	(800.000,00)
Λοιπά	(5.450.891,12)	(4.544.124,66)
Γενικά λειτουργικά έξοδα	(27.507.284,91)	(25.577.186,51)
Απόσβεση (Ενσώματα Πάγια)	(3.654.288,53)	(3.445.545,78)
Απόσβεση (Αυλα Πάγια)	(1.596.125,63)	(1.312.839,68)
Αποσβέσεις	(5.250.414,16)	(4.758.385,46)
Σύνολο γενικών λειτουργικών εξόδων	(81.816.610,01)	(77.289.494,09)

ΑΡΙΘΜΟΣ ΥΠΑΛΛΗΛΩΝ

Ο μέσος αριθμός των υπαλλήλων είναι: 1.102 1.095

13. ΦΟΡΟΙ

(Ποσά σε €)

ΠΕΡΙΓΡΑΦΗ	31/12/2005	31/12/2004
Φόρος εισοδήματος (τρέχουσας περιόδου)	(280.002,44)	(4.067.907,68)
Αναβαλλόμενος Φόρος	1.894.279,39	(1.344.012,15)
Σύνολο	1.614.276,95	(5.411.919,83)

Η συμφωνία μεταξύ του φόρου που προκύπτει βάσει του φορολογικού συντελεστή που ισχύει και του εξόδου φόρου που αναγνωρίστηκε στην κατάσταση αποτελεσμάτων της χρήσης συνοψίζεται ως εξής:

Κέρδη (ζημιές) προ φόρων	(9.537.508,97)	10.559.581,06
Φορολογικός συντελεστής	32%	35%
Φόρος	3.052.002,87	(3.695.853,37)
Από έσοδα που δεν φορολογούνται	2.616.487,10	2.194.349,85
Από έξοδα που δεν εκπίπτουν φορολογικά	(2.400.132,57)	(1.988.242,51)
Επιβάρυνση από μεταβολή φορολογικού συντελεστή	(1.374.078,01)	(1.017.032,76)
Λοιποί φόροι	(280.002,44)	(905.141,04)
Σύνολο	1.614.276,95	(5.411.919,83)

Αναβαλλόμενος Φόρος

Αναπροσαρμογή αξίας άυλων περιουσιακών στοιχείων	(311.457,46)	(701.338,95)
Αναπροσαρμογή ενσώματων παγίων	(35.128,27)	60.560,95
Προβλέψεις απομείωσης αξίας δανείων και προκαταβολών σε πελάτες	(600.000,00)	(600.000,00)
Συνταξιοδοτικές και άλλες παροχές μετά την έξοδο από την υπηρεσία	249.792,50	373.288,77
Προβλέψεις για ενδεχόμενες υποχρεώσεις	(3.566.512,99)	(334.360,59)
Φόρος εισοδήματος προς συμψηφισμό	6.366.127,86	0,00
Λοιπές προσωρινές διαφορές	(208.542,25)	(142.162,33)
Αποτέλεσμα από Αναβαλλόμενους φόρους	1.894.279,39	(1.344.012,15)

14. ΒΑΣΙΚΑ ΚΑΙ ΜΕΙΩΜΕΝΑ ΚΕΡΔΗ /ΖΗΜΙΕΣ ΑΝΑ ΜΕΤΟΧΗ

(Ποσά σε €)

ΠΕΡΙΓΡΑΦΗ	31/12/2005	31/12/2004
Κέρδη /Ζημιές μετά από φορολογία	(7.923.232,02)	5.147.661,23
Μεσοσταθμικός αριθμός μετοχών κατά τη περίοδο	82.577.910	82.577.910
Βασικά και μειωμένα κέρδη /ζημιές ανά μετοχή	(0,10)	0,06

15. ΔΙΑΘΕΣΙΜΑ ΚΑΙ ΚΑΤΑΘΕΣΕΙΣ ΣΤΗΝ ΚΕΝΤΡΙΚΗ ΤΡΑΠΕΖΑ

(Ποσά σε €)		
ΠΕΡΙΓΡΑΦΗ	31/12/2005	31/12/2004
Ταμείο	20.022.063,76	15.582.648,06
Επιταγές εισπρακτέες	41.966.983,48	70.275.289,93
Διαθέσιμα στη Κεντρική Τράπεζα (εξαιρούμενων των υποχρεωτικών καταθέσεων)	29.653.916,87	0,00
Υποχρεωτικές καταθέσεις στην Κεντρική Τράπεζα	1.666.000,00	0,00
Διαθέσιμα και καταθέσεις στην Κεντρική Τράπεζα	93.308.964,11	85.857.937,99

16. ΑΠΑΙΤΗΣΕΙΣ ΚΑΤΑ ΑΛΛΩΝ ΧΡΗΜΑΤΟΠΙΣΤΩΤΙΚΩΝ ΙΔΡΥΜΑΤΩΝ

(Ποσά σε €)		
ΠΕΡΙΓΡΑΦΗ	31/12/2005	31/12/2004
Πιστωτικά ιδρύματα Εσωτερικού	1.154.927,34	1.334.035,08
Πιστωτικά ιδρύματα Εξωτερικού	2.088.596,28	1.104.037,07
Καταθέσεις όψεως σε πιστωτικά ιδρύματα	3.243.523,62	2.438.072,15
Πιστωτικά ιδρύματα Εσωτερικού	131.878.758,95	173.947.945,82
Πιστωτικά ιδρύματα Εξωτερικού	194.160.099,22	140.525.217,78
Καταθέσεις προθεσμίας σε πιστωτικά ιδρύματα	326.038.858,17	314.473.163,60
Συμφωνίες αγοράς και επαναπώλησης χρεογράφων	15.393.519,95	39.994.249,72
Λοιπές απαιτήσεις από πιστωτικά ιδρύματα	11.961,08	4.115.281,72
Λοιπές Απαιτήσεις	15.405.481,03	44.109.531,44
Απαιτήσεις κατά άλλων χρηματοπιστωτικών ιδρυμάτων	344.687.862,82	361.020.767,19

17. ΧΑΡΤΟΦΥΛΑΚΙΟ ΣΥΝΑΛΛΑΓΩΝ

17.1 ΑΞΙΟΓΡΑΦΑ ΕΥΛΟΓΗΣ ΑΞΙΑΣ ΜΕΣΩ ΑΠΟΤΕΛΕΣΜΑΤΩΝ ΚΑΤΑ ΤΗΝ ΑΡΧΙΚΗ ΚΑΤΑΧΩΡΗΣΗ

(Ποσά σε €)		
ΠΕΡΙΓΡΑΦΗ	31/12/2005	31/12/2004
Εταιρικά Ομόλογα-Εισηγμένα-Εσωτερικού	2.894.846,98	5.500.164,48
Εταιρικά Ομόλογα-Μη Εισηγμένα-Εσωτερικού	0,00	0,00
Αξιογράφα εύλογης αξίας μέσω αποτελεσμάτων κατά την αρχική καταχώρηση	2.894.846,98	5.500.164,48

17.2 ΕΠΕΝΔΥΣΕΙΣ ΣΤΗΝ ΕΥΛΟΓΗ ΑΞΙΑ ΜΕΣΩ ΤΩΝ ΑΠΟΤΕΛΕΣΜΑΤΩΝ

(Ποσά σε €)		
ΤΑΞΙΝΟΜΗΣΗ ΑΝΑ ΚΑΤΗΓΟΡΙΑ ΧΡΕΟΓΡΑΦΟΥ ΚΑΙ ΑΓΟΡΑ	31/12/2005 Εύλογη Αξία	31/12/2004 Εύλογη Αξία
ΕΜΠΟΡΙΚΟ ΧΑΡΤΟΦΥΛΑΚΙΟ		
Ομόλογα	0,00	0,00
Μετοχές Εισηγμένες-Εσωτερικού	15.528.827,51	13.210.780,33
Μερίδια αμοιβαίων κεφαλαίων	0,00	0,00
Λοιπά	0,00	0,00
Αξιογράφα Εμπορικού χαρτοφυλακίου	15.528.827,51	13.210.780,33
Χαρτοφυλάκιο συναλλαγών	18.423.674,49	18.710.944,81

18. ΠΑΡΑΓΩΓΑ ΧΡΗΜΑΤΟΠΙΣΤΩΤΙΚΑ ΜΕΣΑ

(Ποσά σε €)			
31/12/2005			
	ΑΠΑΙΤΗΣΕΙΣ		ΥΠΟΧΡΕΩΣΕΙΣ
ΤΑΞΙΝΟΜΗΣΗ ΑΝΑΛΟΓΑ ΜΕ ΤΟ ΕΙΔΟΣ	Ονομαστική Αξία	Εύλογη Αξία Κέρδη	Εύλογη Αξία Ζημία
Swaps	20.293.503,22	52.098,27	0,00
Forwards	11.684.019,49	39.764,23	(14.367,62)
Παράγωγα Χρηματοπιστωτικά Μέσα για εμπορικούς σκοπούς	31.977.522,71	91.862,50	(14.367,62)
31/12/2004			
ΤΑΞΙΝΟΜΗΣΗ ΑΝΑΛΟΓΑ ΜΕ ΤΟ ΕΙΔΟΣ	Ονομαστική Αξία	Εύλογη Αξία Κέρδη	Εύλογη Αξία Ζημία
Swaps	25.181.204,72	0,00	(32.912,12)
Forwards	3.224.169,81	5.604,46	0,00
Παράγωγα Χρηματοπιστωτικά Μέσα για εμπορικούς σκοπούς	28.405.374,53	5.604,46	(32.912,12)

Τα παράγωγα χρηματοοικονομικά μέσα που διαπραγματεύεται η Τράπεζα δεν είναι εισηγμένα σε οργανωμένη χρηματιστηριακή αγορά.

19. ΔΑΝΕΙΑ ΚΑΙ ΠΡΟΚΑΤΑΒΟΛΕΣ ΣΕ ΠΕΛΑΤΕΣ (ΜΕΤΑ ΑΠΟ ΠΡΟΒΛΕΨΕΙΣ)

19.1 ΔΑΝΕΙΑ ΚΑΙ ΠΡΟΚΑΤΑΒΟΛΕΣ ΣΕ ΠΕΛΑΤΕΣ (ΜΕΤΑ ΑΠΟ ΠΡΟΒΛΕΨΕΙΣ)

(Ποσά σε €)

19.1 ΠΕΡΙΓΡΑΦΗ	31/12/2005	31/12/2004
Πιστωτικές Κάρτες	84.373.630,40	76.020.259,00
Καταναλωτικά	174.998.043,16	126.882.135,74
Στεγαστικά	255.710.243,00	172.079.659,16
Λοιπά	2.677.507,37	763.001,95
Για ιδιωτικούς σκοπούς	517.759.423,93	375.745.055,85
Γεωργία	15.354.192,63	11.122.889,86
Εμπόριο	534.991.957,43	587.799.630,41
Βιομηχανία	250.248.711,30	323.387.698,63
Βιοτεχνία	95.026.154,26	105.054.749,09
Τουρισμός	9.933.297,13	9.780.360,86
Ναυτιλία	2.047.054,55	1.070.661,84
Κατασκευαστικές	176.139.506,70	140.628.146,98
Λοιπά	220.591.737,68	230.448.097,18
Σε νομικά πρόσωπα	1.304.332.611,68	1.409.292.234,85
Στο Δημόσιο	7.481.809,34	6.020.616,87
Δάνεια και προκαταβολές σε πελάτες (προ προβλέψεων)	1.829.573.844,95	1.791.057.907,57
Προβλέψεις για πιστωτικούς κινδύνους (απομείωση αξίας δανείων)	(102.748.897,83)	(70.977.792,36)
Δάνεια και προκαταβολές σε πελάτες (μετά από προβλέψεις)	1.726.824.947,12	1.720.080.115,21

Οι χορηγήσεις αποτιμώνται στο αναπόσβεστο κόστος, το οποίο δεν διαφέρει σημαντικά από την εύλογη αξία τους.

19.2 ΠΡΟΒΛΕΨΕΙΣ ΓΙΑ ΠΙΣΤΩΤΙΚΟΥΣ ΚΙΝΔΥΝΟΥΣ

Υπόλοιπο πρόβλεψης 01/01/2004	(57.976.114,22)
Πλέον:	
Πρόβλεψη	(22.000.000,00)
Μείον:	
Διαγραφές	8.998.321,86
Σωρευτική πρόβλεψη 31/12/2004	(70.977.792,36)
Πλέον:	
Πρόβλεψη	(44.000.000,00)
Μείον:	
Διαγραφές	12.228.894,53
Σωρευτική πρόβλεψη 31/12/2005	(102.748.897,83)

Η Τράπεζα έχει θέσει ήδη σε εφαρμογή σύστημα μέτρησης πιστωτικού κινδύνου το οποίο λαμβάνει υπόψη του όλες τις παραμέτρους που μπορεί να επηρεάσουν την ομαλή αποπληρωμή του δανείου και συνεπώς διασφαλίζει την ορθή απεικόνιση του μεγέθους της απομείωσης αυτών μέσω σχηματισμού ανάλογης πρόβλεψης. Το ποσό αυτό της πρόβλεψης είναι η διαφορά μεταξύ της λογιστικής αξίας της απαίτησης και του ποσού του δανείου που αναμένεται να εισπραχθεί.

20. ΧΑΡΤΟΦΥΛΑΚΙΟ ΕΠΕΝΔΥΣΕΩΝ

20.1 ΑΞΙΟΓΡΑΦΑ ΔΙΑΘΕΣΙΜΩΝ ΠΡΟΣ ΠΩΛΗΣΗ ΕΠΕΝΔΥΣΕΩΝ

(Ποσά σε €)

ΤΑΞΙΝΟΜΗΣΗ ΑΝΑ ΚΑΤΗΓΟΡΙΑ ΧΡΕΟΓΡΑΦΟΥ ΚΑΙ ΑΓΟΡΑ	31/12/2005 Εύλογη Αξία	31/12/2004 Εύλογη Αξία
Κρατικά –Εσωτερικού	4.402.054,29	14.701.756,69
Κρατικά Ομόλογα	4.402.054,29	14.701.756,69
Εταιρικά-Εισηγμένα-Εσωτερικού	105.912,00	105.924,00
Εταιρικά-Εισηγμένα-Εξωτερικού	37.145.250,00	30.430.800,00
Εταιρικά-Εισηγμένα Ομόλογα	37.251.162,00	30.536.724,00
Εταιρικά-Μη Εισηγμένα-Εσωτερικού	41.928.127,99	30.141.333,33
Εταιρικά-Μη Εισηγμένα-Εξωτερικού	878.754,40	921.187,96
Εταιρικά-Μη Εισηγμένα Ομόλογα	42.806.882,39	31.062.521,29
Ομόλογα	84.460.098,68	76.301.001,98
Εισηγμένες-Εσωτερικού	823.133,60	431.644,68
Μη Εισηγμένες-Εσωτερικού	304.766,19	20.792,67
Μετοχές	1.127.899,79	452.437,35
Μερίδια αμοιβαίων κεφαλαίων - Εσωτερικού	6.850.611,23	6.515.755,08
Μερίδια αμοιβαίων κεφαλαίων - Εξωτερικού	25.002.317,33	0,00
Μερίδια αμοιβαίων κεφαλαίων	31.852.928,56	6.515.755,08
Αξιογράφα Διαθεσίμων προς πώληση Επενδύσεων	117.440.927,03	83.269.194,41

20.2 ΑΞΙΟΓΡΑΦΑ ΔΙΑΚΡΑΤΟΥΜΕΝΑ ΕΩΣ ΤΗ ΛΗΞΗ ΕΠΕΝΔΥΣΕΩΝ

(Ποσά σε €)

ΤΑΞΙΝΟΜΗΣΗ ΑΝΑ ΚΑΤΗΓΟΡΙΑ ΧΡΕΟΓΡΑΦΟΥ ΚΑΙ ΑΓΟΡΑ	31/12/2005 Αναπόσβεστο κόστος	31/12/2004 Αναπόσβεστο κόστος
Κρατικά –Εσωτερικού	10.209.471,98	324.284,71
Κρατικά Ομόλογα	10.209.471,98	324.284,71
Εταιρικά-Εισηγμένα-Εξωτερικού	6.947.038,06	0,00
Μη Εισηγμένα Εσωτερικού	10.000.000,00	0,00
Μη Εισηγμένα Εξωτερικού	10.000.000,00	5.000.000,00
Εταιρικά Ομόλογα	26.947.038,06	5.000.000,00
Αξιογράφα διακρατούμενα έως την λήξη επενδύσεων	37.156.510,04	5.324.284,71
Χαρτοφυλάκιο επενδύσεων	154.597.437,07	88.593.479,12

Από τα περιλαμβανόμενα κατά την 31/12/2005 στο χαρτοφυλάκιο αξιογράφων Διαθεσίμων προς πώληση, ομόλογα ονομαστικής αξίας συνολικού ύψους € 17.446.000,00 έχουν πωληθεί στα πλαίσια σύμβασης πώλησης και επαναγοράς χρεογράφων (repos). Το αντίστοιχο ποσό για την 31/12/2004 ανερχόταν σε € 34.174.432,00.

Τα διακρατούμενα ως τη λήξη χρεόγραφα αποτιμώνται στο αναπόσβεστο κόστος τους. Η εύλογη αξία τους κατά την 31/12/2005 είναι € 36.623 χιλ. και κατά την 31/12/2004 αντίστοιχα 5.323 χιλ.

21. ΣΥΜΜΕΤΟΧΕΣ ΣΕ ΘΥΓΑΤΡΙΚΕΣ ΕΠΙΧΕΙΡΗΣΕΙΣ

(Ποσά σε €)

				31/12/2005			
Επωνυμία Εταιρείας	Χώρα έδρας	Αριθμός μετοχών	% Συμμετοχής	Ίδια Κεφάλαια	Αξία κτήσης	Απομείωση	Λογιστική αξία
1. Αττική ΑΕΔΑΚ	Ελλάδα	168.200	100,00%	1.461.528,05	1.006.663,44	0,00	1.006.663,44
2. Αττική Ανώνυμη Εταιρεία Διαχείρισης Αμοιβαίου Κεφαλαίου Επιχειρηματικών Συμμετοχών	Ελλάδα	15.000	99,99%	702.449,83	599.960,00	0,00	599.960,00
3. Αττικής Α.Ε. Χρηματοδοτικών Μισθώσεων	Ελλάδα	180.000	99,99%	9.705.477,88	8.999.949,99	0,00	8.999.949,99
4. Ανώνυμη Εταιρεία Παροχής Επενδυτικών και Χρηματοοικονομικών, Συμβουλευτικών, Επιμορφωτικών Υπηρεσιών και Ανάπτυξης Υψηλής Τεχνολογίας στην Πληροφορική και στις Τηλεπικοινωνίες	Ελλάδα Ηνωμένο Βασίλειο	45.000	99,99%	1.357.410,98	1.320.631,51	0,00	1.320.631,51
5. Attica Funds PLC	Βασίλειο	17.500	99,99%	25.535,89	25.535,89	0,00	25.535,89
6. Ανώνυμη Εταιρεία Πρακτορειακών Ασφαλίσεων	Ελλάδα	10.000	99,90%	100.000,00	99.900,00	0,00	99.900,00

Συμμετοχές σε θυγατρικές επιχειρήσεις

12.052.640,83

12.052.640,83

				31/12/2004			
Επωνυμία Εταιρείας	Χώρα έδρας	Αριθμός μετοχών	% Συμμετοχής	Ίδια Κεφάλαια	Αξία κτήσης	Απομείωση	Λογιστική αξία
1. Αττικής Κερδώς Ερμής Χ.Α.Ε.Π.Ε.Υ.	Ελλάδα	40.000	51,00%	4.964.710,36	13.644.526,94	(11.145.353,08)	2.499.173,86
2. Αττική ΑΕΔΑΚ	Ελλάδα	168.200	100,00%	1.171.145,61	986.933,57	0,00	986.933,57
3. Αττική Ανώνυμη Εταιρεία Διαχείρισης Αμοιβαίου Κεφαλαίου Επιχειρηματικών Συμμετοχών	Ελλάδα	15.000	99,99%	672.282,15	599.960,00	0,00	599.960,00
4. Αττικής Α.Ε. Χρηματοδοτικών Μισθώσεων	Ελλάδα	180.000	99,99%	9.330.737,13	8.999.949,99	0,00	8.999.949,99
5. Αττική Επενδυτική Α.Ε.Ε.Χ.	Ελλάδα	15.651.748	50,00%	49.159.796,45	23.477.622,90	0,00	23.477.622,90
6. Ανώνυμη Εταιρεία Παροχής Επενδυτικών και Χρηματοοικονομικών, Συμβουλευτικών, Επιμορφωτικών Υπηρεσιών και Ανάπτυξης Υψηλής Τεχνολογίας στην Πληροφορική και στις Τηλεπικοινωνίες	Ελλάδα	45.000	99,99%	1.318.011,02	1.320.631,51	0,00	1.320.631,51

Συμμετοχές σε θυγατρικές επιχειρήσεις

49.029.624,91

(11.145.353,08)

37.884.271,83

Στις συμμετοχές σε θυγατρικές επιχειρήσεις περιλαμβάνεται α) η αξία κτήσης της εταιρείας ΑΤΤΙCΑ FUNDS PLC με έδρα το Λονδίνο, η οποία έχει συσταθεί κατά τον μήνα Μάρτιο της κλειόμενης χρήσης. Το μετοχικό κεφάλαιο της εν λόγω εταιρείας ανέρχεται σε £ 17.499,75 το οποίο μετατρέπόμενο με την ισοτιμία της 31^{ης} Δεκεμβρίου 2005, διαμορφώνεται σε € 25.535,89 και β) η αξία κτήσης της εταιρείας Α.Ε. Πρακτορειακών Ασφαλίσεων Ομίλου Τράπεζας Αττικής, η οποία έχει συσταθεί κατά το μήνα Οκτώβριο του έτους 2005 και το μετοχικό της κεφάλαιο, συνολικά ανέρχεται σε € 100.000,00. Οι παραπάνω εταιρείες δεν είχαν υποχρέωση σύνταξης οικονομικών καταστάσεων κατά την 31/12/2005, τα οικονομικά μεγέθη δε αυτών θα είχαν ασήμαντη επιρροή στις ενοποιημένες καταστάσεις του Ομίλου.

Η θυγατρική εταιρεία ΑΤΤΙΚΗΣ ΚΕΡΔΩΣ ΕΡΜΗΣ Χ.Α.Ε.Π.Ε.Υ από τον μήνα Απρίλιο 2005 δεν ανήκει στις εταιρείες που απαρτίζουν τον Όμιλο της Τράπεζας Αττικής, λόγω πώλησης της συμμετοχής της Τράπεζας στην παραπάνω εταιρεία. Επίσης δεν περιλαμβάνεται η εταιρεία ΑΤΤΙΚΗ ΕΠΕΝΔΥΤΙΚΗ Α.Ε.Ε.Χ., λόγω λύσης αυτής τον μήνα Ιούλιο 2005.

22. ΆΛΛΑ ΠΑΓΙΑ ΠΕΡΙΟΥΣΙΑΚΑ ΣΤΟΙΧΕΙΑ

(Ποσά σε €)	
ΠΕΡΙΓΡΑΦΗ	Λογισμικό
Έναρξη	
Αξία κτήσης	8.911.778,53
Συσσωρευμένες Αποσβέσεις και Απομείωση	(1.601.857,95)
Αναπόσβεστη Αξία κτήσης 01/01/2004	7.309.920,58
Πλέον:	
Αγορές	357.383,54
Μείον:	
Απόσβεση περιόδου	(1.312.839,68)
Αναπόσβεστη Αξία κτήσης 31/12/2004	6.354.464,44
Αξία κτήσης	9.269.162,07
Συσσωρευμένες Αποσβέσεις και Απομείωση	(2.914.697,63)
Αναπόσβεστη Αξία κτήσης 31/12/2004	6.354.464,44
Πλέον:	
Αγορές	2.228.619,79
Μείον:	
Απόσβεση περιόδου	(1.596.125,63)
Αναπόσβεστη Αξία κτήσης 31/12/2005	6.986.958,60
Αξία κτήσης	11.497.781,86
Συσσωρευμένες Αποσβέσεις και Απομείωση	(4.510.823,26)
Αναπόσβεστη Αξία κτήσης 31/12/2005	6.986.958,60

23. ΕΝΣΩΜΑΤΑ ΠΑΓΙΑ ΠΕΡΙΟΥΣΙΑΚΑ ΣΤΟΙΧΕΙΑ

(Ποσά σε €)

ΠΕΡΙΓΡΑΦΗ	Γήπεδα και Οικόπεδα	Κτίρια	Μεταφορικά Μέσα	Έπιπλα και λοιπός εξοπλισμός	Βελτιώσεις σε μισθωμένα ακίνητα τρίτων	Ακίνητοποιήσεις υπό κατασκευή	Σύνολο
Έναρξη							
Αξία κτήσης	8.521.418,56	6.199.000,00	108.029,34	16.656.857,56	8.392.251,61	1.006.853,97	40.884.411,04
Συσσωρευμένες Αποσβέσεις και Απομείωση	(58.418,56)		(54.578,50)	(9.453.807,89)	(4.649.840,49)		(14.216.645,44)
Αναπόσβεστη Αξία κτήσης Έναρξης 1/01/2004	8.463.000,00	6.199.000,00	53.450,84	7.203.049,67	3.742.411,12	1.006.853,97	26.667.765,60
Πλέον:							
Αγορές / αναπροσαρμογές	424.893,19	1.581.177,37	1.628,40	1.546.514,90	1.017.376,65	148.669,17	4.720.259,68
Μείον:							
Απόσβεση περιόδου		(185.970,00)	(12.825,06)	(2.340.911,05)	(905.839,47)		(3.445.545,58)
Απομείωση περιόδου	(406.000,00)	(96.356,72)					(502.356,72)
Λοιπά						(1.039.063,66)	(1.039.063,66)
Αναπόσβεστη αξία κτήσης 31/12/2004	8.481.893,19	7.497.850,65	42.254,18	6.408.653,52	3.853.948,30	116.459,48	26.401.059,32
Αξία κτήσης	8.541.311,75	7.497.850,65	109.657,74	18.203.372,46	9.409.628,26	116.459,48	43.878.280,34
Συσσωρευμένες Αποσβέσεις και Απομείωση	(59.418,56)	0,00	(67.403,56)	(11.794.718,94)	(5.555.679,96)	0,00	(17.477.221,02)
Αναπόσβεστη αξία κτήσης 31/12/2004	8.481.893,19	7.497.850,65	42.254,18	6.408.653,52	3.853.948,30	116.459,48	26.401.059,32
Πλέον:							
Αγορές / αναπροσαρμογές	1.131.252,42	4.818.004,88		1.784.624,56	581.344,60	567.958,17	8.883.184,63
Μείον:							
Απόσβεση περιόδου		(316.062,94)	(12.967,53)	(2.443.017,72)	(882.240,34)		(3.654.288,53)
Απομείωση περιόδου							
Λοιπά				(689,56)		(116.459,49)	(117.149,05)
Αναπόσβεστη αξία κτήσης 31/12/2005	9.613.145,61	11.999.792,59	29.286,65	5.749.570,80	3.553.052,56	567.958,16	31.512.806,37
Αξία κτήσης	9.672.564,17	12.315.855,53	109.657,74	19.249.479,16	9.990.972,86	567.958,16	51.906.487,62
Συσσωρευμένες Αποσβέσεις και Απομείωση	(59.418,56)	(316.062,94)	(80.371,09)	(13.499.908,36)	(6.437.920,30)	0,00	(20.393.681,25)
Αναπόσβεστη αξία κτήσης 31/12/2005	9.613.145,61	11.999.792,59	29.286,65	5.749.570,80	3.553.052,56	567.958,16	31.512.806,37

Τα ιδιοχρησιμοποιούμενα ενσώματα πάγια περιουσιακά στοιχεία, που αφορούν οικόπεδα και κτίρια καταχωρήθηκαν στην εύλογη αξία τους, όπως αυτή προσδιορίστηκε από ανεξάρτητο εκτιμητή.

Στα ανωτέρω πάγια περιλαμβάνεται και ποσό € 5.990.245,70 που αφορά πάγια (οικόπεδα – κτίρια) τα οποία αποκτήθηκαν με χρηματοδοτική μίσθωση, στη λήξη της οποίας η κυριότητα θα παραμείνει στην Τράπεζα. Η απόσβεση αυτών των παγίων υπολογίζεται στη διάρκεια της ωφέλιμης ζωής τους, η οποία είναι ίδια με αυτή των ιδιοχρησιμοποιούμενων κτιρίων.

24. ΛΟΙΠΑ ΣΤΟΙΧΕΙΑ ΕΝΕΡΓΗΤΙΚΟΥ

(Ποσά σε €)		
ΠΕΡΙΓΡΑΦΗ	31/12/2005	31/12/2004
Προπληρωθέντα έξοδα	780.469,70	505.890,56
Προκαταβολές φόρων και λοιπές απαιτήσεις από φόρους	2.341.682,45	2.302.828,19
Δεδουλευμένοι τόκοι και προμήθειες	7.437.911,48	5.183.343,19
Εκλειστηριασμένα πάγια	4.059.582,56	4.059.582,56
Λοιπές απαιτήσεις έναντι του Δημοσίου	151.412,37	70.180,56
Γραφική Ύλη	307.665,55	358.519,73
Εντολές πληρωτέες	18.088.369,57	1.024.146,75
Κατάθεση μετρητών για υπό σύσταση εταιρεία	4.000.000,00	4.000.000,00
Εγγυήσεις	2.655.733,94	2.052.383,88
Προσωρινές διευκολύνσεις στο προσωπικό	2.369.062,76	2.363.130,49
Λοιπά	16.429.822,53	7.314.006,96
Λοιπά στοιχεία ενεργητικού	58.621.712,91	29.234.012,87

25. ΥΠΟΧΡΕΩΣΕΙΣ ΠΡΟΣ ΆΛΛΑ ΧΡΗΜΑΤΟΠΙΣΤΩΤΙΚΑ ΙΔΡΥΜΑΤΑ

(Ποσά σε €)		
ΠΕΡΙΓΡΑΦΗ	31/12/2005	31/12/2004
Καταθέσεις όψεως	3.789.199,92	2.751.793,93
Καταθέσεις προθεσμίας	168.929.136,40	84.265.617,28
Υποχρεώσεις προς την Κεντρική Τράπεζα	0,00	999.971,93
Λοιπά	0,00	0,00
Υποχρεώσεις προς άλλα Χρηματοπιστωτικά Ιδρύματα	172.718.336,32	88.017.383,14

26. ΚΑΤΑΘΕΣΕΙΣ ΠΕΛΑΤΩΝ ΚΑΙ ΣΥΝΑΦΕΙΣ ΥΠΟΧΡΕΩΣΕΙΣ ΠΡΟΣ ΠΕΛΑΤΕΣ

(Ποσά σε €)		
ΠΕΡΙΓΡΑΦΗ	31/12/2005	31/12/2004
Τρεχούμενοι	234.551.225,08	188.516.450,59
Ταμειωτηρίου	379.603.158,20	355.653.335,45
Προθεσμίας	602.098.068,44	491.847.227,87
Δεσμευμένες	3.360,83	27.869,47
Καταθέσεις ιδιωτών	1.216.255.812,55	1.036.044.883,38
Όψεως	203.614.819,07	207.865.811,92
Προθεσμίας	241.760.844,52	502.995.990,67
Δεσμευμένες	50.672.495,69	32.443.898,20
Καταθέσεις επιχειρήσεων	496.048.159,28	743.305.700,79
Όψεως	151.771.503,65	160.827.282,82
Προθεσμίας	42.875.368,86	68.846.847,22
Δεσμευμένες	365.315,98	52.178,78
Καταθέσεις Δημοσίου	195.012.188,49	229.726.308,82
Όψεως	16.586.203,32	14.586.975,48
Ταμειωτηρίου	1.243.671,39	6.742.262,88
Λοιπές Καταθέσεις	17.829.874,71	21.329.238,36
Καταθέσεις ιδιωτών υπό μορφή repos	0,00	762.282,99
Καταθέσεις επιχειρήσεων υπό μορφή repos	17.883.046,59	36.629.060,50
Repos	17.883.046,59	37.391.343,49

Λοιπές υποχρεώσεις προς πελάτες	12.841.240,67	17.269.732,96
Καταθέσεις πελατών και συναφείς υποχρεώσεις προς πελάτες	1.955.870.322,29	2.085.067.207,80

27. ΕΚΔΟΘΕΙΣΕΣ ΟΜΟΛΟΓΙΕΣ

(Ποσά σε €)	31/12/2005		31/12/2004	
	Μέσο Επιτόκιο Περιόδου	Λογιστική Αξία	Μέσο Επιτόκιο Περιόδου	Λογιστική Αξία
ΟΜΟΛΟΓΙΑΚΟ ΔΑΝΕΙΟ ΜΕΙΩΜΕΝΗΣ ΕΞΑΣΦΑΛΙΣΗΣ (LOWER TIER II)	3,46%	99.360.371,66	-	0,00
Εκδοθείσες ομολογίες		99.360.371,66		0,00

Πρόκειται για ομολογιακό δάνειο, μειωμένης εξασφάλισης (TIER 2), ημερομηνίας έκδοσης 24.03.2005 και διάρκειας 10 ετών (με δυνατότητα ανάκλησης στα 5 έτη), το οποίο προσμετράται για τον υπολογισμό της Κεφαλαιακής Επάρκειας της Τράπεζας. Η περίοδος εκτοκισμού του δανείου αυτού είναι 3 μήνες, με επιτόκιο Euribor πλέον περιθωρίου 1,32%. Το δάνειο εκδόθηκε από την ATTICA FUNDS PLC, θυγατρική της Τράπεζας Αττικής, και οι τίτλοι είναι εισηγμένοι στο Χρηματιστήριο του Λουξεμβούργου.

28. ΑΝΑΒΑΛΛΟΜΕΝΕΣ ΦΟΡΟΛΟΓΙΚΕΣ ΑΠΑΙΤΗΣΕΙΣ - ΥΠΟΧΡΕΩΣΕΙΣ

(Ποσά σε €)	31/12/2005	31/12/2004
ΠΕΡΙΓΡΑΦΗ	31/12/2005	31/12/2004
Αναπροσαρμογή αξίας άυλων περιουσιακών στοιχείων	0,00	25.710,27
Αναπροσαρμογή ενσώματων παγίων	0,00	56.739,06
Προβλέψεις απομείωσης αξίας χορηγήσεων	5.800.000,00	6.400.000,00
Συνταξιοδοτικές και άλλες παροχές μετά την έξοδο από την υπηρεσία	9.335.281,01	9.085.488,52
Προβλέψεις για ενδεχόμενες απαιτήσεις	0,00	3.566.512,99
Φόρος εισοδήματος προς συμψηφισμό	6.366.127,86	0,00
Λοιπές προσωρινές διαφορές	232.000,00	316.519,04
Απαιτήσεις από αναβαλλόμενους φόρους	21.733.408,87	19.450.969,88
Αναπροσαρμογή αξίας άυλων περιουσιακών στοιχείων	(311.457,45)	0,00
Αναπροσαρμογή ενσώματων παγίων	(144.905,07)	(199.217,79)
Λοιπές προσωρινές διαφορές	(256.682,81)	(132.659,61)
Υποχρεώσεις από αναβαλλόμενους φόρους	(713.045,33)	(331.877,40)
Καθαρές απαιτήσεις από αναβαλλόμενους φόρους	21.020.363,54	19.119.092,48

Η Τράπεζα ακολουθεί τη μέθοδο της πλήρους υποχρέωσης, για τον υπολογισμό του ποσού της αναβαλλόμενης φορολογίας επί όλων των προσωρινών φορολογικών διαφορών. Ο φορολογικός συντελεστής τον οποίο λαμβάνει υπόψη της η Τράπεζα, για τον ακριβή προσδιορισμό του ποσού της αναβαλλόμενης φορολογίας, είναι αυτός που θα ισχύει κατά το έτος τακτοποίησης των διαφορών αυτών. Στις περιπτώσεις όπου ο φορολογικός συντελεστής, με τον οποίο έχει προσδιοριστεί το ποσό της αναβαλλόμενης φορολογίας, είναι διαφορετικός από αυτόν που ισχύει κατά το έτος τακτοποίησης των φορολογικών διαφορών, το ποσό της διαφοράς καταχωρείται στο λογαριασμό αποτελέσματα χρήσης. Κατά τη διαρρεύουσα χρήση η Τράπεζα αναγνώρισε στις οικονομικές καταστάσεις, αναβαλλόμενες φορολογικές απαιτήσεις ύψους ευρώ 6.366.127,86. Οι ανωτέρω αναβαλλόμενες φορολογικές απαιτήσεις, προκύπτουν από την φορολογική ζημία της κλειόμενης χρήσης, την οποία η Τράπεζα έχει τη δυνατότητα να συμψηφίσει με κέρδη που θα

ΤΡΑΠΕΖΑ ΑΤΤΙΚΗΣ Α.Ε.

ΕΤΗΣΙΕΣ ΑΤΟΜΙΚΕΣ ΟΙΚΟΝΟΜΙΚΕΣ ΚΑΤΑΣΤΑΣΕΙΣ 31 ΔΕΚΕΜΒΡΙΟΥ 2005

προκύψουν στα επόμενα πέντε έτη. Σύμφωνα με το επιχειρηματικό πρόγραμμα του Ομίλου και τους σχετικούς προϋπολογισμούς που το συνοδεύουν, εκτιμάται ότι τα κέρδη των επομένων ετών θα είναι μεγαλύτερα από τις φορολογικές ζημιές της εξεταζόμενης διαχειριστικής χρήσης που έληξε την 31/12/2005.

29. ΠΡΟΒΛΕΨΕΙΣ ΓΙΑ ΥΠΟΧΡΕΩΣΕΙΣ ΠΑΡΟΧΩΝ ΜΕΤΑ ΤΗΝ ΕΞΟΔΟ ΑΠΟ ΤΗΝ ΕΤΑΙΡΕΙΑ

Το συνολικό ποσό των υποχρεώσεων που αναγνωρίστηκε στις Οικονομικές Καταστάσεις, παρατίθεται στον επόμενο πίνακα:

(Ποσά σε €)					
	Σημ.	Ισολογισμός 31/12/2005	Αποτελέσματα χρήσης 1/1-31/12/2005	Ισολογισμός 31/12/2004	Αποτελέσματα χρήσης 1/1-31/12/2004
Πρόγραμμα συνταξιοδοτικών παροχών	29.1	27.822.677,70	220.000,00	27.602.677,70	644.379,70
Πρόγραμμα συμπληρωματικών παροχών εφάπαξ	29.2	2.427.544,39	(649.000,00)	3.076.544,39	48.775,39
Αποζημίωση εξόδου από την υπηρεσία σύμφωνα με τον κανονισμό εργασίας προσωπικού	29.3	7.090.902,00	1.600.107,62	5.662.732,00	800.000,00
Σύνολο		37.341.124,09	1.171.107,62	36.341.954,09	1.493.155,09

29.1 ΠΡΟΓΡΑΜΜΑ ΣΥΝΤΑΞΙΟΔΟΤΙΚΩΝ ΠΑΡΟΧΩΝ

(Ποσά σε €)

ΠΕΡΙΓΡΑΦΗ	31/12/2005	31/12/2004
Ισολογισμός		
Παρούσα αξία χρηματοδοτούμενων υποχρεώσεων (Εύλογη αξία περιουσιακών στοιχείων προγράμματος)	52.578.219,80 (24.755.542,10)	52.266.604,00 (24.663.926,30)
Σύνολο	27.822.677,70	27.602.677,70
	31/12/2005	31/12/2004
Κόστος υπηρεσίας	119.152,79	431.909,99
Τόκοι - έξοδα	35.941,18	92.480,57
Αναλογιστικά κέρδη / ζημιές	64.906,03	119.989,14
Επιβάρυνση στα αποτελέσματα	220.000,00	644.379,70

Η Έκτακτη Γενική Συνέλευση των μετόχων της Τράπεζας, η οποία συνεκλήθη την 16^η Σεπτεμβρίου 2005, όπως προκύπτει από το πρακτικό αυτής, αποφάσισε την καταγγελία της σύμβασης μεταξύ της Τράπεζας, του Συλλόγου των Εργαζομένων και της Εθνικής Ασφαλιστικής ΑΕΓΑ, κατά το μέρος που αφορά τον κλάδο σύνταξης του Λογαριασμού Ασφαλιστικών Καλύψεων (Λ.Α.Κ.), και την υπαγωγή αυτού στις ρυθμίσεις του ν.3371/2005. Στο πλαίσιο της απόφασης αυτής η Τράπεζα αναγνώρισε στις Οικονομικές Καταστάσεις της 1^{ης} Ιανουαρίου 2004 (κάνοντας χρήση της σχετικής ευχέρειας του ΔΠΧΠ 1), υποχρέωση ύψους € 26.958 χιλ., η οποία καταχωρήθηκε απευθείας στην Καθαρή Θέση. Κατά την περίοδο από 1.1 έως 31.12.2004 η επιπλέον επιβάρυνση της Τράπεζας μέσω του λογαριασμού Αποτελέσματα Χρήσης ανήλθε σε € 644 χιλ. Για την περίοδο του άεξαμήνου 2005, όπου το πρόγραμμα υφίστατο στην Τράπεζα ως καθορισμένων παροχών η επιβάρυνση των αποτελεσμάτων ανήλθε σε € 220 χιλ.

Τα παραπάνω ποσά προέκυψαν από ειδική οικονομική μελέτη που εκπονήθηκε από ομάδα ανεξάρτητων αναλογιστών, ο δε λογιστικός χειρισμός που ακολουθήθηκε είναι σύμφωνος με τον ν.3371/2005, ο οποίος επέτρεψε στα πιστωτικά ιδρύματα, να αποτυπώσουν στις οικονομικές καταστάσεις του 2005, το οικονομικό αποτέλεσμα της υπαγωγής των στις διατάξεις του νόμου.

Με την απόφαση της Έκτακτης Γενικής Συνέλευσης της 16/9/2005, και την υπαγωγή του Λογαριασμού Ασφαλιστικών Καλύψεων στο Ι.Κ.Α.-Ε.Τ.Ε.Α.Μ. και στο Ι.Κ.Α.-Ε.Τ.Α.Τ., το συγκεκριμένο πρόγραμμα παύει να είναι καθορισμένων παροχών και μετατρέπεται σε πρόγραμμα καθορισμένων εισφορών. Συνεπώς η υποχρέωση της Τράπεζας περιορίζεται στην καταβολή των εισφορών προς το Ι.Κ.Α.-Ε.Τ.Ε.Α.Μ. και το Ι.Κ.Α.-Ε.Τ.Α.Τ. αντίστοιχα. Κατ'εφαρμογή της απόφασης της προαναφερόμενης Έκτακτης Γενικής Συνέλευσης, το Δ.Σ. της Τράπεζας κατά τη συνεδρίαση της 14/12/2005, προχώρησε στην καταγγελία της σχετικής σύμβασης.

Με βάση το ν.3371/2005, το ποσό το οποίο προέκυψε ως υποχρέωση της Τράπεζας σύμφωνα με την οικονομική μελέτη, η οποία συντάχθηκε από ανεξάρτητους αναλογιστές, δεν είναι οριστικό, και το τελικό ποσό θα προκύψει από ειδική οικονομική μελέτη, που θα εκπονηθεί με ευθύνη του αρμόδιου Υπουργείου. Η Τράπεζα εκτιμά ότι δεν θα προκύψει πρόσθετη υποχρέωση από αυτή που ήδη έχει καταγραφεί στις οικονομικές της καταστάσεις.

Τέλος όπως προκύπτει από το πρακτικό της προαναφερθείσας Έκτακτης Γενικής Συνέλευσης, καθώς επίσης και από το πρακτικό της συνεδρίασης της 14/12/2005, στα οποία έχουν καταγραφεί οι θέσεις των εκπροσώπων των Συλλόγων υπαλλήλων της Τράπεζας είναι πιθανή, δικαστική εμπλοκή μεταξύ της Τράπεζας και εργαζομένων ή τρίτων, η οποία θα απορρέει από την υπαγωγή ακριβώς του κλάδου σύνταξης του Λογαριασμού Ασφαλιστικών Καλύψεων των εργαζομένων της Τράπεζας, στις διατάξεις του ν.3371/2005 «Θέματα κεφαλαιαγοράς και άλλες διατάξεις»

29.2 ΠΡΟΓΡΑΜΜΑ ΣΥΜΠΛΗΡΩΜΑΤΙΚΩΝ ΠΑΡΟΧΩΝ ΕΦΑΠΑΞ

(Ποσά σε €)

ΠΕΡΙΓΡΑΦΗ	31/12/2005	31/12/2004
Ισολογισμός		
Παρούσα αξία χρηματοδοτούμενων υποχρεώσεων (Εύλογη αξία περιουσιακών στοιχείων προγράμματος)	15.299.969,24 (12.872.424,85)	12.421.941,00 (9.345.396,61)
Σύνολο	2.427.544,39	3.076.544,39
	31/12/2005	31/12/2004
Κόστος υπηρεσίας	501.104,72	31.000,00
Τόκοι - έξοδα	287.333,28	17.775,39
Αναλογιστικά κέρδη / ζημίες	(1.437.438,00)	0,00
Επιβάρυνση στα αποτελέσματα	(649.000,00)	48.775,39

Αφορά πρόγραμμα συμπληρωματικών παροχών εφάπαξ, που χορηγούνται από τον Λογαριασμό Ασφαλιστικών Καλύψεων. Σύμφωνα με την απόφαση της Έκτακτης Γενικής Συνέλευσης της 16^{ης} Σεπτεμβρίου 2005, το συγκεκριμένο πρόγραμμα που αφορά παροχές εφάπαξ, που χορηγούνται στο προσωπικό της Τράπεζας κατά τη στιγμή της συνταξιοδότησής του, εξακολουθεί να λειτουργεί ως πρόγραμμα καθορισμένων παροχών σύμφωνα με τα οριζόμενα από το ΔΛΠ 19. Με βάση την επικαιροποιημένη μελέτη με στοιχεία των ασφαλισμένων της 31.12.2005 προκύπτει ότι, η υποχρέωση της Τράπεζας έχει μειωθεί σε σχέση με την προηγούμενη χρήση κατά ποσό ευρώ 649.000,00 το οποίο καταχωρήθηκε ως έσοδο στον Λογαριασμό Αποτελέσματα Χρήσης. Η ανωτέρω μείωση της υποχρέωσης αυτής τεκμηριώνεται από την μεταβολή στον ρυθμό αποχώρησης των ασφαλισμένων.

29.3 ΑΠΟΖΗΜΙΩΣΗ ΕΞΟΔΟΥ ΑΠΟ ΤΗΝ ΥΠΗΡΕΣΙΑ ΣΥΜΦΩΝΑ ΜΕ ΤΟΝ ΚΑΝΟΝΙΣΜΟ ΕΡΓΑΣΙΑΣ ΠΡΟΣΩΠΙΚΟΥ

(Ποσά σε €)

ΠΕΡΙΓΡΑΦΗ	31/12/2005	31/12/2004
Ισολογισμός		
Παρούσα αξία μη χρηματοδοτούμενων υποχρεώσεων (Εύλογη αξία περιουσιακών στοιχείων προγράμματος)	7.090.902,00 -	5.662.732,00 -
Σύνολο	7.090.902,00	5.662.732,00

	31/12/2005	31/12/2004
Κόστος υπηρεσίας	866.624,00	536.218,00
Τόκοι - έξοδα	261.408,00	114.815,00
Αναλογιστικά κέρδη / ζημίες	472.075,62	148.967,00
Επιβάρυνση στα αποτελέσματα	1.600.107,62	800.000,00

Τα ανωτέρω στοιχεία αφορούν την, με βάση τον Κανονισμό της Τράπεζας, προβλεπόμενη υποχρέωση αποζημίωσης του προσωπικού της κατά την έξοδό του από την ενεργό υπηρεσία καθώς και την υποχρέωση που προκύπτει από τον Ν.2112/1920.

Σημειώνεται ότι κατά το έτος 2005 το καταβληθέν ποσό από την Τράπεζα, για αποζημίωση αποχώρησης υπαλλήλων από την υπηρεσία, ανήλθε σε περίπου € 172 χιλ., ποσό το οποίο επηρέασε ισόποσα την σχηματισμένη πρόβλεψη της Τράπεζας για το σκοπό αυτό.

Το ύψος της υποχρέωσης των παραπάνω προγραμμάτων, προσδιορίστηκε με βάση αναλογιστική μελέτη, η οποία έχει συνταχθεί από ανεξάρτητους αναλογιστές.

Οι βασικές αναλογιστικές υποθέσεις που χρησιμοποιήθηκαν έχουν ως εξής:

	31/12/2005	31/12/2004
Επιτόκιο προεξόφλησης	5,5%	5,5%
Αναμενόμενη απόδοση περιουσιακών στοιχείων προγράμματος	5,5%	5,5%
Ποσοστό μελλοντικής αύξησης μισθών	3,0%	3,0%
Ποσοστό μελλοντικής αύξησης συντάξεων	1,5%	1,5%

30. ΛΟΙΠΕΣ ΠΡΟΒΛΕΨΕΙΣ ΓΙΑ ΚΙΝΔΥΝΟΥΣ ΚΑΙ ΒΑΡΗ

(Ποσά σε €)		
ΠΕΡΙΓΡΑΦΗ	31/12/2005	31/12/2004
Προβλέψεις για φορολογικούς ελέγχους	530.097,76	2.500.000,00
Προβλέψεις για επίδικες απαιτήσεις	800.000,00	600.000,00
Προβλέψεις για επισφαλείς απαιτήσεις εκτός χορηγήσεων	769.245,74	0,00
Λοιπές προβλέψεις	28.087,80	28.087,80
Λοιπές προβλέψεις για κινδύνους και βάρη	2.127.431,30	3.128.087,80

31. ΛΟΙΠΕΣ ΥΠΟΧΡΕΩΣΕΙΣ

(Ποσά σε €)		
ΠΕΡΙΓΡΑΦΗ	31/12/2005	31/12/2004
Υποχρεώσεις από φόρους και τέλη (εκτός φόρου εισοδήματος)	1.860.693,48	2.096.096,68
Φόρος εισοδήματος	1.494.592,00	2.009.947,24
Μερίσματα πληρωτέα	364.968,91	401.748,74
Πιστωτές και προμηθευτές	2.512.685,94	1.077.913,81
Οφειλές προς τους ασφαλιστικούς οργανισμούς	1.623.416,19	1.439.742,20
Λοιπές υποχρεώσεις	27.571.410,79	3.794.954,41
Έξοδα πληρωτέα	1.782.704,35	1.950.330,19
Προμήθειες και τόκοι πληρωτέοι	3.859.668,59	3.714.109,41
Υποχρεώσεις από εισπράξεις για λογαριασμό Δημοσίου	1.130.043,50	130.274,18
Υποχρεώσεις από εισπράξεις για λογαριασμό τρίτων	340.947,44	343.070,37
Υποχρεώσεις από χρηματοδοτικές μισθώσεις	5.271.153,69	1.675.258,12
Λοιπές Υποχρεώσεις	47.812.284,88	18.633.445,35

32. ΜΕΤΟΧΙΚΟ ΚΕΦΑΛΑΙΟ, ΔΙΑΦΟΡΑ ΥΠΕΡ ΤΟ ΑΡΤΙΟ, ΙΔΙΕΣ ΜΕΤΟΧΕΣ ΚΑΙ ΣΩΡΕΥΜΕΝΑ ΚΕΡΔΗ / ΖΗΜΙΕΣ

(Ποσά σε €)		
ΠΕΡΙΓΡΑΦΗ	31/12/2005	31/12/2004
Καταβλημένο	28.902.268,50	28.902.268,50
Μετοχικό κεφάλαιο	28.902.268,50	28.902.268,50
Καταβλημένη	157.527.001,45	157.527.001,45
Διαφορά υπέρ το άρτιο	157.527.001,45	157.527.001,45
Ίδιες μετοχές	-	-
Σωρευμένα κέρδη / ζημίες	(56.932.355,44)	(49.583.652,70)

Μετοχικό Κεφάλαιο

Το μετοχικό κεφάλαιο της Τράπεζας, ποσού € 28.902.268,50, διαιρείται σε 82.577.910 κοινές μετοχές, ονομαστικής αξίας € 0,35 εκάστη.

Ίδιες Μετοχές

Η από 12.08.2004 έκτακτη Γενική Συνέλευση των μετόχων της Τράπεζας, αποφάσισε την ακύρωση των 1.616.700 ιδίων μετοχών που είχαν αποκτηθεί στις χρήσεις 2001 και 2002. Αποτέλεσμα αυτής της ακύρωσης ήταν η μείωση του Μετοχικού Κεφαλαίου κατά ποσό € 565.845,00 και της διαφοράς υπέρ το άρτιο κατά ποσό € 4.435.550,33.

Σωρευμένα κέρδη / ζημίες

Η ανάλυση των σωρευμένων κερδών / ζημιών παρατίθεται στην Κατάσταση Μεταβολών της Καθαρής Θέσης.

33. ΑΠΟΘΕΜΑΤΙΚΑ

(Ποσά σε €)		
ΠΕΡΙΓΡΑΦΗ	31/12/2005	31/12/2004
Τακτικό αποθεματικό	4.979.214,11	4.979.214,11
Αφορολόγητα αποθεματικά	8.186.774,50	8.186.774,50
Φορολογηθέντα αποθεματικά	5.338.162,96	5.338.162,96
Λοιπά αποθεματικά	0,00	574.529,28
Αποθεματικό αναπροσαρμογής αξίας διαθέσιμων προς πώληση αξιογράφων	(1.586.790,56)	(347.263,71)
Αποθεματικό αναπροσαρμογής αξίας ακινήτων	6.470.716,70	6.463.725,03
Αποθεματικά	23.388.077,69	25.195.142,17

Σε εφαρμογή του άρθρου 44 Κ.Ν. 2190/1920 αφαιρείται ετησίως το 5% των καθαρών κερδών της Τράπεζας για το σχηματισμό Τακτικού Αποθεματικού. Η υποχρέωση για σχηματισμό Τακτικού Αποθεματικού παύει όταν αυτό φτάσει στο 1/2 του Μετοχικού Κεφαλαίου. Τα σχηματισμένα, βάσει ειδικών διατάξεων νόμων, αφορολόγητα και φορολογημένα Αποθεματικά, η Τράπεζα δεν προτίθεται να διανείμει τις επόμενες χρήσεις.

34. ΤΑΜΕΙΟ ΚΑΙ ΤΑΜΕΙΑΚΑ ΙΣΟΔΥΝΑΜΑ

(Ποσά σε €)		
ΠΕΡΙΓΡΑΦΗ	31/12/2005	31/12/2004
Διαθέσιμα και καταθέσεις στη Κεντρική Τράπεζα	93.308.964,11	85.857.937,99
Απαιτήσεις κατά άλλων χρηματοπιστωτικών ιδρυμάτων	344.687.862,82	361.020.767,19
Ταμείο και ταμειακά ισοδύναμα	437.996.826,93	446.878.705,18

35. ΛΕΙΤΟΥΡΓΙΚΕΣ ΜΙΣΘΩΣΕΙΣ

Οι υποχρεώσεις της Τράπεζας από συμβάσεις μίσθωσης ακινήτων, αφορούν κτίρια που η Τράπεζα χρησιμοποιεί είτε ως υποκαταστήματα είτε ως γραφεία στα οποία στεγάζονται οι διοικητικές της υπηρεσίες.

Το συνολικό ποσό των ελάχιστων μελλοντικών πληρωμών που θα κληθεί να καταβάλλει η Τράπεζα, αναλύεται στον παρακάτω πίνακα:

(Ποσά σε €)		
ΠΕΡΙΓΡΑΦΗ	31/12/2005	31/12/2004
Ελάχιστες μελλοντικές καταβολές της Τράπεζας ως μισθωτής:		
Έως ενός έτους	4.432.871,31	4.249.873,74
Από ένα μέχρι πέντε έτη	11.443.938,58	11.726.650,07
Πλέον των πέντε ετών	6.339.604,63	5.617.363,25
Σύνολο ελάχιστων μελλοντικών καταβολών	22.216.414,52	21.593.887,06

Το συνολικό ποσό που έχει καταχωρηθεί ως έξοδο στην κατάσταση αποτελεσμάτων της περιόδου από 01.01.2005 έως 31.12.2005, και αφορά την καταβολή μισθωμάτων, ανήλθε στο ποσό των € 4.648.960,59.

36. ΧΡΗΜΑΤΟΔΟΤΙΚΕΣ ΜΙΣΘΩΣΕΙΣ

Η υποχρέωση της Τράπεζας από συμβάσεις χρηματοδοτικής μίσθωσης ακινήτων, αφορά κτίρια που η Τράπεζα χρησιμοποιεί για τη στέγαση αποκλειστικά και μόνο των διοικητικών της υπηρεσιών, οι οποίες έχουν συναφθεί με την θυγατρική της εταιρεία Αττικής Α.Ε. Χρηματοδοτικών Μισθώσεων.

Η παρούσα αξία της μελλοντικής ελάχιστης καταβολής μισθωμάτων παρατίθεται στον παρακάτω πίνακα:

(Ποσά σε €)		
ΠΕΡΙΓΡΑΦΗ	31/12/2005	31/12/2004
Παρούσα αξία της μελλοντικής ελάχιστης καταβολής μισθωμάτων βάσει των μη ακυρωτέων μισθώσεων:		
Έως ενός έτους	709.551,36	209.081,08
Από ένα μέχρι πέντε έτη	3.709.394,64	836.324,32
Πλέον των πέντε ετών	1.890.745,97	993.135,72
Σύνολο ελάχιστων πληρωμών	6.309.691,97	2.038.541,12

Το χρηματοοικονομικό έξοδο που περιλαμβάνεται στο ποσό της μελλοντικής υποχρέωσης ανέρχεται σε € 1.038.538,28 για δε την 31/12/2004 το αντίστοιχο ποσό του χρηματοοικονομικού εξόδου ανερχόταν € 363.283,00.

37. ΣΥΝΑΛΛΑΓΕΣ ΜΕ ΣΥΝΔΕΔΕΜΕΝΑ ΜΕΡΗ

(Ποσά σε €)		
ΠΕΡΙΓΡΑΦΗ	31/12/2005	31/12/2004
A. ΣΥΝΑΛΛΑΓΕΣ ΜΕ ΣΥΝΔΕΔΕΜΕΝΕΣ ΕΤΑΙΡΕΙΕΣ		
A1. Απαιτήσεις	24.338.359,05	95.452.986,25
Υποχρεώσεις	6.973.215,05	23.276.939,56
	31/12/2005	31/12/2004
A2. Έσοδα	3.643.588,01	1.740.604,28
Έξοδα	235.296,94	1.246.911,09
B. ΣΥΝΑΛΛΑΓΕΣ ΜΕ ΜΕΛΗ ΔΙΟΙΚΗΣΗΣ	31/12/2005	31/12/2004
B1. Δάνεια	214.686,57	47.000,00
Καταθέσεις	1.573.000,00	1.430.000,00
	31/12/2005	31/12/2004
B2. Μισθοί και ημερομίσθια	580.515,55	365.096,12
Αμοιβές συνεδριάσεων μελών Δ.Σ.	128.223,16	120.096,34
Σύνολο αμοιβών μελών Διοικήσεως	708.738,71	485.192,46

38. ΕΝΔΕΧΟΜΕΝΕΣ ΥΠΟΧΡΕΩΣΕΙΣ ΚΑΙ ΔΕΣΜΕΥΣΕΙΣ

38.1 ΕΚΤΟΣ ΙΣΟΛΟΓΙΣΜΟΥ ΥΠΟΧΡΕΩΣΕΙΣ ΚΑΙ ΔΕΣΜΕΥΣΕΙΣ ΣΤΟΙΧΕΙΩΝ ΕΝΕΡΓΗΤΙΚΟΥ

(Ποσά σε €)

ΠΕΡΙΓΡΑΦΗ	31/12/2005	31/12/2004
Ενδεχόμενες υποχρεώσεις		
Εγγυητικές Επιστολές	441.824.079,03	405.126.767,46
Ενέγγυες Πιστώσεις	27.190.431,53	14.883.167,23
Ενδεχόμενες υποχρεώσεις από προθεσμιακές συμβάσεις	55.928.924,16	73.978.232,26
	524.943.434,72	493.988.166,95
Δεσμευμένα περιουσιακά στοιχεία		
<u>Κεντρική Τράπεζα</u>		
- Αξιόγραφα χαρτοφυλακίου διαθέσιμων προς πώληση		6.500.000,00
- Αξιόγραφα χαρτοφυλακίου διακρατούμενων μέχρι τη λήξη	6.500.000,00	
<u>Ε.Τ.Ε.Σ.Ε.Π.</u>		
- Αξιόγραφα χαρτοφυλακίου διαθέσιμων προς πώληση		3.500.000,00
- Αξιόγραφα χαρτοφυλακίου διακρατούμενων μέχρι τη λήξη	3.500.000,00	
	10.000.000,00	10.000.000,00
Εκτός ισολογισμού υποχρεώσεις και δεσμεύσεις στοιχείων ενεργητικού	534.943.434,72	503.988.166,95

Από τα δεσμευμένα περιουσιακά στοιχεία ποσό € 3.500.000,00 αφορά κρατικά ομόλογα που έχουν δοθεί ως ενέχυρο για περιθώριο ασφάλισης στην Εταιρεία Εκκαθάρισης Συναλλαγών επί Παραγώγων (Ε.Τ.Ε.Σ.Ε.Π. ΑΕ) για συναλλαγές επί χρηματοοικονομικών παραγώγων και ποσό € 6.500.000,00 αφορά κρατικά ομόλογα που έχουν ενεχυριαστεί στην Τράπεζα της Ελλάδος για ενδοημερήσια κάλυψη συναλλαγών.

38.2 ΦΟΡΟΛΟΓΙΚΕΣ ΥΠΟΧΡΕΩΣΕΙΣ

Η Τράπεζα έχει ελεγχθεί φορολογικά έως και τη χρήση 2004. Για τις ανέλεγκτες χρήσεις, η Τράπεζα έχει σχηματίσει πρόβλεψη, το ύψος της οποίας θεωρείται επαρκές για την κάλυψη πιθανών πρόσθετων μελλοντικών υποχρεώσεων που θα προκύψουν από το φορολογικό έλεγχο των χρήσεων αυτών. Στο τρίτο τρίμηνο του 2005 υπεβλήθη τροποποιητική δήλωση φόρου εισοδήματος για το οικονομικό έτος 2003, λόγω μη επαλήθευσης ονομαστικών προβλέψεων επισφαλών χορηγήσεων που είχε διενεργήσει η Τράπεζα. Επίσης κατά το έτος 2005, έλαβε χώρα στην Τράπεζα τακτικός φορολογικός έλεγχος, ο οποίος αφορούσε τις διαχειριστικές χρήσεις 2003 και 2004. Οι πρόσθετοι φόροι που καταλογίστηκαν από τον έλεγχο ανήλθαν στο ύψος των ευρώ 1.494 χιλ. Το ποσό των προβλέψεων για πρόσθετες φορολογικές υποχρεώσεις, που είχε σχηματίσει η Τράπεζα για τα έτη αυτά (2003 και 2004), υπερκάλυψε τους καταλογισθέντες φόρους και συνεπώς δεν υπήρξε καμία επιβάρυνση των αποτελεσμάτων και των ιδίων κεφαλαίων κατά την κλειόμενη χρήση.

38.3 ΝΟΜΙΚΑ ΘΕΜΑΤΑ

Για δικαστικές αγωγές που έχουν εγερθεί κατά της Τράπεζας, σύμφωνα με γνωμάτευση της Διεύθυνσης Νομικών Υπηρεσιών το ποσό που εκτιμάται ότι θα προκύψει ως υποχρέωση μελλοντικής καταβολής ανέρχεται σε € 800.000, για το οποίο έχει σχηματισθεί αντίστοιχη πρόβλεψη.

39. ΔΙΑΧΕΙΡΙΣΗ ΚΙΝΔΥΝΩΝ

Η Τράπεζα, όπως κάθε χρηματοπιστωτικό ίδρυμα, εκτίθεται σε διάφορους χρηματοοικονομικούς κινδύνους, οι σημαντικότεροι από τους οποίους είναι ο πιστωτικός κίνδυνος, ο κίνδυνος αγοράς, δηλαδή ο κίνδυνος από τις μεταβολές σε συναλλαγματικές ισοτιμίες, επιτόκια και τιμές αγοράς καθώς και ο κίνδυνος ρευστότητας. Η Τράπεζα έχει αναπτύξει διάφορους μηχανισμούς για την παρακολούθηση και την διαχείριση των κινδύνων, ώστε να αποφεύγεται η συγκέντρωση υπερβολικών κινδύνων.

39.1 ΚΙΝΔΥΝΟΣ ΡΕΥΣΤΟΤΗΤΑΣ

Ως «κίνδυνος ρευστότητας» ορίζουμε το ενδεχόμενο αδυναμίας της Τράπεζας να αποπληρώσει, πλήρως ή έγκαιρα, τις τρέχουσες και μελλοντικές χρηματοοικονομικές υποχρεώσεις -όταν αυτές γίνουν απαιτητές- λόγω έλλειψης της απαραίτητης ρευστότητας. Στον κίνδυνο αυτό περιλαμβάνεται και η πιθανότητα ανάγκης επαναχρηματοδότησης ποσών σε υψηλότερα επιτόκια, καθώς επίσης και η ανάγκη πώλησης στοιχείων του Ενεργητικού. Η παρακολούθηση του κινδύνου ρευστότητας της Τράπεζας επικεντρώνεται στην διαχείριση ταμειακών ροών και εκροών για κάθε χρονική περίοδο, ώστε -κάτω από φυσιολογικές συνθήκες- να έχει τη δυνατότητα να ανταποκριθεί στις ταμειακές του υποχρεώσεις. Οι εποπτικές αρχές έχουν καθορίσει δείκτες αξιολόγησης ρευστότητας, με δικά τους κριτήρια, προκειμένου να ελέγχεται το καθαρό άνοιγμα ρευστότητας. Παρατίθεται Ανάλυση Ανοίγματος Ρευστότητας (Liquidity Gap Analysis) προκειμένου να εξασφαλιστεί μια εικόνα των αναμενόμενων χρηματοροών που προκύπτουν από τα στοιχεία Ενεργητικού & Παθητικού, ανά χρονική περίοδο. Σε περιπτώσεις υποχρεώσεων ή απαιτήσεων χωρίς συμβατική ημερομηνία λήξης αυτές κατατάσσονται στην χρονική περίοδο έως ένα μήνα.

ΚΙΝΔΥΝΟΣ ΡΕΥΣΤΟΤΗΤΑΣ

(Ποσά σε €)

ΠΕΡΙΓΡΑΦΗ	31/12/2005					
	Έως 1 μήνα	Από 1 μήνα έως 3 μήνες	Από 3 μήνες έως 1 έτος	Από 1 έτος έως 5 έτη	Πλέον των 5 ετών	Σύνολο
Διαθέσιμα και καταθέσεις στην Κεντρική Τράπεζα	91.642.964,11		1.666.000,00			93.308.964,11
Απαιτήσεις κατά άλλων χρηματοπιστωτικών ιδρυμάτων	344.687.862,82					344.687.862,82
Χαρτοφυλάκιο συναλλαγών		920.996,98	15.528.827,51	1.973.850,00		18.423.674,49
Παράγωγα Χρηματοπιστωτικά μέσα - απαιτήσεις		91.862,50				91.862,50
Δάνεια και προκαταβολές σε πελάτες (μετά από προβλέψεις)	6.711.898,93	19.001.549,25	1.118.771.142,56	310.834.680,14	271.505.676,24	1.726.824.947,12
Χαρτοφυλάκιο επενδύσεων	323.750,00	75.000,00	22.275.928,30	89.323.579,28	42.599.179,49	154.597.437,07
Αναβαλλόμενες φορολογικές απαιτήσεις					21.733.408,87	21.733.408,87
Συμμετοχές σε θυγατρικές επιχειρήσεις					12.052.640,83	12.052.640,83
Ενσώματα πάγια περιουσιακά στοιχεία					31.512.806,37	31.512.806,37
Άυλα πάγια περιουσιακά στοιχεία					6.986.958,60	6.986.958,60
Λοιπά στοιχεία ενεργητικού	17.973.343,05	21.480.112,91	13.924.970,60	3.718.739,42	1.524.546,94	58.621.712,91
Ενεργητικό	461.339.818,91	41.569.521,64	1.172.166.868,97	405.850.848,84	387.915.217,34	2.468.842.275,69
Υποχρεώσεις προς άλλα χρηματοπιστωτικά ιδρύματα	172.718.336,32					172.718.336,32
Καταθέσεις πελατών και συναφείς υποχρεώσεις προς πελάτες	1.629.131.182,73	209.626.084,96	116.689.278,60	423.776,00		1.955.870.322,29
Εκδοθείσες ομολογίες					99.360.371,66	99.360.371,66
Παράγωγα Χρηματοπιστωτικά μέσα - υποχρεώσεις		14.367,62				14.367,62
Λοιπές υποχρεώσεις	36.139.668,62	3.418.386,64	3.021.840,22	3.339.939,50	1.892.449,90	47.812.284,88
Αναβαλλόμενες φορολογικές υποχρεώσεις					713.045,33	713.045,33
Προβλέψεις για υποχρεώσεις παροχών μετά την έξοδο από την εταιρία	20.812,26	41.624,53	157.121,46	31.607.201,38	5.514.364,45	37.341.124,09
Λοιπές προβλέψεις για κινδύνους και βάρη				2.127.431,30		2.127.431,30
Υποχρεώσεις	1.838.009.999,93	213.100.463,75	119.868.240,28	37.498.348,18	107.480.231,34	2.315.957.283,49
Άνοιγμα ρευστότητας	(1.376.670.181,03)	(171.530.942,11)	1.052.298.628,69	368.352.500,65	280.434.986,00	152.884.992,20

ΤΡΑΠΕΖΑ ΑΤΤΙΚΗΣ Α.Ε.

ΕΤΗΣΙΕΣ ΑΤΟΜΙΚΕΣ ΟΙΚΟΝΟΜΙΚΕΣ ΚΑΤΑΣΤΑΣΕΙΣ 31 ΔΕΚΕΜΒΡΙΟΥ 2005

ΚΙΝΔΥΝΟΣ ΡΕΥΣΤΟΤΗΤΑΣ

(Ποσά σε €)

ΠΕΡΙΓΡΑΦΗ	31/12/2004					Σύνολο
	Έως 1 μήνα	Από 1 μήνα έως 3 μήνες	Από 3 μήνες έως 1 έτος	Από 1 έτος έως 5 έτη	Πλέον των 5 ετών	
Διαθέσιμα και καταθέσεις στην Κεντρική Τράπεζα	85.857.937,99					85.857.937,99
Απαιτήσεις κατά άλλων χρηματοπιστωτικών ιδρυμάτων	360.970.739,07	50.028,12				361.020.767,19
Χαρτοφυλάκιο συναλλαγών			13.969.444,81	3.181.500,00	1.560.000,00	18.710.944,81
Παράγωγα Χρηματοπιστωτικά μέσα - απαιτήσεις		5.604,46				5.604,46
Δάνεια και προκαταβολές σε πελάτες (μετά από προβλέψεις)	2.068.000,00	100.802.000,00	1.350.588.235,25	111.785.607,53	154.836.272,43	1.720.080.115,21
Χαρτοφυλάκιο επενδύσεων	5.000.500,00		8.543.976,10	53.689.222,39	21.359.780,63	88.593.479,12
Αναβαλλόμενες φορολογικές απαιτήσεις					19.450.969,88	19.450.969,88
Συμμετοχές σε θυγατρικές επιχειρήσεις					37.884.271,83	37.884.271,83
Ενσώματα πάγια περιουσιακά στοιχεία					26.401.059,32	26.401.059,32
Άυλα πάγια περιουσιακά στοιχεία					6.354.464,44	6.354.464,44
Λοιπά στοιχεία ενεργητικού	5.446.996,76	6.302.512,71	12.921.030,94	3.820.464,16	743.008,31	29.234.012,87
Ενεργητικό	459.344.173,82	107.160.145,29	1.386.022.687,10	172.476.794,08	268.589.826,84	2.393.593.627,12
Υποχρεώσεις προς άλλα χρηματοπιστωτικά ιδρύματα	88.017.383,14					88.017.383,14
Καταθέσεις πελατών και συναφείς υποχρεώσεις προς πελάτες	1.403.345.720,35	482.596.850,66	195.812.218,32	3.312.418,47		2.085.067.207,80
Εκδοθείσες ομολογίες						0,00
Παράγωγα Χρηματοπιστωτικά μέσα - υποχρεώσεις		32.912,12				32.912,12
Λοιπές υποχρεώσεις	11.216.799,30	2.040.734,13	3.315.601,81	1.068.514,46	991.795,65	18.633.445,35
Αναβαλλόμενες φορολογικές υποχρεώσεις					331.877,40	331.877,40
Προβλέψεις για υποχρεώσεις παροχών μετά την έξοδο από την εταιρία	15.916,90	31.833,81	150.093,60	31.741.011,61	4.403.098,16	36.341.954,09
Λοιπές προβλέψεις για κινδύνους και βάρη				3.128.087,80		3.128.087,80
Υποχρεώσεις	1.502.595.819,69	484.702.330,72	199.277.913,73	39.250.032,35	5.726.771,21	2.231.552.867,70
Άνοιγμα ρευστότητας	(1.043.251.645,87)	(377.542.185,43)	1.186.744.773,37	133.226.761,73	262.863.055,63	162.040.759,42

39.2 ΣΥΝΑΛΛΑΓΜΑΤΙΚΟΣ ΚΙΝΔΥΝΟΣ

Ως «συναλλαγματικό κίνδυνο» ορίζουμε τον ανειλημμένο επενδυτικό κίνδυνο ο οποίος προκύπτει από τις δυσμενείς μεταβολές στις τιμές νομισμάτων, όταν υπάρχει ανοικτή συναλλαγματική θέση σε κάποιο νόμισμα. Η Τράπεζα έχει θέσει όρια για την μέγιστη συναλλαγματική έκθεση της, ανά νόμισμα, τα οποία και παρακολουθούνται σε συνεχή βάση. Η Τράπεζα συχνά αντισταθμίζει το μεγαλύτερο μέρος του κινδύνου αυτού, τηρώντας αντίστοιχες υποχρεώσεις στο ίδιο νόμισμα. Στους κατωτέρω πίνακες εμφανίζεται, ανά νόμισμα, ο βαθμός έκθεσης της Τράπεζας στον συναλλαγματικό κίνδυνο.

ΣΥΝΑΛΛΑΓΜΑΤΙΚΟΣ ΚΙΝΔΥΝΟΣ

(Ποσά σε €)

ΠΕΡΙΓΡΑΦΗ	31/12/2005					
	EUR	USD	GBP	JPY	ΛΟΙΠΑ	Σύνολο
Διαθέσιμα και καταθέσεις στην Κεντρική Τράπεζα	93.112.477,98	56.776,45	33.488,83	4.701,18	101.519,67	93.308.964,11
Απαιτήσεις κατά άλλων χρηματοπιστωτικών ιδρυμάτων	300.660.923,38	34.462.905,36	5.437.144,65	578.856,03	3.548.033,40	344.687.862,82
Χαρτοφυλάκιο συναλλαγών	18.423.674,49					18.423.674,49
Παράγωγα Χρηματοπιστωτικά μέσα - απαιτήσεις	(4.331.773,96)	4.014.771,66	100.557,42	308.307,38		91.862,50
Δάνεια και προκαταβολές σε πελάτες (μετά από προβλέψεις)	1.710.833.299,59	3.561.898,21		9.320.096,82	3.109.652,50	1.726.824.947,12
Χαρτοφυλάκιο επενδύσεων	154.597.437,07					154.597.437,07
Αναβαλλόμενες φορολογικές απαιτήσεις	21.733.408,87					21.733.408,87
Συμμετοχές σε θυγατρικές επιχειρήσεις	12.027.104,94		25.535,89			12.052.640,83
Ενσώματα πάγια περιουσιακά στοιχεία	31.512.806,37					31.512.806,37
Άυλα πάγια περιουσιακά στοιχεία	6.986.958,60					6.986.958,60
Λοιπά στοιχεία ενεργητικού	56.654.612,10	1.955.519,18	7.765,53		3.816,10	58.621.712,91
Ενεργητικό	2.402.210.929,43	44.051.870,86	5.604.492,32	10.211.961,41	6.763.021,67	2.468.842.275,69
Υποχρεώσεις προς άλλα χρηματοπιστωτικά ιδρύματα	170.521.410,35	267.789,57			1.929.136,40	172.718.336,32
Καταθέσεις πελατών και συναφείς υποχρεώσεις προς πελάτες	1.761.958.985,00	54.031.232,34	5.634.613,44	129.545.107,37	4.700.384,14	1.955.870.322,29
Εκδοθείσες ομολογίες	99.360.371,66					99.360.371,66
Παράγωγα Χρηματοπιστωτικά μέσα - υποχρεώσεις	(331.773,95)	346.141,57				14.367,62
Λοιπές υποχρεώσεις	47.469.788,14	281.957,72	41.594,22		18.944,80	47.812.284,88
Αναβαλλόμενες φορολογικές υποχρεώσεις	713.045,33					713.045,33
Προβλέψεις για υποχρεώσεις παροχών μετά την έξοδο από την εταιρία	37.341.124,09					37.341.124,09
Λοιπές προβλέψεις για κινδύνους και βάρη	2.127.431,30					2.127.431,30
Υποχρεώσεις	2.119.160.381,92	54.927.121,20	5.676.207,66	129.545.107,37	6.648.465,34	2.315.957.283,49
Καθαρή συναλλαγματική θέση	283.050.547,51	(10.875.250,34)	(71.715,34)	(119.333.145,96)	114.556,33	152.884.992,20

ΣΥΝΑΛΛΑΓΜΑΤΙΚΟΣ ΚΙΝΔΥΝΟΣ

(Ποσά σε €)

	31/12/2004					
ΠΕΡΙΓΡΑΦΗ	EUR	USD	GBP	JPY	ΛΟΙΠΑ	Σύνολο
Διαθέσιμα και καταθέσεις στην Κεντρική Τράπεζα	85.595.473,58	60.587,65	20.770,07	42.026,45	139.080,24	85.857.937,99
Απαιτήσεις κατά άλλων χρηματοπιστωτικών ιδρυμάτων	311.416.620,67	41.073.156,91	3.712.146,29	113.913,66	4.704.929,65	361.020.767,19
Χαρτοφυλάκιο συναλλαγών	18.710.944,81					18.710.944,81
Παράγωγα Χρηματοπιστωτικά μέσα - απαιτήσεις	(700.000,00)	705.700,62	(50.138,29)		50.042,13	5.604,46
Δάνεια και προκαταβολές σε πελάτες (μετά από προβλέψεις)	1.700.408.090,78	5.819.318,44		10.469.258,17	3.383.447,83	1.720.080.115,21
Χαρτοφυλάκιο επενδύσεων	88.593.479,12					88.593.479,12
Αναβαλλόμενες φορολογικές απαιτήσεις	19.450.969,88					19.450.969,88
Συμμετοχές σε θυγατρικές επιχειρήσεις	37.884.271,83					37.884.271,83
Ενσώματα πάγια περιουσιακά στοιχεία	26.401.059,32					26.401.059,32
Άυλα πάγια περιουσιακά στοιχεία	6.354.464,44					6.354.464,44
Λοιπά στοιχεία ενεργητικού	27.691.685,04	1.523.731,81	14.001,24		4.594,78	29.234.012,87
Ενεργητικό	2.321.807.059,47	49.182.495,44	3.696.779,31	10.625.198,28	8.282.094,63	2.393.593.627,12
Υποχρεώσεις προς άλλα χρηματοπιστωτικά ιδρύματα	83.672.770,46	78.996,40			4.265.616,28	88.017.383,14
Καταθέσεις πελατών και συναφείς υποχρεώσεις προς πελάτες	1.566.398.719,56	59.338.284,69	3.391.500,00	451.763.046,95	4.175.656,60	2.085.067.207,80
Εκδοθείσες ομολογίες						0,00
Παράγωγα Χρηματοπιστωτικά μέσα - υποχρεώσεις		(10.498.494,97)		10.531.407,09		32.912,12
Λοιπές υποχρεώσεις	18.384.519,11	185.523,69	49.497,24		13.905,31	18.633.445,35
Αναβαλλόμενες φορολογικές υποχρεώσεις	331.877,40					331.877,40
Προβλέψεις για υποχρεώσεις παροχών μετά την έξοδο από την εταιρία	36.341.954,09					36.341.954,09
Λοιπές προβλέψεις για κινδύνους και βάρη	3.128.087,80					3.128.087,80
Υποχρεώσεις	1.708.257.928,42	49.104.309,81	3.440.997,24	462.294.454,04	8.455.178,19	2.231.552.867,70
Καθαρή συναλλαγματική θέση	613.549.131,05	78.185,63	255.782,07	(451.669.255,76)	(173.083,56)	162.040.759,42

39.3 ΚΙΝΔΥΝΟΣ ΕΠΙΤΟΚΙΟΥ

Ως «επιτοκιακό κίνδυνο» ορίζουμε τον ανειλημμένο επενδυτικό κίνδυνο ο οποίος προκύπτει από τις μεταβολές στην αγορά επιτοκίων χρήματος. Τέτοιες μεταβολές τιμών των επιτοκίων μπορούν να επηρεάσουν την οικονομική θέση της Τράπεζας, αφού δύνανται να μεταβάλουν και:

- Το καθαρό επιτοκιακό αποτέλεσμα.
- Την αξία εσόδων και εξόδων, ευαίσθητων σε μεταβολές επιτοκίων.
- Την αξία στοιχείων Ενεργητικού & Παθητικού, αφού η παρούσα αξία μελλοντικών χρηματοροών (και, συχνά, οι ίδιες οι χρηματοροές) μεταβάλλεται καθώς τα επιτόκια αλλάζουν.

Η Τράπεζα παρακολουθεί συστηματικά τον επιτοκιακό κίνδυνο, και χρησιμοποιεί διάφορα παράγωγα χρηματοοικονομικά προϊόντα για την αντιστάθμιση του. Ο συνημμένος πίνακας παρουσιάζει τον βαθμό έκθεσης του ομίλου στα επιτόκια σύμφωνα με την ανάλυση του επιτοκιακού ανοίγματος.

ΚΙΝΔΥΝΟΣ ΕΠΙΤΟΚΙΟΥ

(Ποσά σε €)

ΠΕΡΙΓΡΑΦΗ	31/12/2005						Σύνολο
	Εως 1 μήνα	Από 1 μήνα έως 3 μήνες	Από 3 μήνες έως 1 έτος	Από 1 έτος έως 5 έτη	Πλέον των 5 ετών	Στοιχεία μη υποκείμενα σε επιτοκιακό κίνδυνο	
Διαθέσιμα και καταθέσεις στην Κεντρική Τράπεζα	29.653.916,87					63.655.047,24	93.308.964,11
Απαιτήσεις κατά άλλων χρηματοπιστωτικών ιδρυμάτων	341.432.378,12		1.154.927,34			2.100.557,36	344.687.862,82
Χαρτοφυλάκιο συναλλαγών		920.996,98		1.973.850,00		15.528.827,51	18.423.674,49
Παράγωγα Χρηματοπιστωτικά μέσα - απαιτήσεις						91.862,50	91.862,50
Δάνεια και προκαταβολές σε πελάτες (μετά από προβλέψεις)	1.742.769.466,62	8.555.092,61	15.385.183,19	52.918.802,83	9.945.299,70	(102.748.897,83)	1.726.824.947,12
Χαρτοφυλάκιο επενδύσεων	26.795.000,00	34.710.654,40	27.897.984,05	22.212.970,28		42.980.828,34	154.597.437,07
Αναβαλλόμενες φορολογικές απαιτήσεις						21.733.408,87	21.733.408,87
Συμμετοχές σε θυγατρικές επιχειρήσεις						12.052.640,83	12.052.640,83
Ενσώματα πάγια περιουσιακά στοιχεία						31.512.806,37	31.512.806,37
Άυλα πάγια περιουσιακά στοιχεία						6.986.958,60	6.986.958,60
Λοιπά στοιχεία ενεργητικού	4.950.784,40	66.585,85	304.403,14	3.158.414,49		50.141.525,03	58.621.712,91
Ενεργητικό	2.145.601.546,01	44.253.329,84	44.742.497,72	80.264.037,60	9.945.299,70	144.035.564,82	2.468.842.275,69
Υποχρεώσεις προς άλλα χρηματοπιστωτικά ιδρύματα	168.929.136,40		2.886.977,25			902.222,67	172.718.336,32
Καταθέσεις πελατών και συναφείς υποχρεώσεις σε πελάτες	1.615.487.234,04	209.626.084,96	116.689.278,60	423.776,00		13.643.948,69	1.955.870.322,29
Εκδοθείσες ομολογίες			99.360.371,66				99.360.371,66
Παράγωγα Χρηματοπιστωτικά μέσα - υποχρεώσεις						14.367,62	14.367,62
Λοιπές υποχρεώσεις	2.582.937,22	758.353,72	5.313.542,58			39.157.451,36	47.812.284,88
Αναβαλλόμενες φορολογικές υποχρεώσεις						713.045,33	713.045,33
Προβλέψεις για υποχρεώσεις παροχών μετά την έξοδο από την εταιρία						37.341.124,09	37.341.124,09
Λοιπές προβλέψεις για κινδύνους και βάρη						2.127.431,30	2.127.431,30
Υποχρεώσεις	1.786.999.307,66	210.384.438,68	224.250.170,09	423.776,00		93.899.591,06	2.315.957.283,49
Ανοίγμα επιτοκιακού κινδύνου	358.602.238,35	(166.131.108,84)	(179.507.672,37)	79.840.261,60	9.945.299,70	50.135.973,76	152.884.992,20

ΚΙΝΔΥΝΟΣ ΕΠΙΤΟΚΙΟΥ (Ποσά σε €) ΠΕΡΙΓΡΑΦΗ	31/12/2004				Πλέον των 5 ετών	Στοιχεία μη υποκείμενα σε επιτοκιακό κίνδυνο	Σύνολο
	Έως 1 μήνα	Από 1 μήνα έως 3 μήνες	Από 3 μήνες έως 1 έτος	Από 1 έτος έως 5 έτη			
Διαθέσιμα και καταθέσεις στην Κεντρική Τράπεζα						85.857.937,99	85.857.937,99
Απαιτήσεις κατά άλλων χρηματοπιστωτικών ιδρυμάτων	354.467.413,32		1.334.035,08			5.219.318,79	361.020.767,19
Χαρτοφυλάκιο συναλλαγών		1.560.000,00	758.664,48	3.181.500,00		13.210.780,33	18.710.944,81
Παράγωγα Χρηματοπιστωτικά μέσα - απαιτήσεις						5.604,46	5.604,46
Δάνεια και προκαταβολές σε πελάτες (μετά από προβλέψεις)	1.750.448.050,57	11.230.236,00	10.960.278,00	18.419.343,00		(70.977.792,36)	1.720.080.115,21
Χαρτοφυλάκιο επενδύσεων	17.713.329,94	17.195.630,11	27.479.540,50	19.236.786,14		6.968.192,43	88.593.479,12
Αναβαλλόμενες φορολογικές απαιτήσεις						19.450.969,88	19.450.969,88
Συμμετοχές σε θυγατρικές επιχειρήσεις						37.884.271,83	37.884.271,83
Ενσώματα πάγια περιουσιακά στοιχεία						26.401.059,32	26.401.059,32
Άυλα πάγια περιουσιακά στοιχεία						6.354.464,44	6.354.464,44
Λοιπά στοιχεία ενεργητικού	3.522.982,39	76.284,65	667.794,52	2.185.106,93		22.781.844,38	29.234.012,87
Ενεργητικό	2.126.151.776,22	30.062.150,76	41.200.312,58	43.022.736,07	0,00	153.156.651,49	2.393.593.627,12
Υποχρεώσεις προς άλλα χρηματοπιστωτικά ιδρύματα	85.265.588,21		2.068.158,94			683.635,99	88.017.383,14
Καταθέσεις πελατών και συναφείς υποχρεώσεις σε πελάτες	1.701.522.231,21	210.850.321,06	153.846.982,41	1.200.125,36		17.647.547,76	2.085.067.207,80
Εκδοθείσες ομολογίες							0,00
Παράγωγα Χρηματοπιστωτικά μέσα - υποχρεώσεις						32.912,12	32.912,12
Λοιπές υποχρεώσεις	1.988.452,11	486.073,81	1.675.258,12			14.483.661,31	18.633.445,35
Αναβαλλόμενες φορολογικές υποχρεώσεις						331.877,40	331.877,40
Προβλέψεις για υποχρεώσεις παροχών μετά την έξοδο από την εταιρία						36.341.954,09	36.341.954,09
Λοιπές προβλέψεις για κινδύνους και βάρη						3.128.087,80	3.128.087,80
Υποχρεώσεις	1.788.776.271,53	211.336.394,87	157.590.399,47	1.200.125,36	0,00	72.649.676,47	2.231.552.867,70
Άνοιγμα επιτοκακού κινδύνου	337.375.504,69	(181.274.244,11)	(116.390.086,89)	41.822.610,71	0,00	80.506.975,02	162.040.759,42

39.4 ΠΙΣΤΩΤΙΚΟΣ ΚΙΝΔΥΝΟΣ

Ο πιστωτικός κίνδυνος από τις χορηγήσεις απορρέει από την αθέτηση υποχρέωσης εκ μέρους των οφειλετών να αποπληρώσουν εντός των συμβατικών τους προθεσμιών μέρος ή το σύνολο των οφειλών τους. Η Διοίκηση της Τράπεζας καθορίζει την Πιστοδοτική Πολιτική. Οι πιστωτικοί κίνδυνοι ομοειδών λογαριασμών παρακολουθούνται σε ενοποιημένη βάση. Οι μέθοδοι αξιολόγησης της πιστοληπτικής ικανότητας των αντισυμβαλλομένων (Credit Rating) διαφοροποιούνται ανάλογα με τις κατηγορίες των δανειοδοτούμενων και βασίζονται, τόσο σε ποσοτικά, όσο και σε ποιοτικά στοιχεία. Το χαρτοφυλάκιο δανείων της Τράπεζας αναλύεται με βάση εκτιμήσεις για την φερεγγυότητα του πιστοδοτούμενου, τον κλάδο της οικονομίας και τις εξασφαλίσεις της Τράπεζας και επιθεωρείται σε τακτική βάση από τη Διεύθυνση Πίστης και τη Διεύθυνση Διαχείρισης Κινδύνων της Τράπεζας. Ο πιστωτικός κίνδυνος της Τράπεζας είναι διασπαρμένος σε διάφορους κλάδους της οικονομίας. Η Τράπεζα ως γενική αρχή λαμβάνει εξασφαλίσεις για τις πιστοδοτήσεις τις οποίες χορηγεί. Οι εξασφαλίσεις αυτές συνίστανται κυρίως σε υποθήκες ακινήτων, ενέχυρα, και εκχώρηση απαιτήσεων.

40. ΕΠΙΔΡΑΣΗ ΜΕΤΑΒΑΣΗΣ ΣΤΑ ΔΙΕΘΝΗ ΠΡΟΤΥΠΑ ΧΡΗΜΑΤΟΟΙΚΟΝΟΜΙΚΗΣ ΠΛΗΡΟΦΟΡΗΣΗΣ

40.1 ΣΥΜΦΩΝΙΑ ΣΤΟΙΧΕΙΩΝ ΙΣΟΛΟΓΙΣΜΟΥ ΤΗΝ 31^η ΔΕΚΕΜΒΡΙΟΥ 2004 ΚΑΙ ΤΗΝ 1^η ΙΑΝΟΥΑΡΙΟΥ 2004

(Ποσά σε €)	31/12/2004			01/01/2004		
	Ελληνικά Λογιστικά Πρότυπα	Επίδραση μετάβασης	Διεθνή Πρότυπα Χρηματοοικονομικής Πληροφόρησης	Ελληνικά Λογιστικά Πρότυπα	Επίδραση μετάβασης	Διεθνή Πρότυπα Χρηματοοικονομικής Πληροφόρησης
Διαθέσιμα και καταθέσεις στην Κεντρική Τράπεζα	72.712.177,55	13.145.760,44	85.857.937,99	68.735.563,92	19.628.080,52	88.363.644,44
Χαρτοφυλάκιο συναλλαγών και επενδύσεων	108.449.113,14	(1.144.689,21)	107.304.423,93	141.272.822,01	1.544.079,05	142.816.901,06
Απαιτήσεις κατά άλλων χρηματοπιστωτικών ιδρυμάτων	362.482.294,48	(1.461.527,29)	361.020.767,19	248.069.617,25	(1.396.209,20)	246.673.408,05
Παράγωγα Χρηματοπιστωτικά μέσα - απαιτήσεις	0,00	5.604,46	5.604,46	0,00	265.053,44	265.053,44
Δάνεια και προκαταβολές σε πελάτες (μετά από προβλέψεις)	1.726.475.976,18	(6.395.860,97)	1.720.080.115,21	1.448.381.084,18	(25.794.424,93)	1.422.586.659,25
Συμμετοχές σε θυγατρικές επιχειρήσεις	49.029.624,91	(11.145.353,08)	37.884.271,83	48.189.381,91	(11.145.353,08)	37.044.028,83
Ενσώματα πάγια περιουσιακά στοιχεία	23.995.069,44	2.405.989,88	26.401.059,32	19.240.346,92	7.427.418,68	26.667.765,60
Άυλα περιουσιακά στοιχεία	6.434.809,02	(80.344,58)	6.354.464,44	9.387.204,06	(2.077.283,48)	7.309.920,58
Αναβαλλόμενες φορολογικές απαιτήσεις	0,00	19.450.969,88	19.450.969,88	0,00	20.847.884,71	20.847.884,71
Ίδιες μετοχές	0,00	0,00	0,00	9.625.836,54	(9.625.836,54)	0,00
Λοιπά στοιχεία ενεργητικού	45.714.186,11	(16.480.173,24)	29.234.012,87	52.558.137,63	(16.649.433,43)	35.908.704,20
Ενεργητικό	2.395.293.250,83	(1.699.623,71)	2.393.593.627,12	2.045.459.994,42	(16.976.024,26)	2.028.483.970,16
Υποχρεώσεις προς άλλα χρηματοπιστωτικά ιδρύματα	88.020.570,36	(3.187,22)	88.017.383,14	75.834.057,65	(849,62)	75.833.208,03
Καταθέσεις πελατών και συναφείς υποχρεώσεις προς πελάτες	2.078.809.870,80	6.257.337,00	2.085.067.207,80	1.715.172.400,10	7.857.376,03	1.723.029.776,13
Παράγωγα Χρηματοπιστωτικά μέσα - υποχρεώσεις	0,00	32.912,12	32.912,12	0,00	0,00	0,00
Εκδοθείσες ομολογίες	0,00	0,00	0,00	0,00	0,00	0,00
Αναβαλλόμενες φορολογικές υποχρεώσεις	0,00	331.877,40	331.877,40	0,00	2.781.336,94	2.781.336,94
Προβλέψεις για υποχρεώσεις παροχών μετά την έξοδο από την εταιρεία	7.309.433,45	29.032.520,64	36.341.954,09	1.848.862,80	32.999.936,20	34.848.799,00
Λοιπές προβλέψεις για κινδύνους και βάρη	0,00	3.128.087,80	3.128.087,80	0,00	0,00	0,00
Λοιπές υποχρεώσεις	35.690.734,15	(17.057.288,80)	18.633.445,35	43.134.708,65	(6.247.104,33)	36.887.604,32
Υποχρεώσεις	2.209.830.608,76	21.722.258,94	2.231.552.867,70	1.835.990.029,20	37.390.695,22	1.873.380.724,42
Μετοχικό Κεφάλαιο	28.902.268,50	0,00	28.902.268,50	29.468.113,50	0,00	29.468.113,50
Μείον Ίδιες Μετοχές	0,00	0,00	0,00	0,00	(9.625.836,54)	(9.625.836,54)
Διαφορά από έκδοση μετοχών υπέρ το άρτιο	157.527.001,45	0,00	157.527.001,45	161.962.551,78	0,00	161.962.551,78
Σωρευμένα κέρδη / ζημιές	17.354.421,15	(66.938.073,85)	(49.583.652,70)	9.077.182,38	(58.750.781,19)	(49.673.598,81)
Αποθεματικά	(18.321.049,03)	43.516.191,20	25.195.142,17	8.962.117,56	14.009.898,25	22.972.015,81
Σύνολο Καθαρής Θέσης	185.462.642,07	(23.421.882,65)	162.040.759,42	209.469.965,22	(54.366.719,48)	155.103.245,74
Σύνολο Υποχρεώσεων και Καθαρής Θέσης	2.395.293.250,83	(1.699.623,71)	2.393.593.627,12	2.045.459.994,42	(16.976.024,26)	2.028.483.970,16

40.2 ΠΙΝΑΚΑΣ ΠΡΟΣΑΡΜΟΓΩΝ ΤΗΣ ΚΑΘΑΡΗΣ ΘΕΣΗΣ ΕΝΑΡΞΗΣ ΠΕΡΙΟΔΟΥ ΜΕΤΑΞΥ ΤΩΝ ΕΛΛΗΝΙΚΩΝ ΛΟΓΙΣΤΙΚΩΝ ΠΡΟΤΥΠΩΝ (Ε.Λ.Π.) ΚΑΙ ΤΩΝ ΔΙΕΘΝΩΝ ΠΡΟΤΥΠΩΝ ΧΡΗΜΑΤΟΟΙΚΟΝΟΜΙΚΗΣ ΠΛΗΡΟΦΟΡΗΣΗΣ (Δ.Π.Χ.Π.)

(Ποσά σε €)	1 Ιανουαρίου 2005	1 Ιανουαρίου 2004
Καθαρή Θέση έναρξης περιόδου (Ε.Λ.Π)	185.462.642,07	209.469.965,22
Μείον: Ιδίες μετοχές	0,00	(9.625.836,54)
Πρόβλεψη για αποζημίωση εξόδου από την υπηρεσία	1.646.701,45	(3.013.869,20)
Υποχρέωση για συνταξιοδοτικές και άλλες παροχές μετά την έξοδο από την υπηρεσία	(30.679.222,09)	(29.986.067,00)
Μεταβολή λόγω επανεκτίμησης αξίας παγίων	101.877,46	6.938.625,13
Μεταβολή λόγω επανεκτίμησης ωφέλιμης ζωής παγίων	2.565.068,50	752.047,44
Διαγραφή αύλων στοιχείων ενεργητικού	(1.859.361,19)	(1.818.487,46)
Απομείωση αξίας συμμετοχών	0,00	(11.145.353,08)
Μεταβολή αξίας Διαθέσιμου προς πώληση χαρτοφυλακίου	(182.108,96)	354.887,82
Προσαρμογή προβλέψεων δανείων	0,00	(20.000.000,00)
Πρόβλεψη για φορολογικές υποχρεώσεις	(2.500.000,00)	(1.700.000,00)
Αναγνώριση αναβαλλόμενων φορολογικών απαιτήσεων / υποχρεώσεων	7.549.196,89	18.066.547,77
Μεταβολή αποθεματικού Διαθέσιμου προς πώληση χαρτοφυλακίου	197.719,90	(425.296,64)
Αποτίμηση Εμπορικού χαρτοφυλακίου σε τρέχουσες αξίες	0,00	289.068,43
Προσαρμογή αξίας Διακρατούμενων έως τη λήξη χρεογράφων στο αναπόσβεστο κόστος	(14.608,15)	(12.872,15)
Προσαρμογή αξίας χρεογράφων λόγω ανακατάταξης σε Λοιπά περιουσιακά στοιχεία	(100.384,41)	(99.661,93)
Απομείωση αξίας λοιπών περιουσιακών στοιχείων (29)	(144.345,96)	(582.638,98)
Διαγραφή αξίας λοιπών περιουσιακών στοιχείων	(2.416,09)	(1.757.813,09)
Προσαρμογή πρόβλεψης για επίδικες απαιτήσεις	0,00	(600.000,00)
Καθαρή Θέση έναρξης περιόδου (Δ.Π.Χ.Π.)	162.040.759,42	155.103.245,74

40.3 ΣΥΜΦΩΝΙΑ ΑΠΟΤΕΛΕΣΜΑΤΩΝ ΧΡΗΣΗΣ ΤΗΝ 31^η ΔΕΚΕΜΒΡΙΟΥ 2004

(Ποσά σε €)	31/12/2004			
	Σημ.	Ελληνικά Λογιστικά Πρότυπα	Επίδραση μετάβασης	Διεθνή Πρότυπα Χρηματοοικονομικής Πληροφόρησης
Τόκοι και συναφή έσοδα	α	122.626.469,66	1.368.314,40	123.994.784,06
Μείον: Τόκοι και συναφή έξοδα	β	(52.261.304,46)	(600.679,45)	(52.861.983,91)
Καθαρά έσοδα από τόκους		70.365.165,20	767.634,95	71.132.800,15
Έσοδα από αμοιβές και προμήθειες		32.980.782,47	0,00	32.980.782,47
Μείον: Έξοδα από αμοιβές και προμήθειες		(821.829,38)	0,00	(821.829,38)
Καθαρά έσοδα από αμοιβές και προμήθειες		32.158.953,09	0,00	32.158.953,09
Κέρδη (ζημιές) από χρηματοοικονομικές πράξεις	γ	6.524.825,69	(5.198.410,70)	1.326.414,99
Κέρδη (ζημιές) από πράξεις επενδυτικού χαρτοφυλακίου	δ	0,00	1.717.603,15	1.717.603,15
Έσοδα από Μερίσματα		525.401,10	0,00	525.401,10
Λοιπά έσοδα εκμεταλλεύσεως	ε	4.281.376,04	(1.293.473,37)	2.987.902,67
Προβλέψεις για πιστωτικούς κινδύνους		(22.000.000,00)	0,00	(22.000.000,00)
Γενικά λειτουργικά έξοδα	στ	(79.122.335,15)	1.832.841,06	(77.289.494,09)
Κέρδη / ζημιές προ φόρων		12.733.385,97	(2.173.804,91)	10.559.581,06
Μείον φόροι	ζ	(4.067.907,68)	(1.344.012,15)	(5.411.919,83)
Κέρδη / ζημιές μετά από φόρους		8.665.478,29	(3.517.817,06)	5.147.661,23

40.4 ΕΠΕΞΗΓΗΣΗ ΠΡΟΣΑΡΜΟΓΩΝ ΣΤΑ ΑΠΟΤΕΛΕΣΜΑΤΑ ΤΗΣ 31^{ης} ΔΕΚΕΜΒΡΙΟΥ 2004

α. Τόκοι και συναφή έσοδα	
Υπόλοιπο σύμφωνα με τα Ελληνικά Λογιστικά Πρότυπα	122.626.469,66
Εφαρμογή της μεθόδου υπολογισμού του πραγματικού επιτοκίου, στο χαρτοφυλάκιο Διαθεσίμων προς πώληση επενδύσεων και στο χαρτοφυλάκιο Διακρατούμενων έως τη λήξη	74.205,68
Μεταφορά από άλλα λειτουργικά έσοδα (τίτλοι μεταβλητής απόδοσης) στην κατηγορία τόκοι και συναφή έσοδα	1.294.108,72
Υπόλοιπο σύμφωνα με τα Δ.Π.Χ.Π.	<u>123.994.784,06</u>
β. Τόκοι και συναφή έξοδα	
Υπόλοιπο σύμφωνα με τα Ελληνικά Λογιστικά Πρότυπα	(52.261.304,46)
Μεταφορά από λειτουργικά έξοδα (έκτακτα αποτελέσματα) στην κατηγορία τόκοι και συναφή έξοδα	(600.679,45)
Υπόλοιπο σύμφωνα με τα Δ.Π.Χ.Π.	<u>(52.861.983,91)</u>
γ. Κέρδη (ζημιές) από χρηματοοικονομικές πράξεις	
Υπόλοιπο σύμφωνα με τα Ελληνικά Λογιστικά Πρότυπα	6.524.825,69
Μεταφορά από κέρδη (ζημιές) χρηματοοικονομικών πράξεων στην κατηγορία κέρδη (ζημιές) πράξεων επενδυτικού χαρτοφυλακίου	(2.954.254,43)
Αποτίμηση μετοχών Εμπορικού χαρτοφυλακίου	(2.310.453,24)
Αποτίμηση ομολόγων Εμπορικού χαρτοφυλακίου	66.296,97
Υπόλοιπο σύμφωνα με τα Δ.Π.Χ.Π.	<u>1.326.414,99</u>
δ. Κέρδη (ζημιές) από πράξεις επενδυτικού χαρτοφυλακίου	
Υπόλοιπο σύμφωνα με τα Ελληνικά Λογιστικά Πρότυπα	0,00
Μεταφορά από κέρδη (ζημιές) χρηματοοικονομικών πράξεων στην κατηγορία κέρδη (ζημιές) πράξεων επενδυτικού χαρτοφυλακίου	2.954.254,43
Απομείωση αξίας μετοχών χαρτοφυλακίου Διαθεσίμων προς πώληση επενδύσεων	(766.604,70)
Μεταφορά του αποθεματικού χαρτοφυλακίου Διαθεσίμων προς πώληση (μετοχών) στα αποτελέσματα	(112.775,09)
Μεταφορά του αποθεματικού χαρτοφυλακίου Διαθεσίμων προς πώληση (μεριδίων αμοιβαίων κεφαλαίων) στα αποτελέσματα	(1.719,24)
Μεταφορά του αποθεματικού χαρτοφυλακίου Διαθεσίμων προς πώληση (ομολόγων) στα αποτελέσματα	(355.552,25)
Υπόλοιπο σύμφωνα με τα Δ.Π.Χ.Π.	<u>1.717.603,15</u>
ε. Λοιπά έσοδα εκμεταλλεύσεως	
Υπόλοιπο σύμφωνα με τα Ελληνικά Λογιστικά Πρότυπα	4.281.376,04
Μεταφορά από άλλα λειτουργικά έσοδα (τίτλοι μεταβλητής απόδοσης) στην κατηγορία τόκοι και συναφή έσοδα	(1.294.108,72)
Αντιλογισμός εγγραφής λόγω προσαρμογής αποσβέσεων	635,35
Υπόλοιπο σύμφωνα με τα Δ.Π.Χ.Π.	<u>2.987.902,67</u>

στ. Γενικά λειτουργικά έξοδα	
Υπόλοιπο σύμφωνα με τα Ελληνικά Λογιστικά Πρότυπα	(79.122.335,15)
Μεταφορά από λειτουργικά έξοδα (έκτακτα αποτελέσματα) στην κατηγορία τόκοι και συναφή έξοδα	600.679,45
Αντιλογισμός εξόδου από ακίνητο με leasing	1.996,40
Προσαρμογή αποσβέσεων (λόγω υπολογισμού ωφέλιμης ζωής) ενσώματων παγίων στοιχείων	(144.451,75)
Προσαρμογή αποσβέσεων (λόγω διαγραφής) άυλων παγίων στοιχείων	1.917.276,99
Πρόβλεψη για λοιπούς κινδύνους	(893.155,09)
Ζημία απομείωσης ακινήτων	(1.000,00)
Διαγραφή μη εισπράξιμων υπολοίπων	(6.300,19)
Αντιλογισμός αποτίμησης περιουσιακών στοιχείων από πλειστηριασμό λόγω πώλησης	357.795,25
Υπόλοιπο σύμφωνα με τα Δ.Π.Χ.Π.	<u>(77.289.494,09)</u>
ζ. Φόροι	
Υπόλοιπο σύμφωνα με τα Ελληνικά Λογιστικά Πρότυπα	(4.067.907,68)
Αναβαλλόμενος φόρος	(1.344.012,15)
Υπόλοιπο σύμφωνα με τα Δ.Π.Χ.Π.	<u>(5.411.919,83)</u>

41. ΓΕΓΟΝΟΤΑ ΜΕΤΑΓΕΝΕΣΤΕΡΑ ΤΗΣ 31^{ης} ΔΕΚΕΜΒΡΙΟΥ 2005

Δεν υπάρχουν σημαντικά γεγονότα.

42. ΚΕΦΑΛΑΙΑΚΗ ΕΠΑΡΚΕΙΑ

Η Τράπεζα Αττικής υπολογίζει τον δείκτη κεφαλαιακής επάρκειας, με βάση τα προβλεπόμενα από τις διατάξεις των ΠΔ/ΤΕ 2053/92 και 2397/96 όπως η τελευταία τροποποιήθηκε με την ΠΔ/ΤΕ 2494/02 «Κεφαλαιακή επάρκεια των πιστωτικών ιδρυμάτων» και την ΕΠΠΘ 198/17.5.2005 «Εποπτική μεταχείριση των λογιστικών στοιχείων & διαφορών αναπροσαρμογής που προκύπτουν κατά την εφαρμογή των Διεθνών Λογιστικών Προτύπων»

Σύμφωνα με τα οικονομικά μεγέθη της Τράπεζας και του Ομίλου, όπως αυτά διαμορφώθηκαν κατά την εξεταζόμενη χρήση, η Διοίκηση της Τράπεζας εκτιμά ότι ο σχετικός δείκτης κεφαλαιακής επάρκειας θα ανέλθει κατά την 31^η Δεκεμβρίου 2005, τόσο για την Τράπεζα όσο και για τον Όμιλο σε 9,70% περίπου.



**ΕΤΗΣΙΕΣ ΕΝΟΠΟΙΗΜΕΝΕΣ ΟΙΚΟΝΟΜΙΚΕΣ ΚΑΤΑΣΤΑΣΕΙΣ
ΓΙΑ ΤΗ ΧΡΗΣΗ ΠΟΥ ΕΛΗΞΕ ΣΤΙΣ
31 ΔΕΚΕΜΒΡΙΟΥ 2005**

Βάσει των Διεθνών Προτύπων Χρηματοοικονομικής Πληροφόρησης

Οι Ενοποιημένες Οικονομικές Καταστάσεις της Τράπεζας, καθώς και οι σημειώσεις που τις συνοδεύουν, εγκρίθηκαν από το Διοικητικό Συμβούλιο κατά τη συνεδρίαση της 21^{ης} Φεβρουαρίου 2006 και αναρτήθηκαν στην ιστοσελίδα της Τράπεζας.

Αθήνα, 21 Φεβρουαρίου 2006

Ο ΠΡΟΕΔΡΟΣ ΤΟΥ Δ.Σ
& ΕΝΤΕΤΑΛΜΕΝΟΣ ΣΥΜΒΟΥΛΟΣ

Ο ΔΙΕΥΘΥΝΩΝ ΣΥΜΒΟΥΛΟΣ

Ο ΔΙΕΥΘΥΝΤΗΣ
ΤΗΣ ΔΙΕΥΘΥΝΣΗΣ
ΛΟΓΙΣΤΙΚΟΥ

ΑΝΑΣΤΑΣΙΟΣ ΙΩΑΝ. ΚΟΥΜΠΛΗΣ
Α.Τ. Θ 020303

ΤΡΥΦΩΝ ΕΥΑΓΓ. ΚΟΛΛΙΝΤΖΑΣ
Α.Τ. ΑΑ 026187

ΧΡΗΣΤΟΣ Κ. ΜΑΡΑΝΤΟΣ
Α.Τ. Μ 481653
Αρ. Αδείας Ο.Ε.Ε. Α /17216

ΠΙΝΑΚΑΣ ΠΕΡΙΕΧΟΜΕΝΩΝ ΕΝΟΠΟΙΗΜΕΝΩΝ ΟΙΚΟΝΟΜΙΚΩΝ ΚΑΤΑΣΤΑΣΕΩΝ

Σημείωση	Σελίδα
ΕΚΘΕΣΗ ΕΛΕΓΧΟΥ ΟΡΚΩΤΩΝ ΕΛΕΓΚΤΩΝ ΛΟΓΙΣΤΩΝ.....	2
ΚΑΤΑΣΤΑΣΗ ΛΟΓΑΡΙΑΣΜΟΥ ΑΠΟΤΕΛΕΣΜΑΤΩΝ ΧΡΗΣΗΣ	3
ΙΣΟΛΟΓΙΣΜΟΣ.....	4
ΕΝΟΠΟΙΗΜΕΝΗ ΚΑΤΑΣΤΑΣΗ ΜΕΤΑΒΟΛΩΝ ΤΗΣ ΚΑΘΑΡΗΣ ΘΕΣΗΣ	5
ΚΑΤΑΣΤΑΣΗ ΤΑΜΕΙΑΚΩΝ ΡΟΩΝ	6
1. ΓΕΝΙΚΕΣ ΠΛΗΡΟΦΟΡΙΕΣ.....	7
2. ΚΥΡΙΕΣ ΛΟΓΙΣΤΙΚΕΣ ΑΡΧΕΣ	7
3. ΠΛΗΡΟΦΟΡΗΣΗ ΚΑΤΑ ΤΟΜΕΑ	16
4. ΤΟΚΟΙ ΚΑΙ ΣΥΝΑΦΗ ΕΣΟΔΑ	16
5. ΤΟΚΟΙ ΚΑΙ ΣΥΝΑΦΗ ΕΞΟΔΑ.....	16
6. ΈΣΟΔΑ ΑΠΟ ΑΜΟΙΒΕΣ ΚΑΙ ΠΡΟΜΗΘΕΙΕΣ	16
7. ΈΣΟΔΑ ΑΠΟ ΑΜΟΙΒΕΣ ΚΑΙ ΠΡΟΜΗΘΕΙΕΣ	17
8. ΕΣΟΔΑ ΑΠΟ ΜΕΡΙΣΜΑΤΑ.....	17
9. ΚΕΡΔΗ (ΖΗΜΙΕΣ) ΑΠΟ ΧΡΗΜΑΤΟΟΙΚΟΝΟΜΙΚΕΣ ΠΡΑΞΕΙΣ	17
10. ΚΕΡΔΗ (ΖΗΜΙΕΣ) ΑΠΟ ΠΡΑΞΕΙΣ ΕΠΕΝΔΥΤΙΚΟΥ ΧΑΡΤΟΦΥΛΑΚΙΟΥ	17
11. ΛΟΙΠΑ ΕΣΟΔΑ ΕΚΜΕΤΑΛΕΥΣΕΩΣ	18
12. ΓΕΝΙΚΑ ΛΕΙΤΟΥΡΓΙΚΑ ΕΞΟΔΑ.....	18
13. ΦΟΡΟΙ.....	19
14. ΒΑΣΙΚΑ ΚΑΙ ΜΕΙΩΜΕΝΑ ΚΕΡΔΗ (ΖΗΜΙΕΣ) ΑΝΑ ΜΕΤΟΧΗ	19
15. ΔΙΑΘΕΣΙΜΑ ΚΑΙ ΚΑΤΑΘΕΣΕΙΣ ΣΤΗΝ ΚΕΝΤΡΙΚΗ ΤΡΑΠΕΖΑ	19
16. ΑΠΑΙΤΗΣΕΙΣ ΚΑΤΑ ΑΛΛΩΝ ΧΡΗΜΑΤΟΠΙΣΤΩΤΙΚΩΝ ΙΔΡΥΜΑΤΩΝ.....	20
17. ΧΑΡΤΟΦΥΛΑΚΙΟ ΣΥΝΑΛΛΑΓΩΝ.....	20
18. ΠΑΡΑΓΩΓΑ ΧΡΗΜΑΤΟΠΙΣΤΩΤΙΚΑ ΜΕΣΑ.....	21
19. ΔΑΝΕΙΑ ΚΑΙ ΠΡΟΚΑΤΑΒΟΛΕΣ ΣΕ ΠΕΛΑΤΕΣ (ΜΕΤΑ ΑΠΟ ΠΡΟΒΛΕΨΕΙΣ).....	21
20. ΧΑΡΤΟΦΥΛΑΚΙΟ ΕΠΕΝΔΥΣΕΩΝ.....	23
21. ΣΥΜΜΕΤΟΧΕΣ ΣΕ ΘΥΓΑΤΡΙΚΕΣ ΕΠΙΧΕΙΡΗΣΕΙΣ.....	24
22. ΑΪΛΑ ΠΑΓΙΑ ΠΕΡΙΟΥΣΙΑΚΑ ΣΤΟΙΧΕΙΑ	24
23. ΕΝΣΩΜΑΤΑ ΠΑΓΙΑ ΠΕΡΙΟΥΣΙΑΚΑ ΣΤΟΙΧΕΙΑ	25
24. ΛΟΙΠΑ ΣΤΟΙΧΕΙΑ ΕΝΕΡΓΗΤΙΚΟΥ	26
25. ΥΠΟΧΡΕΩΣΕΙΣ ΠΡΟΣ ΑΛΛΑ ΧΡΗΜΑΤΟΠΙΣΤΩΤΙΚΑ ΙΔΡΥΜΑΤΑ.....	26
26. ΚΑΤΑΘΕΣΕΙΣ ΠΕΛΑΤΩΝ ΚΑΙ ΣΥΝΑΦΕΙΣ ΥΠΟΧΡΕΩΣΕΙΣ ΠΡΟΣ ΠΕΛΑΤΕΣ	26
27. ΕΚΔΟΘΕΙΣΕΣ ΟΜΟΛΟΓΙΕΣ ΚΑΙ ΑΛΛΕΣ ΔΑΝΕΙΑΚΕΣ ΥΠΟΧΡΕΩΣΕΙΣ	27
28. ΑΝΑΒΑΛΛΟΜΕΝΕΣ ΦΟΡΟΛΟΓΙΚΕΣ ΑΠΑΙΤΗΣΕΙΣ – ΥΠΟΧΡΕΩΣΕΙΣ	27
29. ΠΡΟΒΛΕΨΕΙΣ ΓΙΑ ΥΠΟΧΡΕΩΣΕΙΣ ΠΑΡΟΧΩΝ ΜΕΤΑ ΤΗΝ ΕΞΟΔΟ ΑΠΟ ΤΗΝ ΕΤΑΙΡΕΙΑ	28
30. ΛΟΙΠΕΣ ΠΡΟΒΛΕΨΕΙΣ ΓΙΑ ΚΙΝΔΥΝΟΥΣ ΚΑΙ ΒΑΡΗ	30
31. ΛΟΙΠΕΣ ΥΠΟΧΡΕΩΣΕΙΣ	30
32. ΜΕΤΟΧΙΚΟ ΚΕΦΑΛΑΙΟ, ΔΙΑΦΟΡΑ ΥΠΕΡ ΤΟ ΑΡΤΙΟ, ΙΔΙΕΣ ΜΕΤΟΧΕΣ ΚΑΙ ΣΩΡΕΥΜΕΝΑ ΚΕΡΔΗ	31
33. ΑΠΟΘΕΜΑΤΙΚΑ	31
34. ΤΑΜΕΙΟ ΚΑΙ ΤΑΜΕΙΑΚΑ ΙΣΟΔΥΝΑΜΑ	32
35. ΛΕΙΤΟΥΡΓΙΚΕΣ ΜΙΣΘΩΣΕΙΣ	32
36. ΣΥΝΑΛΛΑΓΕΣ ΜΕ ΣΥΝΔΕΔΕΜΕΝΑ ΜΕΡΗ.....	32
37. ΕΤΑΙΡΕΙΕΣ ΤΟΥ ΟΜΙΛΟΥ.....	32
38. ΕΝΔΕΧΟΜΕΝΕΣ ΥΠΟΧΡΕΩΣΕΙΣ ΚΑΙ ΔΕΣΜΕΥΣΕΙΣ.....	33
39. ΔΙΑΧΕΙΡΙΣΗ ΚΙΝΔΥΝΩΝ.....	35
40. ΕΠΙΔΡΑΣΗ ΜΕΤΑΒΑΣΗΣ ΣΤΑ ΔΙΕΘΝΗ ΠΡΟΤΥΠΙΑ ΧΡΗΜΑΤΟΟΙΚΟΝΟΜΙΚΗΣ ΠΛΗΡΟΦΟΡΗΣΗΣ	41
41. ΓΕΓΟΝΟΤΑ ΜΕΤΑΓΕΝΕΣΤΕΡΑ ΤΗΣ 31ης ΔΕΚΕΜΒΡΙΟΥ 2005	46
42. ΚΕΦΑΛΑΙΑΚΗ ΕΠΑΡΚΕΙΑ	46

ΕΚΘΕΣΗ ΕΛΕΓΧΟΥ ΟΡΚΩΤΩΝ ΕΛΕΓΚΤΩΝ ΛΟΓΙΣΤΩΝ

Προς τους Μετόχους της ΤΡΑΠΕΖΑΣ ΑΤΤΙΚΗΣ Α.Ε

Ελέγξαμε τις συνημμένες ενοποιημένες οικονομικές καταστάσεις του ομίλου εταιρειών της ΤΡΑΠΕΖΑΣ ΑΤΤΙΚΗΣ Α.Ε , της εταιρικής χρήσεως που έληξε την 31^η Δεκεμβρίου 2005. Η ευθύνη της σύνταξης αυτών των οικονομικών καταστάσεων βαρύνει τη διοίκηση της Τράπεζας. Η δική μας ευθύνη περιορίζεται στη διαμόρφωση και τη διατύπωση γνώμης επί των ενοποιημένων οικονομικών καταστάσεων, εδραιωμένης στο διενεργηθέντα έλεγχο.

Ο έλεγχός μας διενεργήθηκε σύμφωνα με τα Ελληνικά Ελεγκτικά Πρότυπα, που είναι εναρμονισμένα με τα Διεθνή Ελεγκτικά Πρότυπα. Τα Πρότυπα αυτά απαιτούν το σχεδιασμό και την εκτέλεση του ελεγκτικού έργου κατά τρόπο που διασφαλίζει με εύλογη βεβαιότητα ότι οι οικονομικές καταστάσεις είναι απαλλαγμένες από ουσιώδεις ανακρίβειες και παραλείψεις. Ο έλεγχος περιλαμβάνει την εξέταση, σε δειγματοληπτική βάση, αποδεικτικών στοιχείων που υποστηρίζουν τα ποσά και τις πληροφορίες που περιλαμβάνονται στις οικονομικές καταστάσεις. Ο έλεγχος επίσης περιλαμβάνει την αξιολόγηση των λογιστικών αρχών που ακολουθήθηκαν, των εκτιμήσεων της διοίκησης της Τράπεζας και, γενικότερα, της παρουσίασης των δεδομένων στις οικονομικές καταστάσεις, καθώς και τη συμφωνία του περιεχομένου της Έκθεσης του Διοικητικού Συμβουλίου με τις οικονομικές καταστάσεις. Πιστεύουμε ότι ο έλεγχος που διενεργήθηκε παρέχει επαρκή βάση για τη διαμόρφωση της γνώμης μας.

Κατά τη γνώμη μας, οι προαναφερόμενες οικονομικές καταστάσεις απεικονίζουν ακριβοδίκαια την ενοποιημένη οικονομική θέση του Ομίλου εταιρειών της Τράπεζας Αττικής ΑΕ κατά την 31^η Δεκεμβρίου 2005 και τα αποτελέσματα των εργασιών του, καθώς και τις μεταβολές των ιδίων κεφαλαίων και τις ταμειακές ροές του της χρήσεως που έληξε αυτή την ημερομηνία, σύμφωνα με τα Διεθνή Πρότυπα Χρηματοοικονομικής Πληροφόρησης, που έχουν υιοθετηθεί από την Ευρωπαϊκή Ένωση και το περιεχόμενο της Έκθεσης του Διοικητικού Συμβουλίου συμφωνεί με τις προαναφερόμενες οικονομικές καταστάσεις.

Χωρίς να διατυπώνουμε επιφύλαξη ως προς τα συμπεράσματα του ελέγχου, επιστούμε την προσοχή σας στη σημείωση 29.1 των ενοποιημένων οικονομικών καταστάσεων, όπου αναφέρεται η απόφαση των μετόχων της Τράπεζας για μεταβολή στο υφιστάμενο καθεστώς επικουρικής ασφάλισης των υπαλλήλων και συνταξιούχων της χωρίς την σύμφωνη γνώμη αυτών και την υπαγωγή τους στις ρυθμίσεις του Ν.3371/2005. Στην παρούσα φάση δεν μπορεί να εκτιμηθεί αφενός μεν τυχόν πρόσθετη επιβάρυνση που θα προκύψει από τις οικονομικές μελέτες, οι οποίες σύμφωνα με το νόμο αυτό θα εκπονηθούν μετά την ένταξη στους νέους ασφαλιστικούς φορείς και αφετέρου το αποτέλεσμα τυχόν δικαστικής προσβολής της ανωτέρω μεταβολής στο υφιστάμενο καθεστώς ασφάλισης.

Αθήνα, 23 Φεβρουαρίου 2006
Οι Ορκωτοί Ελεγκτές Λογιστές

Αλέξανδρος Δ. Σφυρής

Ευστάθιος Γ. Μήτσου

Αθανασία Μ. Αραμπατζή

A.M. Σ.Ο.Ε.Α 14861

A.M. Σ.Ο.Ε.Α 13941

A.M. Σ.Ο.Ε.Α 12821

ΣΟΑ Α.Ε.

GRANT THORNTON Α.Ε.

Συνεργαζόμενοι Ορκωτοί Λογιστές α.ε.ο.ε.

Ορκωτοί Ελεγκτές

ΚΑΤΑΣΤΑΣΗ ΛΟΓΑΡΙΑΣΜΟΥ ΑΠΟΤΕΛΕΣΜΑΤΩΝ ΧΡΗΣΗΣ

(Ποσά σε €)

	Σημ.	ΧΡΗΣΗ ΠΟΥ ΕΛΗΞΕ ΣΤΙΣ	
		31/12/2005	31/12/2004
Τόκοι και συναφή έσοδα	4	136.371.499,64	126.926.638,01
Μείον : Τόκοι και συναφή έξοδα	5	(59.170.186,36)	(52.625.408,48)
Καθαρά έσοδα από τόκους		77.201.313,28	74.301.229,53
Έσοδα από αμοιβές και προμήθειες	6	31.906.759,21	36.595.966,86
Μείον: Έξοδα από αμοιβές και προμήθειες	7	(1.166.651,85)	(525.459,47)
Καθαρά έσοδα από αμοιβές και προμήθειες		30.740.107,36	36.070.507,39
Έσοδα από Μερίσματα	8	523.230,56	689.882,76
Κέρδη (ζημιές) από χρηματοοικονομικές πράξεις	9	5.565.606,59	2.588.470,94
Κέρδη (ζημιές) από πράξεις επενδυτικού χαρτοφυλακίου	10	367.879,76	1.735.868,33
Λοιπά έσοδα εκμεταλλεύσεως	11	2.660.792,35	3.140.793,56
Έσοδα από λειτουργικές δραστηριότητες		117.058.929,90	118.526.752,51
Προβλέψεις για πιστωτικούς κινδύνους	19	(44.300.000,00)	(22.000.000,00)
Γενικά λειτουργικά έξοδα	12	(83.856.959,22)	(84.392.943,60)
Σύνολο λειτουργικών εξόδων		(128.156.959,22)	(106.392.943,60)
Κέρδη / (ζημιές) προ φόρων		(11.098.029,32)	12.133.808,91
Μείον φόροι	13	1.208.664,04	(5.867.254,55)
Κέρδη / (ζημιές) μετά από φόρους		(9.889.365,28)	6.266.554,36
<i>Κατανέμονται σε:</i>			
Μετόχους της Τράπεζας		(9.889.377,77)	5.957.901,20
Μετόχους μειοψηφίας		12,49	308.653,16
Βασικά και μειωμένα κέρδη / ζημιές ανά μετοχή	14	(0,12)	0,07

ΙΣΟΛΟΓΙΣΜΟΣ

(Ποσά σε €)

	Σημ.	31/12/2005	31/12/2004
ΕΝΕΡΓΗΤΙΚΟ			
Διαθέσιμα και καταθέσεις στην Κεντρική Τράπεζα	15	93.310.798,19	85.863.075,64
Απαιτήσεις κατά άλλων χρηματοπιστωτικών ιδρυμάτων	16	344.718.719,51	368.191.631,36
Χαρτοφυλάκιο συναλλαγών	17	18.423.674,49	46.780.652,52
Παράγωγα Χρηματοπιστωτικά μέσα - απαιτήσεις	18	91.862,50	5.604,46
Δάνεια και προκαταβολές σε πελάτες (μετά από προβλέψεις)	19	1.787.541.986,75	1.726.873.744,34
Χαρτοφυλάκιο επενδύσεων	20	145.947.643,82	89.605.674,45
Συμμετοχές σε θυγατρικές επιχειρήσεις	21	125.437,37	0,00
Αύλα πάγια περιουσιακά στοιχεία	22	7.084.034,47	6.518.953,01
Ενσώματα πάγια περιουσιακά στοιχεία	23	31.848.837,98	28.393.239,96
Αναβαλλόμενες Φορολογικές Απαιτήσεις	28	21.945.042,99	16.166.218,21
Λοιπά στοιχεία ενεργητικού	24	64.100.016,22	49.344.754,66
Σύνολο περιουσιακών στοιχείων		2.515.138.054,29	2.417.743.548,61
ΠΑΘΗΤΙΚΟ			
Υποχρεώσεις προς άλλα χρηματοπιστωτικά ιδρύματα	25	172.718.336,32	88.017.383,14
Καταθέσεις πελατών και συναφείς υποχρεώσεις προς πελάτες	26	1.954.153.738,08	2.065.800.088,66
Παράγωγα Χρηματοπιστωτικά μέσα - υποχρεώσεις	18	14.367,62	32.912,12
Εκδοθείσες ομολογίες και άλλες δανειακές υποχρεώσεις	27	148.985.631,66	10.000.000,00
Προβλέψεις για υποχρεώσεις παροχών μετά την έξοδο από την εταιρεία	29	37.436.420,45	36.751.742,93
Λοιπές προβλέψεις για κινδύνους και βάρη	30	2.205.431,35	3.128.087,80
Αναβαλλόμενες Φορολογικές Υποχρεώσεις	28	713.135,89	352.941,03
Λοιπές υποχρεώσεις	31	45.693.542,61	25.727.355,71
Σύνολο υποχρεώσεων		2.361.920.603,98	2.229.810.511,39
ΚΑΘΑΡΗ ΘΕΣΗ			
Μετοχικό Κεφάλαιο	32	28.902.268,50	28.902.268,50
Διαφορά από έκδοση μετοχών υπέρ το άρτιο	32	157.527.001,45	157.527.001,45
Σωρευμένα κέρδη / ζημιές	32	(56.650.966,82)	(52.719.318,25)
Αποθεματικά	33	23.438.919,77	26.372.355,07
Καθαρή θέση μετόχων εταιρείας		153.217.222,90	160.082.306,77
Δικαιώματα Μειοψηφίας		227,41	27.850.730,45
Σύνολο Καθαρής Θέσης		153.217.450,31	187.933.037,22
Σύνολο Υποχρεώσεων και Καθαρής Θέσης		2.515.138.054,29	2.417.743.548,61

ΕΝΟΠΟΙΗΜΕΝΗ ΚΑΤΑΣΤΑΣΗ ΜΕΤΑΒΟΛΩΝ ΤΗΣ ΚΑΘΑΡΗΣ ΘΕΣΗΣ

(Ποσά σε €)

	Μετοχικό κεφάλαιο	Ίδιες Μετοχές	Υπέρ το άρτιο	Αποθεματικά	Σοφρευμένα κέρδη/ζημιές	Δικαιώματα Μειοψηφίας	Σύνολο ιδίων Κεφαλαίων
Υπόλοιπα 01/01/2004	29.468.113,50	(9.625.836,54)	161.962.551,78	24.127.801,12	(53.977.158,29)	27.499.023,92	179.454.495,49
Αποτέλεσμα χρήσης μετά φόρων					5.957.901,20	308.653,16	6.266.554,36
Χαρτοφυλάκιο επενδύσεων							
-Αξιόγραφα διαθέσιμα προς πώληση				(105.347,70)			(105.347,70)
Φόρος που αναλογεί σε διαφορές που καταχωρήθηκαν απευθείας στα ίδια κεφάλαια				2.396.556,87	395.233,78	22.499,35	2.814.290,00
Μερίσματα πληρωθέντα					(38.295,00)	(760,50)	(39.055,50)
Ακύρωση Ίδιων μετοχών	(565.845,00)	9.625.836,54	(4.435.550,33)		(4.624.441,21)		0,00
Αύξηση Μετοχικού Κεφαλαίου						40,00	40,00
Διανομή Κερδών				454.701,60	(454.701,60)		0,00
Απομείωση εύλογης αξίας ακινήτων				(501.356,82)	22.142,87	21.274,52	(457.939,43)
Υπόλοιπα 31/12/2004	28.902.268,50	0,00	157.527.001,45	26.372.355,07	(52.719.318,25)	27.850.730,45	187.933.037,22
Αποτέλεσμα χρήσης μετά φόρων					(9.889.377,77)	12,49	(9.889.365,28)
Χαρτοφυλάκιο επενδύσεων							
-Αξιόγραφα διαθέσιμα προς πώληση				(1.239.526,87)			(1.239.526,87)
Φόρος που αναλογεί σε διαφορές που καταχωρήθηκαν απευθείας στα ίδια κεφάλαια				6.991,67	3.566.512,99		3.573.504,66
Πώληση Θυγατρικής						(2.432.708,08)	(2.432.708,08)
Επιστροφή Κεφαλαίου από λύση Θυγατρικής Εταιρίας.				(1.146.695,64)	1.837.011,75	(24.579.898,22)	(23.889.582,11)
Μερίσματα πληρωθέντα						(837.909,23)	(837.909,23)
Αποθεματικά δημιουργηθέντα από Διανομή				20.324,82	(20.324,82)		0,00
Διαφορά αναπροσαρμογής αξίας χρεογράφων				(574.529,28)	574.529,28		0,00
Υπόλοιπα 31/12/2005	28.902.268,50	0,00	157.527.001,45	23.438.919,77	(56.650.966,82)	227,41	153.217.450,31

ΚΑΤΑΣΤΑΣΗ ΤΑΜΕΙΑΚΩΝ ΡΟΩΝ (Ποσά σε €)	Σημ	ΧΡΗΣΗ ΠΟΥ ΕΛΗΞΕ ΣΤΙΣ	
		31/12/2005	31/12/2004
Ταμιακές ροές από λειτουργικές δραστηριότητες			
Τόκοι και συναφή έσοδα		136.371.499,64	126.926.638,01
Εισπράξεις από πελάτες		0,00	0,00
Τόκοι έξοδα		(59.170.186,36)	(52.625.408,48)
Έσοδα μερισμάτων		523.230,56	689.882,76
Έσοδα προμηθειών		31.906.759,21	36.595.966,86
Έξοδα προμηθειών		(1.166.651,85)	(525.459,47)
Κέρδη (ζημιές) από χρηματοοικονομικές πράξεις		5.565.606,59	2.588.470,94
Λοιπά έσοδα		2.660.792,35	3.140.793,56
Πληρωμές σε υπαλλήλους και προμηθευτές		(77.458.101,90)	(77.723.046,00)
Φόροι πληρωθέντες		(677.075,96)	(4.469.859,52)
Ταμιακές ροές από λειτουργικές δραστηριότητες πριν τις αναμορφώσεις στοιχείων ισολογισμού		38.555.872,28	34.597.978,66
Αναμορφώσεις σε λειτουργικά στοιχεία ισολογισμού			
Καθαρή (αύξηση) / μείωση κρατικών ομολόγων		0,00	0,00
Καθαρή (αύξηση) / μείωση σε τοποθετήσεις στην Κεντρική Τράπεζα		0,00	0,00
Καθαρή (αύξηση) / μείωση εμπορικών αξιογράφων		287.270,32	(2.059.477,33)
Καθαρή (αύξηση) / μείωση απαιτήσεων κατά άλλων χρηματοπιστωτικών ιδρυμάτων		0,00	0,00
Καθαρή (αύξηση) / μείωση χορηγήσεων		(103.380.715,71)	(328.811.638,21)
Καθαρή (αύξηση) / μείωση σε λοιπά περιουσιακά στοιχεία		(31.958.580,80)	7.612.267,11
Καθαρή (αύξηση) / μείωση σε τοποθετήσεις άλλων πιστωτικών ιδρυμάτων		84.700.953,18	12.184.175,11
Καθαρή (αύξηση) / μείωση καταθέσεων πελατών και συναφών υποχρεώσεων		(109.349.843,63)	357.202.671,29
Καθαρή (αύξηση) / μείωση άλλων υποχρεώσεων		22.994.864,80	(11.880.378,43)
Καθαρή ταμιακή ροή από λειτουργικές δραστηριότητες		(136.706.051,84)	34.247.619,54
Ταμιακές ροές από επενδυτικές δραστηριότητες			
Αγορές άυλων παγίων περιουσιακών στοιχείων		(2.229.715,79)	(358.979,14)
Αγορές ενσώματων παγίων περιουσιακών στοιχείων		(9.071.930,58)	(5.358.590,46)
Αγορές επενδυτικών χρεογράφων διακρατούμενων ως τη λήξη		(21.832.225,33)	5.410.020,86
Αγορές χρεογράφων χαρτοφυλακίου διαθέσιμων προς πώληση		(35.749.270,91)	26.342.716,06
Αποτέλεσμα από πώληση χρεογράφων χαρτοφυλακίου διαθέσιμων προς πώληση		367.879,76	1.735.868,33
Επενδύσεις σε θυγατρικές εταιρείες - Net of Cash (απόκτηση)		(125.437,37)	599.960,00
Πώληση μετοχών θυγατρικών εταιρειών - Net of Cash (απόκτηση)	37	(2.041.388,14)	0,00
Επιστροφή Κεφαλαίου από λύση θυγατρικής	37	858.415,73	0,00
Καθαρή ταμιακή ροή από επενδυτικές δραστηριότητες		(69.823.672,63)	28.370.995,65
Ταμιακές ροές από χρηματοδοτικές δραστηριότητες			
Εισπράξεις από έκδοση πιστωτικών τίτλων		148.985.631,66	0,00
Εισπράξεις από έκδοση μετοχών ή άλλων συμμετοχικών τίτλων			40,00
Αποπληρωμή υποχρεώσεων από πιστωτικούς τίτλους		442.007,18	10.000.000,00
Αποτέλεσμα από αποτίμηση παραγώγων		(104.802,54)	292.361,10
Μερίσματα πληρωθέντα		2.625.826,59	0,00
Αγορές ιδίων μετοχών			0,00
Αποτέλεσμα από πώληση ιδίων μετοχών			0,00
Καθαρή ταμιακή ροή από χρηματοδοτικές δραστηριότητες		151.948.662,89	10.292.401,10
Επίδραση από συναλλαγματικές μεταβολές του ταμείου και χρηματικών διαθέσιμων		0,00	0,00
Καθαρή αύξηση / (μείωση) ταμείου και χρηματικών διαθεσίμων		(16.025.189,30)	107.508.994,95
Ταμείο και ταμειακά ισοδύναμα στην αρχή της χρήσης		454.054.707,00	346.545.712,05
Ταμείο και ταμειακά ισοδύναμα τέλους περιόδου	34	438.029.517,70	454.054.707,00

1. ΓΕΝΙΚΕΣ ΠΛΗΡΟΦΟΡΙΕΣ

Ο Όμιλος εταιριών της Τράπεζας Αττικής «ο Όμιλος» δραστηριοποιείται κυρίως στο χρηματοοικονομικό τομέα παρέχοντας ένα ευρύ φάσμα χρηματοοικονομικών υπηρεσιών σε ιδιώτες και επιχειρήσεις .

Ο Όμιλος απασχολεί 1.145 άτομα και δραστηριοποιείται στην Ελλάδα.

Η μητρική εταιρία του Ομίλου είναι η Τράπεζα Αττικής, «η Τράπεζα», η οποία είναι Ανώνυμη εταιρία με Αριθμό Μητρώου Ανωνύμων Εταιρειών (ΑΡΜΑΕ) 6060/06/Β/86/06, εισηγμένη στο Χρηματιστήριο Αξιών Αθηνών, η διεύθυνση της έδρας της είναι Ομήρου 23 Τ.Κ. 106-72 Αθήνα και η αρμόδια νομαρχία είναι η Νομαρχία Αθηνών. Η ίδια νομαρχία είναι αρμόδια και για τις λοιπές εταιρείες του Ομίλου.

Οι αναφερόμενες ενοποιημένες οικονομικές καταστάσεις έχουν εγκριθεί για δημοσίευση από το Διοικητικό Συμβούλιο της 21^{ης} Φεβρουαρίου 2006, και υπόκεινται στην οριστική έγκριση της ετήσιας τακτικής Γενικής Συνέλευσης των μετόχων.

Τα μέλη των Διοικητικών Συμβουλίων των εταιριών του Ομίλου αναφέρονται στις ατομικές οικονομικές καταστάσεις τους. Στις ίδιες καταστάσεις αναφέρονται και οι τακτικοί ελεγκτές που έχουν εκλεγεί για τον έλεγχο των οικονομικών καταστάσεων της χρήσης 2005, όπως επίσης και η διεύθυνση διαδικτύου τους.

2. ΚΥΡΙΕΣ ΛΟΓΙΣΤΙΚΕΣ ΑΡΧΕΣ

(2.1) Αρχές παρουσίασης των Οικονομικών Καταστάσεων

Οι ενοποιημένες οικονομικές καταστάσεις του Ομίλου, συντάσσονται για πρώτη φορά με βάση τα Διεθνή Πρότυπα Χρηματοοικονομικής Πληροφόρησης (Δ.Π.Χ.Π), στη χρήση 2005. Επίσης έχουν συνταχθεί με τα Δ.Π.Χ.Π και οι ενδιάμεσες οικονομικές καταστάσεις της χρήσης αυτής. Ως ημερομηνία μετάβασης του Ομίλου στα Δ.Π.Χ.Π. ορίστηκε η 1^η Ιανουαρίου 2004.

Οι Οικονομικές Καταστάσεις έχουν συνταχθεί σύμφωνα με την αρχή του ιστορικού κόστους, με εξαίρεση το χαρτοφυλάκιο των διαθέσιμων προς πώληση αξιόγραφων, τα χρηματοοικονομικά περιουσιακά στοιχεία και υποχρεώσεις που κατέχονται στην εύλογη αξία μέσω αποτελεσμάτων, όλα τα συμβόλαια παραγώγων καθώς και τα ενσώματα πάγια (γήπεδα-οικόπεδα) τα οποία αποτιμώνται στην εύλογη αξία τους.

Ο ενοποιημένος ισολογισμός απεικονίζεται σε Ευρώ.

Η σύνταξη των οικονομικών καταστάσεων σύμφωνα με τις γενικά αποδεκτές λογιστικές αρχές, απαιτεί τη διενέργεια εκτιμήσεων και υιοθέτηση παραδοχών, οι οποίες είναι δυνατό να επηρεάσουν τα λογιστικά υπόλοιπα των περιουσιακών στοιχείων και υποχρεώσεων, τις απαιτούμενες γνωστοποιήσεις για ενδεχόμενες απαιτήσεις και υποχρεώσεις κατά την ημερομηνία σύνταξης των Οικονομικών Καταστάσεων, καθώς επίσης και τα ποσά των εσόδων και εξόδων που αναγνωρίστηκαν κατά τη διάρκεια της λογιστικής περιόδου. Η χρήση της διαθέσιμης πληροφόρησης και η εφαρμογή υποκειμενικής κρίσης, αποτελούν αναπόσπαστα στοιχεία για τη διενέργεια εκτιμήσεων. Τα πραγματικά μελλοντικά αποτελέσματα ενδέχεται να διαφέρουν από τις ανωτέρω εκτιμήσεις, ενώ οι αποκλίσεις δύνανται να έχουν σημαντική επίπτωση επί των Οικονομικών Καταστάσεων.

Οι επιπτώσεις που προέκυψαν στη περιουσιακή διάρθρωση και στην οικονομική θέση του Ομίλου κατά τη μετάβαση από τις γενικά αποδεκτές λογιστικές αρχές που εφαρμόζε στην Ελλάδα προς τα Δ.Π.Χ.Π, αναφέρονται στην σημείωση 41.

(2.2) Ενοποιημένοι Λογαριασμοί

Οι ενοποιημένες οικονομικές καταστάσεις συμπεριλαμβάνουν τις οικονομικές καταστάσεις της Τράπεζας, καθώς και όλων των θυγατρικών εταιριών, που αναφέρονται μαζί ως ο «Όμιλος». Όλες οι θυγατρικές εταιρίες προετοιμάζουν τις οικονομικές τους καταστάσεις για σκοπούς ενοποίησης σύμφωνα με την ημερομηνία κλεισίματος των οικονομικών καταστάσεων της μητρικής εταιρίας.

Θυγατρικές είναι εκείνες οι εταιρίες στις οποίες η Τράπεζα είτε συμμετέχει άμεσα ή έμμεσα σε ποσοστό μεγαλύτερο από το μισό των δικαιωμάτων ψήφου ή ασκεί δεσπόζουσα επιρροή στη λήψη επιχειρηματικών αποφάσεων.

Όλες οι θυγατρικές εταιρίες έχουν ενοποιηθεί με τη μέθοδο της ολικής ενοποίησης. Η Τράπεζα ενοποιεί όλες τις θυγατρικές εταιρίες από την ημερομηνία απόκτησης ελέγχου, μέχρι την ημερομηνία παύσης τους. Από τις ενοποιημένες οικονομικές καταστάσεις έχουν απαλειφθεί οι επιδράσεις των συναλλαγών μεταξύ των εταιριών του Ομίλου.

(2.3) Συγγενείς εταιρίες

Συγγενείς είναι οι εταιρίες στις οποίες το ποσοστό συμμετοχής του Ομίλου κυμαίνεται μεταξύ 20% και 50% των δικαιωμάτων ψήφου, και επί των οποίων ο Όμιλος ασκεί ουσιώδη επιρροή αλλά δεν τις ελέγχει. Οι επενδύσεις σε συγγενείς εταιρίες ενσωματώνονται στις Οικονομικές Καταστάσεις με τη μέθοδο της καθαρής θέσης. Σύμφωνα με αυτή τη μέθοδο, μία επένδυση σε συγγενή εταιρεία καταχωρείται αρχικά στην αξία κτήσης της.

Η αναλογία του Ομίλου στα μεταγενέστερα της επένδυσης κέρδη ή ζημίες των συγγενών εταιριών λογίζεται στην κατάσταση αποτελεσμάτων χρήσεων. Επίσης, η αναλογία του Ομίλου στις μεταγενέστερες της επένδυσης κινήσεις των αποθεματικών κεφαλαίων, καταχωρείται στα αποθεματικά κεφάλαια. Το σωρευτικό ποσό των κινήσεων προσαρμόζει την μεταφερόμενη αξία της επένδυσης μείον τυχόν απομείωση. Όταν όμως η αναλογία στις ζημίες μιας συγγενούς εταιρίας ισούται ή υπερβαίνει την αξία συμμετοχής της στην συγγενή εταιρία, ο Όμιλος σταματά να αναγνωρίζει περαιτέρω ζημίες εκτός αν έχει αναλάβει σχετική υποχρέωση ή διενεργεί πληρωμές για λογαριασμό της συγγενούς εταιρίας.

(2.4) Συναλλαγές σε ξένο νόμισμα

Το συναλλακτικό νόμισμα του Ομίλου είναι το Ευρώ (€).

Οι συναλλαγές σε ξένα νομίσματα μετατρέπονται στο συναλλακτικό νόμισμα με βάση τις συναλλαγματικές ισοτιμίες που ίσχυαν τις ημερομηνίες διενέργειας των εκάστοτε συναλλαγών. Τα εκφρασμένα σε ξένο νόμισμα νομισματικά περιουσιακά στοιχεία και υποχρεώσεις μετατρέπονται στο συναλλακτικό νόμισμα με βάση τις συναλλαγματικές ισοτιμίες που ίσχυαν την ημερομηνία κλεισίματος του ισολογισμού. Οι προκύπτουσες συναλλαγματικές διαφορές καταχωρούνται στην ενοποιημένη κατάσταση αποτελεσμάτων χρήσεων.

Οι συναλλαγματικές διαφορές που προκύπτουν από τη μετατροπή των μη νομισματικών χρηματοοικονομικών περιουσιακών στοιχείων αποτελούν ένα συστατικό στοιχείο της μεταβολής της εύλογης αξίας τους. Για ένα μη νομισματικό χρηματοοικονομικό περιουσιακό στοιχείο, όπως ένα στοιχείο που έχει ταξινομηθεί στο χαρτοφυλάκιο 'εύλογη αξία μέσω αποτελεσμάτων', οι προκύπτουσες συναλλαγματικές διαφορές αναγνωρίζονται στην ενοποιημένη κατάσταση αποτελεσμάτων. Ενώ αντίθετα για ένα μη νομισματικό χρηματοοικονομικό περιουσιακό στοιχείο, όπως μία μετοχή, το οποίο έχει ταξινομηθεί ως διαθέσιμο προς πώληση οι προκύπτουσες συναλλαγματικές διαφορές καταχωρούνται κατευθείαν στα ίδια κεφάλαια μέχρι την πώληση του μη νομισματικού χρηματοοικονομικού περιουσιακού στοιχείου.

(2.5) Επενδύσεις σε χρηματοοικονομικά περιουσιακά στοιχεία

Ο Όμιλος ταξινομεί τις επενδύσεις του σε χρηματοοικονομικά περιουσιακά στοιχεία ως κρατούμενες μέχρι τη λήξη, διαθέσιμες προς πώληση και στην εύλογη αξία μέσω αποτελεσμάτων. Η απόφαση για την ταξινόμηση των επενδύσεων λαμβάνεται κατά την απόκτησή τους.

Αρχικά όλες οι επενδύσεις καταχωρούνται με βάση την ημερομηνία συναλλαγής και αποτιμούνται στην αξία κτήσης, που είναι η εύλογη αξία της αντιπαροχής που καταβάλλεται, συμπεριλαμβανομένων των εξόδων αγοράς που σχετίζονται με την επένδυση, εφόσον πρόκειται για επενδύσεις διαθέσιμες προς πώληση ή επενδύσεις κρατούμενες έως τη λήξη. Τα έξοδα επενδύσεων στην εύλογη αξία μέσω αποτελεσμάτων δεν κεφαλαιοποιούνται αλλά καταχωρούνται κατευθείαν στα αποτελέσματα χρήσης.

Επενδύσεις στην εύλογη αξία μέσω αποτελεσμάτων: Αυτή η κατηγορία έχει δύο υποκατηγορίες: Επενδύσεις κρατούμενες για εμπορία και Επενδύσεις στην εύλογη αξία μέσω αποτελεσμάτων κατά την αρχική καταχώρηση. Επενδύσεις κρατούμενες για εμπορία αποκτώνται με σκοπό το βραχυπρόθεσμο κέρδος και περιλαμβάνουν αξιόγραφα όπως μετοχές, ομόλογα, μερίδια αμοιβαίων κεφαλαίων. Έπειτα από την αρχική καταχώρησή τους, οι επενδύσεις που έχουν ταξινομηθεί στην εύλογη αξία μέσω αποτελεσμάτων, αποτιμούνται στην εύλογη αξία τους. Τα κέρδη ή οι ζημίες που προκύπτουν από την αποτίμηση αυτών των επενδύσεων καταχωρούνται στην κατάσταση αποτελεσμάτων χρήσεων.

Επενδύσεις κρατούμενες έως την λήξη: Επενδύσεις με καθορισμένη ημερομηνία λήξης και σταθερές ή προσδιορισμένες πληρωμές, για τις οποίες ο Όμιλος έχει θετική πρόθεση και ικανότητα να κρατήσει μέχρι τη λήξη, ταξινομούνται ως κρατούμενες μέχρι τη λήξη. Οι κρατούμενες μέχρι τη λήξη επενδύσεις, αποτιμούνται στην αναπόσβεστη αξία τους εφαρμόζοντας τη μέθοδο του πραγματικού επιτοκίου. Η αναπόσβεστη αξία προσδιορίζεται λαμβάνοντας υπόψη την αξία αγοράς και την οποιαδήποτε υπό ή υπέρ το άρτιο διαφορά που προέκυψε κατά την ημερομηνία απόκτησης των επενδύσεων, μείον τυχόν πρόβλεψη για απομείωση.

Επενδύσεις διαθέσιμες προς πώληση: Επενδύσεις οι οποίες μπορεί είτε να κρατούνται μέχρι τη λήξη ή να πωληθούν προκειμένου να ικανοποιηθούν ανάγκες ρευστότητας ή να επιτευχθούν κέρδη από μεταβολή των επιτοκίων ή της

τιμής ξένων νομισμάτων, ταξινομούνται ως διαθέσιμες προς πώληση. Έπειτα από την αρχική καταχώρησή τους, οι επενδύσεις που έχουν ταξινομηθεί ως διαθέσιμες προς πώληση, αποτιμούνται στην εύλογη αξία τους. Τα κέρδη ή οι ζημιές που προκύπτουν από την αποτίμηση των διαθέσιμων προς πώληση επενδύσεων καταχωρούνται σε ξεχωριστό λογαριασμό της καθαρής θέσης έως ότου εκποιηθούν ή εισπραχθούν ή διαπιστωθεί ότι υπάρχει απομείωση στην αξία τους, οπότε και μεταφέρονται στην κατάσταση αποτελεσμάτων χρήσης.

Υπολογισμός Εύλογης Αξίας

Επενδύσεις που διαπραγματεύονται σε οργανωμένες χρηματαγορές, αποτιμούνται στην εύλογη αξία τους, η οποία προσδιορίζεται με βάση την τρέχουσα χρηματιστηριακή αξία, την ημέρα κλεισίματος των οικονομικών καταστάσεων. Επενδύσεις σε μη εισηγμένους τίτλους αποτιμούνται στην εκτιμώμενη εύλογη αξία τους, όπως αυτή προσδιορίζεται χρησιμοποιώντας αναγνωρισμένα μοντέλα και δείκτες αποτίμησης, προσαρμοσμένα κατάλληλα προκειμένου να ληφθούν υπόψη οι ιδιαιτερότητες των εκδοτών των ανωτέρω τίτλων και αφού συγκριθεί με τρέχουσες αγοραίες αξίες παρόμοιων εταιριών εισηγμένων σε χρηματιστήρια.

Όλες οι κανονικές συναλλαγές αγοράς και πώλησης επενδύσεων σε χρηματοοικονομικά περιουσιακά στοιχεία, καταχωρούνται την ημερομηνία σύναψης της συναλλαγής (trade date), η οποία αντιστοιχεί στην ημερομηνία κατά την οποία ο Όμιλος δεσμεύεται να αγοράσει ή να πωλήσει το χρηματοοικονομικό περιουσιακό στοιχείο. Ο όρος «κανονικές» συναλλαγές αγοράς και πώλησης χρηματοοικονομικών περιουσιακών στοιχείων απαιτεί η παράδοση του χρηματοοικονομικού περιουσιακού στοιχείου να ολοκληρωθεί εντός του χρονικού πλαισίου που έχουν θεσπίσει τα νομοθετικά όργανα ή έχει καθιερωθεί από την πρακτική λειτουργία των αγορών.

(2.6) Συμβάσεις πώλησης και επαναγοράς χρεογράφων (Repos)

Χρεόγραφα τα οποία πωλούνται στα πλαίσια μιας σύμβασης «Πώλησης και επαναγοράς χρεογράφων» (Repos) εξακολουθούν να εμφανίζονται στις Οικονομικές Καταστάσεις ως επενδύσεις διαθέσιμες προς πώληση, ενώ η αντίστοιχη υποχρέωση απεικονίζεται ανάλογα με τον αντισυμβαλλόμενο ως υποχρέωση προς πιστωτικά ιδρύματα, υποχρέωση προς πελάτες ή λοιπές καταθέσεις. Χρεόγραφα τα οποία αποκτώνται στα πλαίσια σύμβασης «αγοράς και επαναπώλησης χρεογράφων» (Reverse Repos) καταχωρούνται στις οικονομικές καταστάσεις ως απαιτήσεις από πιστωτικά ιδρύματα. Η διαφορά μεταξύ τιμής πώλησης και τιμής επαναγοράς καταχωρείται σε λογαριασμό αποτελεσμάτων και αναγνωρίζεται σταδιακά κατά τη διάρκεια της σύμβασης, με τη μέθοδο του πραγματικού επιτοκίου.

(2.7) Ενσώματα περιουσιακά στοιχεία

Τα ενσώματα περιουσιακά στοιχεία είναι ιδιοχρησιμοποιούμενα είτε για τις λειτουργικές εργασίες του Ομίλου είτε για διοικητικούς σκοπούς. Τα ενσώματα περιουσιακά στοιχεία περιλαμβάνουν οικόπεδα, κτίρια, βελτιώσεις μισθωμένων ακινήτων, έπιπλα και λοιπό εξοπλισμό καθώς και μεταφορικά μέσα. Όσον αφορά τα γήπεδα – οικόπεδα και κτίρια, αυτά αποτιμούνται στην εύλογη αξία τους. Η εκτίμηση της εύλογης αξίας γίνεται από ανεξάρτητους εκτιμητές σε τακτά χρονικά διαστήματα και η διαφορά που προκύπτει από την αποτίμηση καταχωρείται σε αποθεματικό αποτίμησης στα ίδια κεφάλαια. Οι βελτιώσεις μισθωμένων ακινήτων, τα έπιπλα, ο λοιπός εξοπλισμός καθώς και τα μεταφορικά μέσα αποτιμούνται στην αξία κτήσης μείον τις σωρευμένες αποσβέσεις και σωρευμένες απομειώσεις.

Αποσβέσεις: Τα οικόπεδα δεν αποσβένονται. Τα υπόλοιπα ενσώματα περιουσιακά στοιχεία αποσβένονται με βάση την μέθοδο της σταθερής απόσβεσης κατά την διάρκεια της αναμενόμενης ωφέλιμης ζωής τους, η οποία επανεξετάζεται σε ετήσια βάση. Η ωφέλιμη ζωή των ενσώματων περιουσιακών στοιχείων ανά κατηγορία, έχει ως εξής:

Κτίρια	30-35 έτη
Ηλεκτρονικός εξοπλισμός	4-5 έτη
Έπιπλα και λοιπός εξοπλισμός	6-7 έτη
Μεταφορικά μέσα	6-9 έτη

Εξαιρούνται οι «Βελτιώσεις σε ακίνητα τρίτων» οι οποίες αποσβένονται στο μικρότερο χρονικό διάστημα μεταξύ της ωφέλιμης ζωής της βελτίωσης και της διάρκειας μίσθωσης του μισθωμένου ακινήτου.

Απομείωση: Ο Όμιλος εξετάζει κάθε χρόνο τα ενσώματα περιουσιακά στοιχεία για τυχόν ενδείξεις απομείωσης. Αν υπάρχει ένδειξη απομείωσης η λογιστική αξία του ενσώματος στοιχείου μειώνεται στο ανακτήσιμο ποσό με ισόποση επιβάρυνση των αποτελεσμάτων, εκτός εάν το πάγιο το οποίο υφίσταται την απομείωση είχε στο

παρελθόν μεταβληθεί η λογιστική του αξία από αναπροσαρμογή αυτού στην εύλογη αξία. Στην περίπτωση αυτή θα επιβαρυνθούν τα αποτελέσματα χρήσης κατά το μέρος του ποσού που υπερβαίνει το ποσό των προηγούμενων αναπροσαρμογών.

(2.8) Πάγια από πλειστηριασμό

Περιουσιακά στοιχεία που αποκτώνται μέσω της διαδικασίας του πλειστηριασμού για το διακανονισμό μη εισπρακτέων απαιτήσεων από χορηγήσεις, αρχικά καταχωρούνται στην αξία κτήσης τους, στην οποία περιλαμβάνονται και οι δαπάνες απόκτησής τους. Τα πάγια στοιχεία από πλειστηριασμό εμφανίζονται στον Ισολογισμό στην κατηγορία «λοιπά στοιχεία ενεργητικού». Μεταγενέστερα της αρχικής καταχώρησης, αποτιμώνται στη χαμηλότερη τιμή μεταξύ αξία κτήσης και εκτιμώμενης ανακτήσιμης αξίας.

(2.9) Άυλα περιουσιακά στοιχεία

Τα «άυλα περιουσιακά στοιχεία» περιλαμβάνουν, τα λογισμικά προγράμματα. Τα λογισμικά προγράμματα που αποκτώνται μεμονωμένα, απεικονίζονται στην αξία κτήσης. Μεταγενέστερα αποτιμώνται στο κόστος κτήσης μείον σωρευμένες αποσβέσεις και σωρευμένες απομειώσεις. Τα λογισμικά προγράμματα αποσβένονται σε 4-7 χρόνια. Η διοίκηση του ομίλου, σε ετήσια βάση, εξετάζει την αξία των άυλων περιουσιακών στοιχείων προκειμένου να διαπιστώσει εάν υφίσταται απομείωση της αξίας τους ή αν έχει μεταβληθεί η αναμενόμενη ωφέλιμη ζωή τους. Όταν η λογιστική αξία ενός άυλου περιουσιακού στοιχείου υπερβαίνει την ανακτήσιμη αξία του, τότε διενεργείται ανάλογη πρόβλεψη για απομείωση με ισόποση επιβάρυνση των αποτελεσμάτων.

(2.10) Υπεραξία (ή διαφορά ενοποίησης)

Η υπεραξία επιχειρήσεων αντιπροσωπεύει την διαφορά μεταξύ του τιμήματος αγοράς μίας επιχείρησης και της εύλογης αξίας του μεριδίου της καθαρής θέσης της επιχείρησης αυτής που αποκτά ο Όμιλος κατά την ημερομηνία αγοράς.

Η διοίκηση του Ομίλου εξετάζει σε ετήσια βάση, κατά την ημερομηνία κλεισίματος του ισολογισμού, τη λογιστική αξία της υπεραξίας των επιχειρήσεων προκειμένου να διαπιστώσει εάν υφίσταται πιθανή απομείωση της αξίας της. Σε περίπτωση που η ανακτήσιμη αξία είναι μικρότερη της λογιστικής αξίας, η υπεραξία αποτιμάται στο ανακτήσιμο ποσό.

(2.11) Ταμείο και ταμειακά ισοδύναμα

Το ταμείο και τα ταμειακά ισοδύναμα περιλαμβάνουν χρηματικά περιουσιακά στοιχεία του Ομίλου με ημερομηνία λήξης μικρότερη των τριών μηνών από την ημερομηνία απόκτησης.

(2.12) Χορηγήσεις

Οι χορηγήσεις καταχωρούνται την ημερομηνία εκταμίευσης στο κόστος, το οποίο είναι η εύλογη αξία των κεφαλαίων που χορηγήθηκαν, πλέον τα άμεσα έξοδα-έσοδα που σχετίζονται με την χορήγηση. Μεταγενέστερα της αρχικής καταχώρησής τους, οι χορηγήσεις αποτιμώνται στην αναπόσβεστη αξία τους, με τη μέθοδο του πραγματικού επιτοκίου.

(2.13) Προβλέψεις για πιστωτικούς κινδύνους

Τα δάνεια και οι λοιπές χορηγήσεις σε πελάτες παρουσιάζονται στον ισολογισμό αφού αφαιρεθούν οι προβλέψεις για επισφαλείς απαιτήσεις.

Η εισπραξιμότητα των δανείων και λοιπών χορηγήσεων αξιολογείται κατά πελάτη για όλα τα σημαντικά ποσά με βάση την οικονομική κατάσταση του πελάτη, τα ποιοτικά του στοιχεία, το ιστορικό αποπληρωμής και την συναλλακτική συμπεριφορά του, την πιθανή ύπαρξη αξιόπιστων και φερέγγυων εγγυητών και την ρευστοποιήσιμη αξία των εξασφαλίσεων.

Οι χορηγήσεις που δεν θεωρούνται σημαντικές καθώς και αυτές που είναι μεν σημαντικές αλλά δεν υπάρχουν ενδείξεις απομείωσης κατηγοριοποιούνται σε ομάδες με όμοια χαρακτηριστικά πιστωτικού κινδύνου, όπως καταναλωτικά δάνεια, στεγαστικά δάνεια, πιστωτικές κάρτες κλπ. Ο Όμιλος εξετάζει σε συλλογική βάση την πιθανή πρόβλεψη για απομείωση κάθε κατηγορίας. Κατά την αξιολόγηση του κάθε χαρτοφυλακίου λαμβάνονται υπόψη το ύψος των πιθανών προβληματικών δανείων, η χρονική διάρκεια των καθυστερημένων δόσεων, η εισπραξιμότητά τους από την στιγμή που θα χαρακτηριστούν ως επισφαλή, το οικονομικό κλίμα που επικρατεί, η κατάσταση του κλάδου και η εμπειρία του παρελθόντος σχετικά με το ύψος των αναμενόμενων ζημιών.

Όταν μία χορήγηση χαρακτηριστεί ως επισφαλής, η λογιστική της αξία μειώνεται στην εκτιμώμενη ανακτήσιμη αξία, η οποία προσδιορίζεται ως η παρούσα αξία των αναμενόμενων μελλοντικών ταμειακών ροών, συμπεριλαμβανομένων των εκτιμώμενων ανακτήσιμων ποσών από εγγυήσεις και εμπράγματα εξασφαλίσεις, προεξοφλούμενων με το πραγματικό επιτόκιο της χορήγησης.

Μεταγενέστερες αλλαγές στα ανακτήσιμα ποσά και το χρόνο κατά τον οποίο αναμένεται να εισπραχθούν, συγκρίνονται με προηγούμενους υπολογισμούς και εκεί όπου προκύπτει διαφορά στην πρόβλεψη γίνεται αντίστοιχη χρέωση/πίστωση στην κατάσταση αποτελεσμάτων χρήσεως. Γίνεται επαναφορά προβλέψεων για επισφαλείς απαιτήσεις μόνο όταν η φερεγγυότητα του πελάτη έχει βελτιωθεί σε τέτοιο βαθμό που να θεωρείται εφικτή η έγκαιρη είσπραξη του κεφαλαίου και των τόκων με βάση τους συμβατικούς όρους του δανείου.

Για χορηγήσεις με καθυστέρηση αποπληρωμής τόκων άνω των έξι μηνών, παύει ο εκτοκισμός και εμφανίζονται τα δεδουλευμένα ποσά τόκων σε λογαριασμούς τάξεως.

Δάνεια και λοιπές χορηγήσεις όταν δεν είναι πλέον εφικτή η είσπραξη τους διαγράφονται έναντι των σχηματισμένων προβλέψεων για επισφαλείς απαιτήσεις.

(2.14) Μισθώσεις

Ο Όμιλος ως μισθωτής

Λειτουργικές Μισθώσεις

Ο Όμιλος συμμετέχει σε λειτουργικές μισθώσεις όπου ο εκμισθωτής διατηρεί σημαντικό μέρος από τους κινδύνους και τα οφέλη που απορρέουν από τα εκμισθωμένα περιουσιακά στοιχεία. Τα έξοδα των λειτουργικών μισθώσεων καταχωρούνται στην κατάσταση αποτελεσμάτων χρήσης, με τη σταθερή μέθοδο, καθ' όλη τη διάρκεια της μίσθωσης.

Χρηματοδοτικές μισθώσεις

Ο Όμιλος συμμετέχει σε χρηματοδοτικές μισθώσεις, σύμφωνα με τις οποίες μεταβιβάζονται στον Όμιλο ουσιαστικά όλοι οι κίνδυνοι και τα οφέλη που απορρέουν από τα εκμισθωμένα περιουσιακά στοιχεία.

Οι χρηματοδοτικές μισθώσεις αναγνωρίζονται στη αρχική καταχώρηση στην χαμηλότερη αξία μεταξύ της εύλογης αξίας των μισθωμένων περιουσιακών στοιχείων και της παρούσας αξίας των ελάχιστων καταβαλλομένων μισθωμάτων. Μεταγενέστερα, μισθωμένα οικόπεδα και ακίνητα αποτιμώνται στην εύλογη αξία.

Τα μισθωμένα περιουσιακά στοιχεία αποσβένονται στο μικρότερο διάστημα μεταξύ της διάρκειας της μίσθωσης και της ωφέλιμης ζωής εκτός και αν είναι σχεδόν σίγουρο ότι ο Όμιλος θα αποκτήσει την ιδιοκτησία του παγίου στη λήξη της μίσθωσης. Αν η μίσθωση μεταφέρει την ιδιοκτησία του παγίου στη λήξη της μίσθωσης ή αν περιέχει δικαίωμα αγοράς σε **μειωμένη** τιμή, η περίοδος απόσβεσης είναι στην ωφέλιμη ζωή του παγίου.

Τα μισθώματα διαχωρίζονται στο ποσό που αφορά την αποπληρωμή εξόδων χρηματοδότησης, και την αποπληρωμή του κεφαλαίου. Ο διαχωρισμός γίνεται ώστε να επιτυγχάνεται ένας σταθερός συντελεστής αποπληρωμής. Η αποπληρωμή εξόδων χρηματοδότησης μεταφέρεται στην κατάσταση αποτελεσμάτων.

Ο Όμιλος ως εκμισθωτής

Ο Όμιλος λειτουργεί ως εκμισθωτής και η κατάταξη των μισθώσεων βασίζεται στην έκταση κατά την οποία οι κίνδυνοι και ωφέλειες που συνεπάγεται η κυριότητα ενός μισθωμένου περιουσιακού στοιχείου ανήκουν στον εκμισθωτή ή στο μισθωτή. Μία μίσθωση κατατάσσεται ως χρηματοδοτική μίσθωση αν μεταβιβάζει ουσιαστικά όλους τους κινδύνους και ωφέλειες που συνοδεύουν την κυριότητα. Μία μίσθωση κατατάσσεται ως λειτουργική αν δεν μεταβιβάζει ουσιαστικά όλους τους κινδύνους και ωφέλειες που συνοδεύουν την κυριότητα.

Χρηματοδοτικές μισθώσεις: Ο Όμιλος στον ισολογισμό του, καταχωρεί τα κατεχόμενα περιουσιακά στοιχεία που τελούν υπό χρηματοδοτική μίσθωση ως απαίτηση, με αξία ίση με την καθαρή επένδυση στη μίσθωση.

Τα μισθώματα αντιμετωπίζονται ως εξόφληση (αποπληρωμή) κεφαλαίου και ως χρηματοοικονομικό έσοδο.

Η καταχώρηση και κατανομή του χρηματοοικονομικού εσόδου βασίζεται σε ένα μοντέλο που αντανακλά μία σταθερή περιοδική απόδοση της καθαρής επένδυσης επί του ανεξόφλητου μέρους της χρηματοδοτικής μίσθωσης.

Λειτουργικές μισθώσεις: Τα περιουσιακά στοιχεία που υπόκεινται σε λειτουργικές μισθώσεις εμφανίζονται στον ισολογισμό στις ενσώματες ακινητοποιήσεις.

Τα έσοδα μισθωμάτων, εξαιρώντας το κόστος υπηρεσιών, καταχωρούνται στα έσοδα με τη σταθερή μέθοδο σε ολόκληρη τη διάρκεια της μίσθωσης. Κόστη, συμπεριλαμβανομένης της απόσβεσης, που αναλαμβάνονται για την απόκτηση των εσόδων μισθωμάτων, καταχωρούνται στα έξοδα.

(2.15) Παράγωγα χρηματοοικονομικά προϊόντα και μέσα αντιστάθμισης κινδύνου

Τα παράγωγα χρηματοοικονομικά μέσα περιλαμβάνουν συμβόλαια προθεσμιακών πράξεων συναλλάγματος, ανταλλαγής επιτοκίων και νομισμάτων, και άλλα παράγωγα.

Παράγωγα για εμπορικούς σκοπούς: Όλα τα παράγωγα που δεν καταχωρούνται ως αντισταθμιζόμενα μέσα θεωρούνται ότι αποκτήθηκαν για εμπορικούς σκοπούς. Αρχικά τα παράγωγα καταχωρούνται στον ισολογισμό στην εύλογη αξία τους (η οποία συμπίπτει με το κόστος της συναλλαγής), την ημέρα σύναψης του συμβολαίου των παραγώγων. Μεταγενέστερα αποτιμώνται στην εύλογη αξία τους, η οποία λαμβάνεται από τιμές χρηματιστηριακών αγορών ή υπολογίζεται βάσει τεχνικών αποτίμησης, όπως αναλύσεις προεξοφλημένων ταμειακών ροών και μοντέλα αποτίμησης δικαιωμάτων προαίρεσης. Τα παράγωγα απεικονίζονται ως στοιχεία ενεργητικού όταν η εκτιμημένη εύλογη αξία τους είναι θετική και ως υποχρεώσεις όταν η εκτιμημένη εύλογη αξία τους είναι αρνητική.

Ένα παράγωγο είναι δυνατό να ενσωματωθεί σε άλλα χρηματοοικονομικά μέσα. Το σύνθετο χρηματοοικονομικό μέσο που δημιουργείται, αποτελείται από ένα παράγωγο και ένα κύριο συμβόλαιο και είναι γνωστό ως ενσωματωμένο παράγωγο. Ένα ενσωματωμένο παράγωγο χρηματοοικονομικό μέσο διαχωρίζεται από το κύριο συμβόλαιο και καταχωρείται ως ένα μεμονωμένο παράγωγο, υπό την προϋπόθεση ότι α) τα οικονομικά χαρακτηριστικά και οι κίνδυνοί του δεν είναι άρρηκτα συνδεδεμένοι με εκείνους του κύριου συμβολαίου, β) το ενσωματωμένο παράγωγο πληροί τον ορισμό ενός παραγώγου και γ) το κύριο συμβόλαιο δεν αποτιμάται στην εύλογη αξία του, με τα κέρδη και ζημιές που προκύπτουν κατά την αποτίμησή του να καταχωρούνται στα αποτελέσματα.

Οι μεταβολές στην εύλογη αξία παραγώγων καταχωρούνται στην κατάσταση αποτελεσμάτων χρήσης.

Αντιστάθμιση: Για τους σκοπούς της αντισταθμιστικής λογιστικής, η αντιστάθμιση κινδύνου ταξινομείται είτε ως Αντιστάθμιση Εύλογης Αξίας όταν αντισταθμίζεται ο κίνδυνος μεταβολής της εύλογης αξίας ενός καταχωρημένου περιουσιακού στοιχείου ή μιας υποχρέωσης ή ως Αντιστάθμιση Ταμειακών Ροών όταν αντισταθμίζεται η διακύμανση στις ταμειακές ροές, η οποία μπορεί να προέρχεται από ένα συγκεκριμένο κίνδυνο άμεσα συσχετιζόμενο με το περιουσιακό στοιχείο ή την υποχρέωση. Για τα παράγωγα που χρησιμοποιούνται για αντιστάθμιση κινδύνων ο Όμιλος εφαρμόζει αντισταθμιστική λογιστική που περιλαμβάνει περιγραφή του αντισταθμιζόμενου στοιχείου, του μέσου αντιστάθμισης, του τύπου της αντιστάθμισης, του αντισταθμιζόμενου κινδύνου και της επιχειρηματικής στρατηγικής για την αντιστάθμιση κινδύνων. Επίσης τεκμηριώνει αν η αντιστάθμιση είναι αποτελεσματική κατά την αρχική καταχώρηση και καθ' όλη τη διάρκεια της αντισταθμιστικής σχέσης, δηλαδή αν καλύπτονται οι μεταβολές της εύλογης αξίας που προκύπτουν από τον αντισταθμιζόμενο κίνδυνο σε ποσοστό που κυμαίνεται μεταξύ 80% - 125%.

Σε συναλλαγές αντιστάθμισης εύλογης αξίας που πληρούν τα κριτήρια αντισταθμιστικής λογιστικής, κέρδη ή ζημιές που προέρχονται από την αποτίμηση του μέσου αντιστάθμισης στην εύλογη αξία του καταχωρούνται στην κατάσταση αποτελεσμάτων. Το αντισταθμιζόμενο περιουσιακό στοιχείο αποτιμάται στην εύλογη αξία και τα κέρδη ή οι ζημιές καταχωρούνται στην κατάσταση αποτελεσμάτων.

Κέρδη ή ζημιές που αφορούν το αποτελεσματικό μέρος μιας αντιστάθμισης ταμειακών ροών και προέρχονται από μεταβολές στην εύλογη αξία ενός παραγώγου χρηματοοικονομικού μέσου, καταχωρούνται στην καθαρή θέση. Αντίθετα τα κέρδη ή ζημιές που αφορούν το μη αποτελεσματικό μέρος της αντιστάθμισης καταχωρούνται κατευθείαν στα αποτελέσματα.

Όταν η λογιστική της αντιστάθμισης δεν συνεχίζεται, είτε επειδή δεν είναι πλέον αποτελεσματική ή ο αντισταθμιζόμενος κίνδυνος παύει να υφίσταται, τότε τα σχετιζόμενα με την αντιστάθμιση σωρευμένα κέρδη ή ζημιές στην καθαρή θέση του Ομίλου μεταφέρονται στα αποτελέσματα.

(2.16) Συμψηφισμός Απαιτήσεων – Υποχρεώσεων

Ο συμψηφισμός χρηματοοικονομικών περιουσιακών στοιχείων με υποχρεώσεις και η απεικόνιση του καθαρού ποσού στις Οικονομικές Καταστάσεις, επιτρέπεται μόνο εφόσον υπάρχει νόμιμο δικαίωμα για συμψηφισμό των καταχωρημένων ποσών και υπάρχει πρόθεση είτε για διακανονισμό του καθαρού ποσού που προκύπτει από τον

συμψηφισμό ή για ταυτόχρονο διακανονισμό του συνολικού ποσού τόσο του χρηματοοικονομικού περιουσιακού στοιχείου όσο και της υποχρέωσης.

(2.17) Έσοδα και Έξοδα από Τόκους

Για όλα τα χρηματοοικονομικά μέσα, τα έσοδα και τα έξοδα από τόκους καταχωρούνται στην κατάσταση αποτελεσμάτων χρήσης χρησιμοποιώντας την μέθοδο του πραγματικού επιτοκίου.

Η μέθοδος του πραγματικού επιτοκίου είναι μία μέθοδος σύμφωνα με την οποία υπολογίζεται το αναπόσβεστο κόστος του χρηματοοικονομικού στοιχείου ή της υποχρέωσης και κατανέμονται τα έσοδα ή τα έξοδα από τόκους καθ' όλη την περίοδο αναφοράς. Πραγματικό επιτόκιο είναι εκείνο το οποίο προεξοφλεί ακριβώς τις εκτιμώμενες μελλοντικές πληρωμές ή εισπράξεις καθ' όλη την προσδοκώμενη διάρκεια του χρηματοοικονομικού μέσου.

Μόλις ένα χρηματοοικονομικό περιουσιακό στοιχείο ή ομάδα από ομοειδή χρηματοοικονομικά περιουσιακά στοιχεία υποτιμηθούν ως αποτέλεσμα απομείωσης της αξίας τους, τα έσοδα από τόκους αναγνωρίζονται εφαρμόζοντας το επιτόκιο που χρησιμοποιήθηκε για την προεξόφληση των μελλοντικών ταμειακών ροών για το σκοπό της μέτρησης της ζημιάς απομείωσης.

(2.18) Προμήθειες και Συναφή Έσοδα

Οι προμήθειες και τα συναφή έσοδα καταχωρούνται στην κατάσταση αποτελεσμάτων χρήσης, κατά τη διάρκεια της περιόδου στην οποία παρασχέθηκαν οι σχετικές με αυτά υπηρεσίες. Προμήθειες και συναφή έσοδα που προέρχονται από συναλλαγές για λογαριασμό τρίτων, αναγνωρίζονται στα αποτελέσματα κατά το χρόνο περαίωσης της συναλλαγής. Αμοιβές για υπηρεσίες διαχείρισης χαρτοφυλακίου και συμβουλευτικές υπηρεσίες καταχωρούνται στα αποτελέσματα σύμφωνα με το συμβόλαιο παροχής υπηρεσιών, συνήθως σε αναλογική βάση.

(2.19) Προβλέψεις

Ο Όμιλος διενεργεί πρόβλεψη για ενδεχόμενες υποχρεώσεις και κινδύνους όταν

- υπάρχει τεκμαιρόμενη ή νόμιμη παρούσα υποχρέωση ως αποτέλεσμα γεγονότων παρελθουσών χρήσεων,
- το ποσό της υποχρέωσης είναι δυνατό να προσδιοριστεί αντικειμενικά και
- είναι πιθανή η εκροή πόρων που ενσωματώνουν οικονομικά οφέλη προκειμένου να διακανονιστεί η υποχρέωση.

(2.20) Φόρος Εισοδήματος

Ο αναβαλλόμενος φόρος εισοδήματος υπολογίζεται βάσει των προσωρινών διαφορών που προκύπτουν μεταξύ της λογιστικής αξίας των περιουσιακών στοιχείων και των υποχρεώσεων που περιλαμβάνονται στις Οικονομικές Καταστάσεις και της φορολογικής αξίας που αποδίδεται σε αυτά σύμφωνα με τη φορολογική νομοθεσία.

Για τον προσδιορισμό της αναβαλλόμενης φορολογίας εισοδήματος χρησιμοποιούνται οι θεσπισμένοι φορολογικοί συντελεστές ή οι φορολογικοί συντελεστές που θεσπίζονται σε ημερομηνία μεταγενέστερη της ημερομηνίας κλεισίματος του ισολογισμού.

Ο Όμιλος αναγνωρίζει αναβαλλόμενες φορολογικές απαιτήσεις όταν είναι πιθανόν τα μελλοντικά φορολογητέα κέρδη να είναι επαρκή για τον συμψηφισμό των προσωρινών διαφορών.

Αναβαλλόμενος φόρος εισοδήματος υπολογίζεται και στην περίπτωση όπου οι προσωρινές διαφορές προκύπτουν από επενδύσεις σε θυγατρικές και συγγενείς εταιρίες, εκτός αν ο Όμιλος μπορεί να ελέγξει την χρονική στιγμή αντιλογισμού της προσωρινής διαφοράς και είναι πιθανό η προσωρινή διαφορά να μην αντιλογιστεί στο εγγύς μέλλον.

Ο πληρωτέος φόρος εισοδήματος, ο οποίος υπολογίζεται επί των κερδών της χρήσης, βάσει της κείμενης φορολογικής νομοθεσίας, αναγνωρίζεται ως έξοδο στα αποτελέσματα της παρούσας χρήσεως. Φορολογικές ζημιές που μεταφέρονται σε επόμενες χρήσεις για συμψηφισμό, αναγνωρίζονται ως περιουσιακά στοιχεία όταν

θεωρείται πιθανή η πραγματοποίηση μελλοντικών φορολογητέων κερδών, τα οποία θα είναι επαρκή για τον συμψηφισμό των σωρευμένων φορολογικών ζημιών.

Αναβαλλόμενη φορολογική απαίτηση ή υποχρέωση που σχετίζεται με τον επανυπολογισμό της εύλογης αξίας των διαθέσιμων προς πώληση περιουσιακών στοιχείων και των αντισταθμίσεων ταμειακών ροών, οι οποίες χρεώνονται ή πιστώνονται κατευθείαν στην καθαρή θέση, καταχωρείται επίσης σε χρέωση ή πίστωση της καθαρής θέσης.

(2.21) Παροχές προς το Προσωπικό

Οι εταιρίες του Ομίλου συμμετέχουν σε διάφορα προγράμματα παροχών προς το προσωπικό τους μετά την έξοδό του από την υπηρεσία. Ο Όμιλος συμμετέχει τόσο σε προγράμματα καθορισμένων παροχών όσο και σε προγράμματα καθορισμένων εισφορών.

Σε ένα πρόγραμμα καθορισμένων εισφορών Ο Όμιλος δεν έχει νομική ή τεκμαιρόμενη υποχρέωση να καταβάλει πρόσθετη εισφορά, στην περίπτωση που το Ταμείο δεν διαθέτει τα επαρκή περιουσιακά στοιχεία για να καταβάλει τα επιδόματα των εργαζομένων που είναι άμεσα συνδεδεμένα με τις υπηρεσίες που προσέφεραν στην τρέχουσα και σε προηγούμενες περιόδους.

Ένα πρόγραμμα καθορισμένων παροχών είναι στην ουσία ένα συνταξιοδοτικό πρόγραμμα στο οποίο η υποχρέωση του Ομίλου καθορίζεται από το ύψος της αποζημίωσης που θα λάβει ο υπάλληλος κατά το χρόνο συνταξιοδότησής του, βάσει της ηλικίας του, της προϋπηρεσίας του στην εταιρία και της αμοιβής του. Η υποχρέωση που καταχωρείται στον Ισολογισμό αναφορικά με τα προγράμματα καθορισμένων παροχών συνίσταται από την παρούσα αξία των παροχών κατά την ημερομηνία σύνταξης των οικονομικών καταστάσεων μειωμένη με την εύλογη αξία των περιουσιακών στοιχείων του προγράμματος, με τις αναπροσαρμογές που απαιτούνται για κέρδη ή ζημιές που προέρχονται από αναλογιστική μελέτη και δεν έχουν ακόμα καταχωρηθεί καθώς και με το κόστος προϋπηρεσίας. Η υποχρέωση των προγραμμάτων καθορισμένων παροχών προσδιορίζεται σε ετήσια βάση από ανεξάρτητο αναλογιστή χρησιμοποιώντας τη μέθοδο της προβλεπμένης πιστωτικής μονάδας (projected unit credit method). Η παρούσα αξία της υποχρέωσης που προκύπτει από το πρόγραμμα καθορισμένων παροχών υπολογίζεται, προεξοφλώντας τις μελλοντικές ταμειακές εκροές με το επιτόκιο χρεογράφων του δημοσίου, τα οποία έχουν περίοδο ωρίμανσης που προσεγγίζει τους όρους της σχετικής υποχρέωσης αποζημίωσης.

Αναλογιστικά κέρδη ή ζημιές που μπορεί να προέλθουν από αναπροσαρμογές, βάσει της εμπειρίας, καθώς και από αλλαγή των αναλογιστικών υποθέσεων, χρεώνονται ή πιστώνονται στα αποτελέσματα αναλογικά σύμφωνα με τη μέση υπολειπόμενη εργασιακή ζωή των υπαλλήλων.

(2.22) Παύση απεικόνισης του χρηματοοικονομικού μέσου στις Οικονομικές Καταστάσεις

Ένα χρηματοοικονομικό μέσο δεν απεικονίζεται στις οικονομικές καταστάσεις του Ομίλου, από τη στιγμή που ο Όμιλος παύει να έχει τον έλεγχο των συμβατικών δικαιωμάτων που απορρέουν από το χρηματοοικονομικό μέσο. Ο έλεγχος των δικαιωμάτων του χρηματοοικονομικού μέσου παύει να υφίσταται όταν πωληθεί ή όταν όλες οι ταμειακές εισροές, που σχετίζονται με αυτό, μεταβιβαστούν σε ένα ανεξάρτητο τρίτο μέρος.

(2.23) Χρηματοοικονομικές πληροφορίες ανά τομέα δραστηριότητας

Ο επιχειρησιακός τομέας δραστηριότητας είναι ο πρωτεύων τύπος πληροφόρησης. Ένας επιχειρησιακός τομέας είναι ομάδα περιουσιακών στοιχείων και λειτουργιών που δραστηριοποιούνται στην παροχή υπηρεσιών, οι οποίες υπόκεινται σε ομοειδείς κινδύνους και αποδόσεις και διαφέρουν από εκείνους των άλλων επιχειρησιακών τομέων του Ομίλου.

Ο γεωγραφικός τομέας δραστηριότητας είναι ο δευτερεύων τύπος πληροφόρησης. Ένας γεωγραφικός τομέας δραστηριότητας παρέχει πληροφόρηση για τις δραστηριότητες του Ομίλου σε ένα συγκεκριμένο οικονομικό περιβάλλον, που υπόκειται σε κινδύνους και αποδόσεις που διαφέρουν από αντίστοιχους κινδύνους και αποδόσεις άλλων επιχειρησιακών και γεωγραφικών τομέων.

(2.24) Ίδιες Μετοχές

Μετοχές της Τράπεζας που κατέχονται από την ίδια την Τράπεζα ή από άλλη εταιρία του Ομίλου, καταχωρούνται στην αξία κτήσης τους και απεικονίζονται αφαιρετικά της καθαρής θέσης του Ομίλου, έως ότου ακυρωθούν. Στην περίπτωση που οι ίδιες μετοχές πωληθούν ή επανεκδοθούν, το τίμημα που θα εισπραχθεί δεν θα περιληφθεί στα αποτελέσματα της χρήσης αλλά θα καταχωρηθεί κατευθείαν στην καθαρή θέση.

(2.25) Κόστος Δανεισμού

Το κόστος δανεισμού, σύμφωνα με το λογιστικό χειρισμό που προτείνει το Δ.Λ.Π. 23, αναγνωρίζεται ως έξοδο στα αποτελέσματα της χρήσης στην οποία δημιουργήθηκε.

(2.26) Συναλλαγές με συνδεδεμένα μέρη

Ως συνδεδεμένα μέρη νοούνται οι επιχειρήσεις στις οποίες η Τράπεζα διατηρεί τον έλεγχο κατέχοντας άμεσα ή έμμεσα πάνω από το 50% του μετοχικού του κεφαλαίου ή ασκεί ουσιώδη επιρροή στη διαχείριση και οικονομική πολιτική τους. Επίσης ως συνδεδεμένα μέρη θεωρούνται τα μέλη των Διοικήσεων των εταιριών του Ομίλου,

συγγενικά με αυτά πρόσωπα πρώτου βαθμού, καθώς και εταιρίες που κατέχονται από αυτά ή εταιρίες στις οποίες ασκούν ουσιώδη επιρροή στη λήψη επιχειρηματικών αποφάσεων.

Όλες οι συναλλαγές μεταξύ της Τράπεζας και των συνδεδεμένων με αυτή μερών διενεργούνται με τους ίδιους οικονομικούς όρους, που διενεργούνται παρόμοιες συναλλαγές με μη συνδεδεμένα μέρη, κατά την ίδια χρονική στιγμή.

(2.27) Κέρδη ανά μετοχή

Ο δείκτης των βασικών κερδών ανά μετοχή (EPS) υπολογίζεται διαιρώντας τα καθαρά κέρδη ή ζημιές της χρήσης που είναι αποδοτέα στους κατόχους κοινών μετοχών με το μέσο σταθμισμένο αριθμό των κοινών μετοχών σε κυκλοφορία κατά τη διάρκεια της χρήσης.

Ο δείκτης των μειωμένων κερδών ανά μετοχή υπολογίζεται χρησιμοποιώντας την ίδια ακριβώς μεθοδολογία υπολογισμού του βασικού δείκτη κερδών ανά μετοχή, αλλά οι προσδιοριστικοί όροι του δείκτη, καθαρά κέρδη ή ζημιές και αριθμός κοινών μετοχών, προσαρμόζονται ανάλογα ώστε να αντανakλούν την ενδεχόμενη μείωση των κερδών ανά μετοχή, η οποία θα μπορούσε να προέλθει είτε από τη μετατροπή μετατρέψιμων ομολογιών ή από άσκηση δικαιωμάτων προαίρεσης αγοράς μετοχών έναντι των κοινών μετοχών.

(2.28) Δραστηριότητες Θεματοφυλακής

Ο Όμιλος παρέχει υπηρεσίες θεματοφυλακής περιουσιακών στοιχείων σε φυσικά ή νομικά πρόσωπα. Τα ανωτέρω περιουσιακά στοιχεία δεν αποτελούν ιδιοκτησία του Ομίλου και συνεπώς τόσο αυτά όσο και τα αποτελέσματα που προκύπτουν από την επένδυση αυτών, δεν απεικονίζονται στις οικονομικές καταστάσεις του Ομίλου. Οι προμήθειες που εισπράττει ο Όμιλος από την παροχή της ανωτέρω υπηρεσίας καταχωρούνται στα αποτελέσματα της χρήσης.

(2.29) Συγκριτικά Στοιχεία

Ο Όμιλος συντάσσει τις ενοποιημένες οικονομικές καταστάσεις με συγκριτικά στοιχεία. Για τη σύνταξη των οικονομικών καταστάσεων της χρήσης που έληξε την 31^η Δεκεμβρίου 2005 χρησιμοποιήθηκαν συγκριτικά στοιχεία των οικονομικών καταστάσεων και των επ' αυτών σημειώσεων, τόσο για τα στοιχεία του ισολογισμού όσο και για τα στοιχεία του λογαριασμού αποτελέσματα χρήσης της 31^{ης} Δεκεμβρίου 2004.

(2.30) Νέα λογιστικά πρότυπα και ερμηνείες της ΔΕΕΧΠ

Η Επιτροπή Διεθνών Λογιστικών Προτύπων καθώς και η Επιτροπή Ερμηνειών έχουν ήδη εκδώσει μια σειρά νέων λογιστικών προτύπων και ερμηνειών των οποίων η εφαρμογή είναι υποχρεωτική για τις λογιστικές περιόδους που αρχίζουν από την 1^η Ιανουαρίου 2006. Η εκτίμηση του Ομίλου σχετικά με την επίδραση αυτών των νέων προτύπων και ερμηνειών έχει ως εξής:

ΔΠΧΠ 6, Εξερεύνηση και εκτίμηση ορυκτών πόρων

Δεν έχει εφαρμογή στον Όμιλο και δεν θα επηρεάσει τις οικονομικές του καταστάσεις.

ΔΕΕΧΠ 3. Δικαιώματα εκπομπής αερίων

Δεν έχει εφαρμογή στον Όμιλο και δεν θα επηρεάσει τις οικονομικές του καταστάσεις

ΔΕΕΧΠ 4. Προσδιορισμός εάν μια απαίτηση περιλαμβάνει μίσθωση

Ο Όμιλος θα εφαρμόσει το ΔΕΕΧΠ 4 στις οικονομικές καταστάσεις της χρήσεως του 2006 βάσει των μεταβατικών του διατάξεων, που σημαίνει ότι θα εφαρμόσει το ΔΕΕΧΠ 4 με βάση τα γεγονότα και τις συνθήκες που ίσχυαν την 1 Ιανουαρίου 2005. Η εφαρμογή του ΔΕΕΧΠ 4 δεν αναμένεται να αλλάξει τον λογιστικό χειρισμό οποιασδήποτε από τις ισχύουσες συμβάσεις του Ομίλου.

ΔΕΕΧΠ 5. Δικαιώματα από επένδυση σε ταμείο για χρηματοδότηση παροπλισμού, ανάπλασης και περιβαλλοντικής αποκατάστασης.

Δεν έχει εφαρμογή στον Όμιλο και δεν θα επηρεάσει τις οικονομικές του καταστάσεις.

3. ΠΛΗΡΟΦΟΡΗΣΗ ΚΑΤΑ ΤΟΜΕΑ

Ο Όμιλος δραστηριοποιείται στην Ελλάδα στον τραπεζικό και τον ευρύτερο χρηματοοικονομικό τομέα.

4. ΤΟΚΟΙ ΚΑΙ ΣΥΝΑΦΗ ΕΣΟΔΑ

(Ποσά σε €)

ΠΕΡΙΓΡΑΦΗ	31/12/2005	31/12/2004
Από χορηγήσεις και προκαταβολές σε πελάτες (εκτός Χρηματοδοτικής Μίσθωσης)	121.264.284,62	115.136.613,10
Πιστωτικά Ιδρύματα	5.845.250,62	2.142.912,76
Από αξιόγραφα εύλογη αξία μέσω αποτελεσμάτων και εμπορικού χαρτοφυλακίου	251.227,76	799.449,15
Από αξιόγραφα χαρτοφυλακίου διαθέσιμων προς πώληση	3.294.940,11	4.843.855,93
Από αξιόγραφα χαρτοφυλακίου διακρατούμενων έως τη λήξη	815.658,50	0,00
Από Χρηματοδοτική Μίσθωση (Εκμισθωτής)	4.208.299,70	3.063.470,41
Τόκοι λογαριασμών καταθέσεων	382.920,81	360.410,51
Λοιπά	308.917,52	579.926,15
Τόκοι και Συναφή Έσοδα	136.371.499,64	126.926.638,01

5. ΤΟΚΟΙ ΚΑΙ ΣΥΝΑΦΗ ΕΞΟΔΑ

(Ποσά σε €)

ΠΕΡΙΓΡΑΦΗ	31/12/2005	31/12/2004
Καταθέσεων Πελατών	(53.050.157,39)	(48.908.465,70)
Repos	(426.563,74)	(1.503.036,84)
Προς Πιστωτικά Ιδρύματα	(889.672,28)	(1.571.207,39)
Προς Χρηματοδοτικές Μισθώσεις (Μισθωτής)	(188.491,59)	0,00
Δάνεια	(1.857.735,01)	(29.581,07)
Ομολογιακού δανείου	(2.757.566,35)	0,00
Λοιπά	0,00	(613.117,48)
Τόκοι και Συναφή Έξοδα	(59.170.186,36)	(52.625.408,48)

6. ΈΣΟΔΑ ΑΠΟ ΑΜΟΙΒΕΣ ΚΑΙ ΠΡΟΜΗΘΕΙΕΣ

(Ποσά σε €)

ΠΕΡΙΓΡΑΦΗ	31/12/2005	31/12/2004
Χορηγήσεις	4.864.924,76	3.267.821,59
Πιστωτικές Κάρτες	1.874.783,10	3.379.206,87
Θεματοφυλακή	198.504,15	35.278,06
Εισαγωγές-Εξαγωγές	2.771.621,09	3.108.849,95
Εγγυητικές Επιστολές	4.071.544,26	3.727.476,88
Κίνηση Κεφαλαίων	12.468.566,21	16.487.375,69
Πράξεις Συναλλάγματος	149.101,79	170.898,67
Factoring	1.231.443,93	322.295,23
Τηλεφωνικά-Ταχυδρομικά-swift	15.723,06	23.952,82
Αμοιβαία Κεφάλαια	1.045.786,09	587.218,68
Χρεόγραφα	0,00	9.778,24
Από χρηματιστηριακές πράξεις	191.824,93	2.254.168,52
Προμήθειες κίνησης λογαριασμών καταθέσεων	1.434.160,92	1.509.018,04
Λοιπές Προμήθειες	1.588.774,92	1.712.627,62
Έσοδα Προμηθειών	31.906.759,21	36.595.966,86

7. ΈΞΟΔΑ ΑΠΟ ΑΜΟΙΒΕΣ ΚΑΙ ΠΡΟΜΗΘΕΙΕΣ

(Ποσά σε €)

ΠΕΡΙΓΡΑΦΗ	31/12/2005	31/12/2004
Δάνεια	(280.817,60)	(58.961,44)
Προμήθειες για αγορά μετοχών εμπορικού χαρτοφυλακίου	(668.920,67)	(139.867,18)
Λοιπά	(216.913,58)	(326.630,85)
Έξοδα Προμηθειών	(1.166.651,85)	(525.459,47)

8. ΕΣΟΔΑ ΑΠΟ ΜΕΡΙΣΜΑΤΑ

(Ποσά σε €)

ΠΕΡΙΓΡΑΦΗ	31/12/2005	31/12/2004
Από χρεόγραφα σε εύλογη αξία μέσω αποτελεσμάτων / εμπορικού χαρτοφυλακίου	509.830,07	661.372,00
Λοιπά	13.400,49	28.510,76
Έσοδα από Μερίσματα	523.230,56	689.882,76

9. ΚΕΡΔΗ (ΖΗΜΙΕΣ) ΑΠΟ ΧΡΗΜΑΤΟΟΙΚΟΝΟΜΙΚΕΣ ΠΡΑΞΕΙΣ

(Ποσά σε €)

ΠΕΡΙΓΡΑΦΗ	31/12/2005	31/12/2004
Κέρδη Μείον Ζημιές		
Παράγωγα Χρηματοπιστωτικά Προϊόντα	41.462,54	(235.184,98)
Συναλλαγματικές Διαφορές		
Από πράξεις σε συνάλλαγμα	1.363.791,83	1.524.614,04
Από πώληση		
Μετοχών	3.734.403,31	3.296.183,47
Χρεογράφων	181.022,18	483.105,99
Από Αποτίμηση		
Μετοχών	313.009,92	(2.559.539,55)
Αμοιβαίων Κεφαλαίων	0,00	0,00
Καθαρό Κέρδος από Πράξεις Εμπορικού Χαρτοφυλακίου	5.633.689,78	2.509.178,97

ΣΤΗΝ ΕΥΛΟΓΗ ΑΞΙΑ ΜΕΣΩ ΑΠΟΤΕΛΕΣΜΑΤΩΝ ΚΑΤΑ ΤΗΝ ΑΡΧΙΚΗ ΚΑΤΑΧΩΡΗΣΗ

Κέρδη Μείον Ζημιές		
Από πώληση		
Χρεογράφων	0,00	19.375,00
Από Αποτίμηση		
Χρεογράφων	(68.083,19)	59.916,97
Καθαρό αποτέλεσμα κέρδη (ζημία) από Πράξεις Χαρτοφυλακίου στην εύλογη αξία μέσω αποτελεσμάτων κατά την αρχική καταχώρηση	(68.083,19)	79.291,97
ΚΕΡΔΗ ΑΠΟ ΧΡΗΜΑΤΟΟΙΚΟΝΟΜΙΚΕΣ ΠΡΑΞΕΙΣ	5.565.606,59	2.588.470,94

10. ΚΕΡΔΗ (ΖΗΜΙΕΣ) ΑΠΟ ΠΡΑΞΕΙΣ ΕΠΕΝΔΥΤΙΚΟΥ ΧΑΡΤΟΦΥΛΑΚΙΟΥ

(Ποσά σε €)

ΠΕΡΙΓΡΑΦΗ	31/12/2005	31/12/2004
ΑΞΙΟΓΡΑΦΑ ΔΙΑΘΕΣΙΜΑ ΠΡΟΣ ΠΩΛΗΣΗ		
Κέρδη Μείον Ζημιές		
Από πώληση		
Χρεογράφων	22.950,50	(164.367,00)
Ομολόγων	208.227,88	2.511.237,28
Μεριδίων Αμοιβαίων Κεφαλαίων	136.753,38	155.602,75
Απομείωση	(52,00)	(766.604,70)
Κέρδη (ζημία) από Πράξεις Χαρτοφυλακίου Διαθεσίμων προς πώληση	367.879,76	1.735.868,33

ΑΞΙΟΓΡΑΦΑ ΔΙΑΚΡΑΤΟΥΜΕΝΑ ΜΕΧΡΙ ΤΗΝ ΛΗΞΗ

Απομείωση

ΚΕΡΔΗ ΑΠΟ ΠΡΑΞΕΙΣ ΕΠΕΝΔΥΤΙΚΟΥ ΧΑΡΤΟΦΥΛΑΚΙΟΥ	367.879,76	1.735.868,33
--	-------------------	---------------------

11. ΛΟΙΠΑ ΕΣΟΔΑ ΕΚΜΕΤΑΛΛΕΥΣΕΩΣ

(Ποσά σε €)

ΠΕΡΙΓΡΑΦΗ	31/12/2005	31/12/2004
Κέρδη από πώληση ενσώματων παγίων στοιχείων	5.419,89	17.443,62
Επιδικασθείσες δικαστικές δαπάνες	764.239,56	593.797,76
Επιδότησεις εκπαιδευτικών και κοινοτικών προγραμμάτων	394.116,20	344.659,09
Λοιπά	1.497.016,70	2.184.893,09
Λοιπά έσοδα εκμεταλλεύσεως	2.660.792,35	3.140.793,56

12. ΓΕΝΙΚΑ ΛΕΙΤΟΥΡΓΙΚΑ ΕΞΟΔΑ

(Ποσά σε €)

ΠΕΡΙΓΡΑΦΗ	31/12/2005	31/12/2004
Μισθοδοσία και Ημερομίσθια	(32.510.386,58)	(32.445.189,44)
Υποχρεωτικές εισφορές κοινωνικής ασφάλισης (προγράμματα καθορισμένων εισφορών)	(8.382.141,69)	(8.200.579,95)
Λοιπές Επιβαρύνσεις	(8.228.498,12)	(8.242.589,60)
Λοιπές παροχές μετά την έξοδο από την υπηρεσία	(1.171.107,62)	(1.718.460,68)
Αμοιβές και έξοδα προσωπικού	(50.292.134,01)	(50.606.819,67)
Αμοιβές Τρίτων	(2.564.893,14)	(2.476.862,13)
Έξοδα Προβολής και Διαφήμισης	(2.719.584,33)	(3.121.860,20)
Τηλεπικοινωνίες	(2.290.631,13)	(2.349.003,25)
Ασφάλιστρα	(429.806,08)	(336.421,53)
Επισκευές και Συντηρήσεις	(1.694.571,09)	(2.875.698,19)
Μεταφορικά	(536.339,23)	(501.945,22)
Έντυπα και γραφική ύλη	(562.027,80)	(463.764,09)
Υπηρεσίες Κοινής ωφέλειας	(829.057,06)	(786.089,17)
Ενοίκια	(4.717.282,69)	(4.539.918,34)
Απομείωση (Ενσώματα Πάγια)	0,00	(1.000,00)
Ελάχιστες πληρωμές λειτουργικών μισθώσεων που αναγνωρίστηκαν ως έξοδο	0,00	(1.996,40)
Συνδρομές – Εισφορές	(297.420,29)	(478.471,87)
Έξοδα δικαστικών και εξώδικων ενεργειών	(1.677.984,57)	(915.880,74)
Έξοδα visa	(2.588.602,85)	(2.920.369,32)
Πρόβλεψη για γενικούς κινδύνους	(1.193.632,00)	(800.000,00)
Μη ενσωματωμένοι φόροι	(326.230,37)	(519.067,73)
Λοιπά	(5.822.792,63)	(5.749.860,39)
Γενικά λειτουργικά έξοδα	(28.250.855,26)	(28.838.208,57)
Απόσβεση (Ενσώματα Πάγια)	(3.680.340,24)	(3.583.724,51)
Απόσβεση (Αυλα Πάγια)	(1.633.629,71)	(1.364.190,85)
Αποσβέσεις	(5.313.969,95)	(4.947.915,36)
Σύνολο γενικών λειτουργικών εξόδων	(83.856.959,22)	(84.392.943,60)

ΑΡΙΘΜΟΣ ΥΠΑΛΛΗΛΩΝ

Ο μέσος αριθμός των υπαλλήλων είναι:

1.127

1.185

13. ΦΟΡΟΙ

(Ποσά σε €)		
ΠΕΡΙΓΡΑΦΗ	31/12/2005	31/12/2004
Φόρος εισοδήματος (τρέχουσας περιόδου)	(677.075,96)	(4.469.859,52)
Αναβαλλόμενος Φόρος	1.885.740,00	(1.397.395,03)
Σύνολο	1.208.664,04	(5.867.254,55)
<p>Η συμφωνία μεταξύ του φόρου που προκύπτει βάσει του φορολογικού συντελεστή που ισχύει και του εξόδου φόρου που αναγνωρίστηκε στην κατάσταση αποτελεσμάτων της χρήσης συνοψίζεται ως εξής:</p>		
Κέρδη (ζημιές) προ φόρων	(11.098.029,32)	12.133.808,91
Φορολογικός συντελεστής	32%	35%
Φόρος	3.551.369,38	(4.246.833,12)
Από έσοδα που δεν φορολογούνται	1.752.223,39	2.888.405,57
Από έξοδα που δεν εκπίπτουν φορολογικά	(2.423.475,82)	(1.988.242,51)
Επιβάρυνση από μεταβολή φορολογικού συντελεστή	(1.360.455,02)	(1.017.032,76)
Λοιποί φόροι	(310.997,89)	(1.503.551,73)
Σύνολο	1.208.664,04	(5.867.254,55)
Αναβαλλόμενος Φόρος		
Αναπροσαρμογή αξίας άυλων περιουσιακών στοιχείων	(324.157,88)	(701.338,95)
Αναπροσαρμογή ενσώματων παγίων	(35.128,27)	60.560,95
Προβλέψεις απομείωσης αξίας δανείων και προκαταβολών σε πελάτες	(600.000,00)	(600.000,00)
Προβλέψεις για ενδεχόμενες υποχρεώσεις	(3.566.512,99)	(334.360,59)
Λοιπές προσωρινές διαφορές	(204.381,22)	(195.545,21)
Φόρος εισοδήματος προς συμψηφισμό	6.366.127,86	0,00
Συνταξιοδοτικές και λοιπές παροχές μετά την έξοδο από την υπηρεσία	249.792,50	373.288,77
Αποτέλεσμα από Αναβαλλόμενους φόρους	1.885.740,00	(1.397.395,03)

14. ΒΑΣΙΚΑ ΚΑΙ ΜΕΙΩΜΕΝΑ ΚΕΡΔΗ/ΖΗΜΙΕΣ ΑΝΑ ΜΕΤΟΧΗ

(Ποσά σε €)		
ΠΕΡΙΓΡΑΦΗ	31/12/2005	31/12/2004
Κέρδη /Ζημιές μετά από φορολογία	(9.889.377,77)	5.957.901,20
Μεσοσταθμικός αριθμός μετοχών κατά τη περίοδο	82.577.910,00	82.577.910,00
Βασικά και μειωμένα κέρδη ανά μετοχή	(0,12)	0,07

15. ΔΙΑΘΕΣΙΜΑ ΚΑΙ ΚΑΤΑΘΕΣΕΙΣ ΣΤΗΝ ΚΕΝΤΡΙΚΗ ΤΡΑΠΕΖΑ

(Ποσά σε €)		
ΠΕΡΙΓΡΑΦΗ	31/12/2005	31/12/2004
Ταμείο	20.023.897,84	15.587.785,71
Επιταγές εισπρακτέες	41.966.983,48	70.275.289,93
Διαθέσιμα στη Κεντρική Τράπεζα (εξαιρουμένων των υποχρ. καταθέσεων)	29.653.916,87	0,00
Υποχρεωτικές καταθέσεις στη Κεντρική Τράπεζα	1.666.000,00	0,00
Διαθέσιμα και καταθέσεις στην Κεντρική Τράπεζα	93.310.798,19	85.863.075,64

16. ΑΠΑΙΤΗΣΕΙΣ ΚΑΤΑ ΑΛΛΩΝ ΧΡΗΜΑΤΟΠΙΣΤΩΤΙΚΩΝ ΙΔΡΥΜΑΤΩΝ

(Ποσά σε €)		
ΠΕΡΙΓΡΑΦΗ	31/12/2005	31/12/2004
Πιστωτικά ιδρύματα Εσωτερικού	1.185.784,03	3.356.913,59
Πιστωτικά ιδρύματα Εξωτερικού	2.088.596,28	1.104.037,07
Καταθέσεις ύψους σε πιστωτικά ιδρύματα	3.274.380,31	4.460.950,66
Πιστωτικά ιδρύματα Εσωτερικού	131.878.758,95	179.366.322,08
Πιστωτικά ιδρύματα Εξωτερικού	194.160.099,22	140.525.217,78
Καταθέσεις προθεσμίας σε πιστωτικά ιδρύματα	326.038.858,17	319.891.539,86
Συμφωνίες αγοράς και επαναπώλησης χρεογράφων	15.393.519,95	39.723.859,12
Λοιπές απαιτήσεις από πιστωτικά ιδρύματα	11.961,08	4.115.281,72
Λοιπές απαιτήσεις	15.405.481,03	43.839.140,84
Απαιτήσεις κατά άλλων χρηματοπιστωτικών ιδρυμάτων	344.718.719,51	368.191.631,36

17. ΧΑΡΤΟΦΥΛΑΚΙΟ ΣΥΝΑΛΛΑΓΩΝ

17.1 ΑΞΙΟΓΡΑΦΑ ΕΥΛΟΓΗΣ ΑΞΙΑΣ ΜΕΣΩ ΑΠΟΤΕΛΕΣΜΑΤΩΝ ΚΑΤΑ ΤΗΝ ΑΡΧΙΚΗ ΚΑΤΑΧΩΡΗΣΗ

(Ποσά σε €)		
ΠΕΡΙΓΡΑΦΗ	31/12/2005	31/12/2004
Εταιρικά Ομόλογα-Εισηγμένα-Εσωτερικού	2.894.846,98	5.500.164,48
Εταιρικά Ομόλογα- Μη εισηγμένα-Εσωτερικού	0,00	0,00
Αξιογράφα εύλογης αξίας μέσω αποτελεσμάτων κατά την αρχική καταχώρηση	2.894.846,98	5.500.164,48

17.2 ΕΠΕΝΔΥΣΕΙΣ ΣΤΗΝ ΕΥΛΟΓΗ ΑΞΙΑ ΜΕΣΩ ΤΩΝ ΑΠΟΤΕΛΕΣΜΑΤΩΝ

(Ποσά σε €)		
ΤΑΞΙΝΟΜΗΣΗ ΚΑΤΑ ΚΑΤΗΓΟΡΙΑ ΧΡΕΟΓΡΑΦΟΥ ΚΑΙ ΑΓΟΡΑ	31/12/2005	31/12/2004
	Εύλογη Αξία	Εύλογη Αξία
ΕΜΠΟΡΙΚΟ ΧΑΡΤΟΦΥΛΑΚΙΟ		
Κρατικά –Εσωτερικού	0,00	1.010.900,00
Κρατικά – Εξωτερικού	0,00	1.076.600,00
Κρατικά Ομόλογα	0,00	2.087.500,00
Εταιρικά-Εισηγμένα-Εσωτερικού	0,00	7.705.600,00
Εταιρικά-Εισηγμένα-Εξωτερικού	0,00	10.015.950,00
Εταιρικά-Εισηγμένα Ομόλογα	0,00	17.721.550,00
Εταιρικά-Μη Εισηγμένα Ομόλογα	0,00	441.350,00
Ομόλογα	0,00	20.250.400,00
Εισηγμένες-Εσωτερικού	15.528.827,51	15.890.105,33
Εισηγμένες-Εξωτερικού	0,00	5.139.982,71
Εισηγμένες Μετοχές	15.528.827,51	21.030.088,04
Μετοχές	15.528.827,51	21.030.088,04
Μερίδια αμοιβαίων κεφαλαίων	0,00	0,00
Λοιπά	0,00	0,00
Αξιογράφα Εμπορικού χαρτοφυλακίου	15.528.827,51	41.280.488,04
Χαρτοφυλάκιο συναλλαγών	18.423.674,49	46.780.652,52

18. ΠΑΡΑΓΩΓΑ ΧΡΗΜΑΤΟΠΙΣΤΩΤΙΚΑ ΜΕΣΑ

(Ποσά σε €)			
31/12/2005			
		ΑΠΑΙΤΗΣΕΙΣ	ΥΠΟΧΡΕΩΣΕΙΣ
ΤΑΞΙΝΟΜΗΣΗ ΑΝΑΛΟΓΑ ΜΕ ΤΟ ΕΙΔΟΣ	Ονομαστική Αξία	Εύλογη Αξία Κέρδη	Εύλογη Αξία Ζημιά
Swaps	20.293.503,22	52.098,27	0,00
Forwards	11.684.019,49	39.764,23	(14.367,62)
Παράγωγα Χρηματοπιστωτικά Μέσα για εμπορικούς σκοπούς	31.977.522,71	91.862,50	(14.367,62)
31/12/2004			
ΤΑΞΙΝΟΜΗΣΗ ΑΝΑΛΟΓΑ ΜΕ ΤΟ ΕΙΔΟΣ	Ονομαστική Αξία	Εύλογη Αξία Κέρδη	Εύλογη Αξία Ζημιά
Swaps	25.181.204,72	0,00	(32.912,12)
Forwards	3.224.169,81	5.604,46	0,00
Παράγωγα Χρηματοπιστωτικά Μέσα για εμπορικούς σκοπούς	28.405.374,53	5.604,46	(32.912,12)

Τα παράγωγα χρηματοοικονομικά μέσα που διαπραγματεύεται ο Όμιλος δεν είναι εισηγμένα σε οργανωμένη χρηματιστηριακή αγορά.

19. ΔΑΝΕΙΑ ΚΑΙ ΠΡΟΚΑΤΑΒΟΛΕΣ ΣΕ ΠΕΛΑΤΕΣ (ΜΕΤΑ ΑΠΟ ΠΡΟΒΛΕΨΕΙΣ)

19.1 ΔΑΝΕΙΑ ΚΑΙ ΠΡΟΚΑΤΑΒΟΛΕΣ ΣΕ ΠΕΛΑΤΕΣ (ΜΕΤΑ ΑΠΟ ΠΡΟΒΛΕΨΕΙΣ)

(Ποσά σε €)		
19.1 ΠΕΡΙΓΡΑΦΗ	31/12/2005	31/12/2004
Πιστωτικές Κάρτες	84.373.630,40	76.020.259,00
Καταναλωτικά	174.998.043,16	126.882.135,74
Στεγαστικά	255.710.243,00	172.079.659,16
Λοιπά	2.677.507,37	763.001,95
Για ιδιωτικούς σκοπούς	517.759.423,93	375.745.055,85
Γεωργία	15.354.192,63	11.122.889,86
Εμπόριο	534.991.957,43	587.799.630,41
Βιομηχανία	250.248.711,30	323.387.698,63
Βιοτεχνία	95.026.154,26	105.054.749,09
Τουρισμός	9.933.297,13	9.780.360,86
Ναυτιλία	2.047.054,55	1.554.966,82
Κατασκευαστικές	176.139.506,70	140.143.842,00
Λοιπά	206.291.737,68	174.216.090,00
Σε νομικά πρόσωπα	1.290.032.611,68	1.353.060.227,67
Στο Δημόσιο	7.481.809,34	6.020.616,87
Καθαρή Επένδυση σε χρηματοδοτική μίσθωση	75.317.039,63	63.025.636,31
Δάνεια και προκαταβολές σε πελάτες (προ προβλέψεων)	1.890.590.884,58	1.797.851.536,70
Προβλέψεις για πιστωτικούς κινδύνους (απομείωση αξίας δανείων)	(103.048.897,83)	(70.977.792,36)
Δάνεια και προκαταβολές σε πελάτες (μετά από προβλέψεις)	1.787.541.986,75	1.726.873.744,34

Οι χορηγήσεις αποτιμώνται στο αναπόσβεστο κόστος, το οποίο δεν διαφέρει σημαντικά από την εύλογη αξία τους.

19.2 ΑΠΑΙΤΗΣΕΙΣ ΑΠΟ ΧΡΗΜΑΤΟΛΟΓΙΚΕΣ ΜΙΣΘΩΣΕΙΣ (ΕΚΜΙΣΘΩΤΗΣ)

(Ποσά σε €)	31/12/2005				
	Ύψος Συμβάσεων	Σύνολο	Έως 1 έτος	Από 1 έως 5 έτη	Πλέον των 5 ετών
ΠΕΡΙΓΡΑΦΗ					
Οικόπεδα	7.750.565,93				
Κτίρια	22.442.489,78				
Μηχανήματα	44.738.911,47				
Μεταφορικά Μέσα	30.286.843,24				
Τεχνολογικός Εξοπλισμός	9.012.862,62				
Λοιπά	2.971.693,93				
Ακαθάριστη Επένδυση (Μελλοντικά μισθώματα)	0,00	91.478.918,01	23.243.579,86	48.995.088,99	19.240.249,16
Μείον: Μη Δεδουλευμένο Χρηματοοικονομικό Έσοδο		(16.161.878,38)	(4.297.527,78)	(8.100.348,56)	(3.764.002,04)
Καθαρή Επένδυση σε Χρημ/κή Μίσθωση		75.317.039,63	18.946.052,08	40.894.740,43	15.476.247,12
			31/12/2004		
ΠΕΡΙΓΡΑΦΗ					
Οικόπεδα	5.451.949,04				
Κτίρια	16.018.220,67				
Μηχανήματα	34.013.635,30				
Μεταφορικά Μέσα	22.319.761,97				
Τεχνολογικός Εξοπλισμός	7.567.044,75				
Ακαθάριστη Επένδυση (Μελλοντικά μισθώματα)	0,00	73.052.180,36	17.651.128,88	40.760.682,31	14.640.369,17
Μείον: Μη Δεδουλευμένο Χρηματοοικονομικό Έσοδο		(10.026.544,05)	(3.461.551,26)	(6.304.984,59)	(260.008,20)
Καθαρή Επένδυση σε Χρημ/κή Μίσθωση		63.025.636,31	14.189.577,62	34.455.697,72	14.380.360,97

19.3 ΠΡΟΒΛΕΨΕΙΣ ΓΙΑ ΠΙΣΤΩΤΙΚΟΥΣ ΚΙΝΔΥΝΟΥΣ

Υπόλοιπο πρόβλεψης επισφαλών 01/01/2004	(57.976.114,22)
Πλέον:	
Πρόβλεψη	(22.000.000,00)
Μείον:	
Διαγραφές	8.998.321,86
Σωρευτική πρόβλεψη 31/12/2004	(70.977.792,36)
Πλέον:	
Πρόβλεψη	(44.300.000,00)
Μείον:	
Διαγραφές	12.228.894,53
Σωρευτική πρόβλεψη 31/12/2005	(103.048.897,83)

Ο Όμιλος έχει θέσει ήδη σε εφαρμογή σύστημα μέτρησης πιστωτικού κινδύνου το οποίο λαμβάνει υπόψη του όλες τις παραμέτρους που μπορεί να επηρεάσουν την ομαλή αποπληρωμή των δανείων και συνεπώς διασφαλίζει την ορθή απεικόνιση του μεγέθους της απομείωσης αυτών μέσω σχηματισμού ανάλογης πρόβλεψης. Το ποσό αυτό της πρόβλεψης είναι η διαφορά μεταξύ της λογιστικής αξίας της απαίτησης και του ποσού του δανείου που αναμένεται να εισπραχθεί.

20. ΧΑΡΤΟΦΥΛΑΚΙΟ ΕΠΕΝΔΥΣΕΩΝ

20.1 ΑΞΙΟΓΡΑΦΑ ΔΙΑΘΕΣΙΜΩΝ ΠΡΟΣ ΠΩΛΗΣΗ ΕΠΕΝΔΥΣΕΩΝ

(Ποσά σε €)

ΤΑΞΙΝΟΜΗΣΗ ΑΝΑ ΚΑΤΗΓΟΡΙΑ ΧΡΕΟΓΡΑΦΟΥ ΚΑΙ ΑΓΟΡΑ	31/12/2005 Εύλογη Αξία	31/12/2004 Εύλογη Αξία
ΕΜΠΟΡΙΚΟ ΧΑΡΤΟΦΥΛΑΚΙΟ		
Κρατικά –Εσωτερικού	4.402.054,29	14.701.756,69
Κρατικά Ομόλογα	4.402.054,29	14.701.756,69
Εταιρικά-Εισηγμένα-Εσωτερικού	105.912,00	105.924,00
Εταιρικά-Εισηγμένα-Εξωτερικού	37.145.250,00	30.430.800,00
Εταιρικά-Εισηγμένα Ομόλογα	37.251.162,00	30.536.724,00
Εταιρικά-Μη Εισηγμένα-Εσωτερικού	41.928.127,99	30.141.333,33
Εταιρικά-Μη Εισηγμένα-Εξωτερικού	878.754,40	921.187,96
Εταιρικά-Μη Εισηγμένα Ομόλογα	42.806.882,39	31.062.521,29
Ομόλογα	84.460.098,68	76.301.001,98
Εισηγμένες-Εσωτερικού	823.133,60	431.644,68
Μη Εισηγμένες-Εσωτερικού	304.766,19	20.792,67
Μετοχές	1.127.899,79	452.437,35
Μερίδια αμοιβαίων κεφαλαίων – Εσωτερικού	8.200.817,98	7.527.950,41
Μερίδια αμοιβαίων κεφαλαίων – Εξωτερικού	25.002.317,33	0,00
Μερίδια αμοιβαίων κεφαλαίων	33.203.135,31	7.527.950,41
Αξιογράφα Διαθεσίμων προς πώληση Επενδύσεων	118.791.133,78	84.281.389,74

20.2 ΑΞΙΟΓΡΑΦΑ ΔΙΑΚΡΑΤΟΥΜΕΝΑ ΕΩΣ ΤΗ ΛΗΞΗ ΕΠΕΝΔΥΣΕΩΝ

(Ποσά σε €)

ΤΑΞΙΝΟΜΗΣΗ ΑΝΑ ΚΑΤΗΓΟΡΙΑ ΧΡΕΟΓΡΑΦΟΥ ΚΑΙ ΑΓΟΡΑ	31/12/2005	31/12/2004
Κρατικά –Εσωτερικού	10.209.471,98	324.284,71
Κρατικά Ομόλογα	10.209.471,98	324.284,71
Εταιρικά-Εξωτερικού	6.947.038,06	0,00
Μη Εισηγμένα Εξωτερικού	10.000.000,00	5.000.000,00
Εταιρικά Ομόλογα	16.947.038,06	5.000.000,00
Ομόλογα	27.156.510,04	5.324.284,71
Αξιογράφα διακρατούμενα έως την λήξη επενδύσεων	27.156.510,04	5.324.284,71
Χαρτοφυλάκιο επενδύσεων	145.947.643,82	89.605.674,45

Από τα περιλαμβανόμενα κατά την 31/12/2005 στο χαρτοφυλάκιο αξιογράφων Διαθεσίμων προς πώληση, ομόλογα ονομαστικής αξίας συνολικού ύψους € 17.446.000,00 έχουν πωληθεί στα πλαίσια σύμβασης πώλησης και επαναγοράς χρεογράφων (repos) και αφορούν την Τράπεζα. Το αντίστοιχο ποσό για την 31/12/2004 ανερχόταν σε € 34.174.432,00.

Τα διακρατούμενα ως τη λήξη χρεόγραφα αποτιμώνται στο αναπόσβεστο κόστος τους. Η εύλογη αξία τους κατά την 31/12/2005 είναι € 36.623 χιλ. και κατά την 31/12/2004 αντίστοιχα 5.323 χιλ.

21. ΣΥΜΜΕΤΟΧΕΣ ΣΕ ΘΥΓΑΤΡΙΚΕΣ ΕΠΙΧΕΙΡΗΣΕΙΣ

Επωνυμία Εταιρείας	Χώρα Έδρας	Αριθμός μετοχών	% Συμμετοχής	% Μειοψηφίας	Αξία κτήσης	Λογιστική Αξία
1. Attica Funds PLC	Ηνωμένο Βασίλειο	17.500	99,99%	0,01%	25.535,89	25.535,89
2. Α.Ε. Πρακτορειακών Ασφαλίσεων Ομίλου Τράπεζας Αττικής	Ελλάδα	10.000	99,90%	0,10%	99.900,00	99.900,00

Στις συμμετοχές σε θυγατρικές επιχειρήσεις περιλαμβάνεται α) η αξία κτήσης της εταιρείας ATTICA FUNDS PLC με έδρα το Λονδίνο, η οποία έχει συσταθεί κατά τον μήνα Μάρτιο της κλειόμενης χρήσης. Το μετοχικό κεφάλαιο της εν λόγω εταιρείας ανέρχεται σε £ 17.499,75 το οποίο μετατραπόμενο με την ισοτιμία της 31^{ης} Δεκεμβρίου 2005, διαμορφώνεται σε € 25.535,89 και β) η αξία κτήσης της εταιρείας Α.Ε. Πρακτορειακών Ασφαλίσεων Ομίλου Τράπεζας Αττικής, η οποία έχει συσταθεί κατά τον μήνα Οκτώβριο του έτους 2005 και το μετοχικό της κεφάλαιο, συνολικά ανέρχεται σε ευρώ 100.000,00. Οι παραπάνω εταιρείες δεν είχαν υποχρέωση σύνταξης οικονομικών καταστάσεων κατά την 31/12/2005, τα οικονομικά μεγέθη δε αυτών θα είχαν ασήμαντη επιρροή στις ενοποιημένες καταστάσεις του Ομίλου.

22. ΑΨΛΑ ΠΑΓΙΑ ΠΕΡΙΟΥΣΙΑΚΑ ΣΤΟΙΧΕΙΑ

(Ποσά σε €)	
ΠΕΡΙΓΡΑΦΗ	Λογισμικό
Έναρξη	
Αξία κτήσης	9.282.295,91
Συσσωρευμένες Αποσβέσεις και Απομείωση	(1.758.131,19)
Αναπόσβεστη Αξία κτήσης 01/01/2004	7.524.164,72
Πλέον:	
Αγορές	358.979,14
Μείον:	
Απόσβεση περιόδου	(1.364.190,85)
Απομείωση περιόδου	
Αναπόσβεστη Αξία κτήσης 31/12/2004	6.518.953,01
Αξία κτήσης	9.641.275,05
Συσσωρευμένες Αποσβέσεις και Απομείωση	(3.122.322,04)
Αναπόσβεστη Αξία κτήσης 31/12/2004	6.518.953,01
Πλέον:	
Αγορές	2.229.165,79
Μείον:	
Απόσβεση περιόδου	(1.633.079,71)
Απομείωση περιόδου	(31.004,62)
Αναπόσβεστη Αξία κτήσης 31/12/2005	7.084.034,47
Αξία κτήσης	11.870.440,84
Συσσωρευμένες Αποσβέσεις και Απομείωση	(4.786.406,37)
Αναπόσβεστη Αξία κτήσης 31/12/2005	7.084.034,47

23. ΕΝΣΩΜΑΤΑ ΠΑΓΙΑ ΠΕΡΙΟΥΣΙΑΚΑ ΣΤΟΙΧΕΙΑ

(Ποσά σε €)							
ΠΕΡΙΓΡΑΦΗ	Γήπεδα και Οικόπεδα	Κτίρια	Μεταφορικά Μέσα	Έπιπλα και λοιπός εξοπλισμός	Βελτιώσεις σε μισθωμένα ακίνητα τρίτων	Ακινήτοποιήσεις υπό κατασκευή	Σύνολο
Έναρξη							
Αξία κτήσης	8.521.418,56	6.572.073,09	148.765,64	17.838.228,13	8.392.251,61	1.411.514,42	42.884.251,75
Συσσωρευμένες Αποσβέσεις και Απομείωση	(58.418,56)	(178.584,92)	(95.315,90)	(10.395.015,93)	(4.649.840,49)	0,00	(15.377.174,99)
Αναπόσβεστη Αξία κτήσης Έναρξης 01/01/2004	8.463.000,00	6.393.488,17	53.450,85	7.443.212,20	3.742.411,12	1.411.514,42	27.507.076,76
Πλέον:							
Αγορές / αναπροσαρμογές	424.893,19	1.645.026,42	1.628,40	1.644.958,44	1.022.096,65	1.736.195,87	6.474.798,97
Πωλήσεις				(77.144,85)			(77.144,85)
Μείον:							
Απόσβεση περιόδου		(198.307,22)	(12.825,06)	(2.466.384,53)	(906.207,70)		(3.583.724,51)
Απομείωση περιόδου	(406.000,00)	(96.356,72)				(404.660,45)	(907.017,17)
Λοιπά				18.314,42		(1.039.063,66)	(1.020.749,24)
Αναπόσβεστη αξία κτήσης 31/12/2004	8.481.893,19	7.743.850,65	42.254,19	6.562.955,68	3.858.300,07	1.703.986,18	28.393.239,96
Αξία κτήσης	8.541.311,75	7.934.772,79	150.394,34	19.406.041,72	9.414.348,26	2.108.646,63	47.555.515,49
Συσσωρευμένες Αποσβέσεις και Απομείωση	(59.418,56)	(190.922,14)	(108.140,15)	(12.843.086,04)	(5.556.048,19)	(404.660,45)	(19.162.275,53)
Αναπόσβεστη αξία κτήσης 31/12/2004	8.841.893,19	7.743.850,65	42.254,19	6.562.955,68	3.858.300,07	1.703.986,18	28.393.239,96
Πλέον:							
Αγορές / αναπροσαρμογές	1.131.252,42	4.818.004,88	0,00	1.811.290,41	581.344,60	847.187,35	9.189.079,66
Πωλήσεις				(1.393,97)			(1.393,97)
Μείον:							
Απόσβεση περιόδου		(316.062,94)	(12.967,53)	(2.468.667,73)	(882.642,04)		(3.680.340,24)
Απομείωση περιόδου				1.393,94		(1.587.526,70)	(1.586.132,76)
Λοιπά		(246.000,00)	(0,01)	(103.155,17)		(116.459,49)	(465.614,67)
Αναπόσβεστη αξία κτήσης 31/12/2005	9.613.145,61	11.999.792,59	29.286,65	5.802.423,16	3.557.002,63	847.187,34	31.848.837,98
Αξία κτήσης	9.672.564,17	12.752.777,67	150.394,34	20.477.420,30	9.995.692,86	2.839.374,49	55.888.223,83
Συσσωρευμένες Αποσβέσεις και Απομείωση	(59.418,56)	(752.985,08)	(121.107,69)	(14.674.997,14)	(6.438.690,23)	(1.992.187,15)	(24.039.385,85)
Αναπόσβεστη αξία κτήσης 31/12/2005	9.613.145,61	11.999.792,59	29.286,65	5.802.423,16	3.557.002,63	847.187,34	31.848.837,98

Τα ιδιοχρησιμοποιούμενα ενσώματα πάγια περιουσιακά στοιχεία, που αφορούν οικοπέδα και κτίρια καταχωρήθηκαν στην εύλογη αξία τους, όπως αυτή προσδιορίστηκε από ανεξάρτητο εκτιμητή στις 31/12/2004. Στα ανωτέρω πάγια περιλαμβάνεται και ποσό 5.960.245,70 που αφορά αναπόσβεστο κόστος στις 31/12/2005 οικοπέδων και κτιρίων που αποκτήθηκαν με χρηματοδοτική μίσθωση στη λήξη της οποίας η κυριότητα θα παραμείνει στην Τράπεζα. Η απόσβεση αυτών των παγίων υπολογίζεται στη διάρκεια της ωφέλιμης ζωής τους, η οποία είναι ίδια με αυτή των ιδιοχρησιμοποιούμενων κτιρίων.

24. ΛΟΙΠΑ ΣΤΟΙΧΕΙΑ ΕΝΕΡΓΗΤΙΚΟΥ

(Ποσά σε €)		
ΠΕΡΙΓΡΑΦΗ	31/12/2005	31/12/2004
Προπληρωθέντα έξοδα	802.229,83	552.348,35
Προκαταβολές φόρων και λοιπές απαιτήσεις από φόρους	3.270.938,87	5.339.173,80
Δεδουλευμένοι τόκοι και προμήθειες	7.661.689,12	5.798.052,08
Εκπλειστηριασμένα πάγια	4.059.582,56	4.059.582,56
Λοιπές απαιτήσεις έναντι του Δημοσίου	151.412,37	479.242,17
Επιταγές και Γραμμάτια Εισπρακτέα (μεταχρονολογημένες Επιταγές)	423.439,76	29.660,86
Γραφική Ύλη	307.665,55	358.519,73
Εντολές Πληρωτέες	18.088.369,57	1.024.146,75
Κατάθεση μετρητών για υπό σύσταση εταιρεία	4.000.000,00	4.000.000,00
Εγγυήσεις	2.655.733,94	2.052.383,88
Προσωρινές διευκολύνσεις στο προσωπικό	2.369.062,76	2.363.130,49
Απαιτήσεις έναντι πελατών	2.361.628,38	11.558.412,75
Λοιπά	17.948.263,51	11.730.101,24
Λοιπά στοιχεία ενεργητικού	64.100.016,22	49.344.754,66

25. ΥΠΟΧΡΕΩΣΕΙΣ ΠΡΟΣ ΆΛΛΑ ΧΡΗΜΑΤΟΠΙΣΤΩΤΙΚΑ ΙΔΡΥΜΑΤΑ

(Ποσά σε €)		
ΠΕΡΙΓΡΑΦΗ	31/12/2005	31/12/2004
Καταθέσεις όψεως	3.789.199,92	2.751.793,93
Καταθέσεις προθεσμίας	168.929.136,40	84.265.617,28
Υποχρεώσεις προς την Κεντρική Τράπεζα	0,00	999.971,93
Λοιπά	0,00	0,00
Υποχρεώσεις προς άλλα Χρηματοπιστωτικά Ιδρύματα	172.718.336,32	88.017.383,14

26. ΚΑΤΑΘΕΣΕΙΣ ΠΕΛΑΤΩΝ ΚΑΙ ΣΥΝΑΦΕΙΣ ΥΠΟΧΡΕΩΣΕΙΣ ΠΡΟΣ ΠΕΛΑΤΕΣ

(Ποσά σε €)		
ΠΕΡΙΓΡΑΦΗ	31/12/2005	31/12/2004
Τρεχούμενοι	234.551.225,08	188.516.450,59
Ταμειντηρίου	379.603.158,20	355.653.335,45
Προθεσμίας	602.098.068,44	491.847.227,87
Δεσμευμένες	3.360,83	27.869,47
Καταθέσεις Ιδιωτών	1.216.255.812,55	1.036.044.883,38
Όψεως	201.898.234,86	186.302.185,83
Προθεσμίας	241.760.844,52	502.995.990,67
Δεσμευμένες	50.672.495,69	32.443.898,20
Καταθέσεις επιχειρήσεων	494.331.575,07	721.742.074,70
Όψεως	151.771.503,65	160.827.282,82
Προθεσμίας	42.875.368,86	68.846.847,22
Δεσμευμένες	365.315,98	52.178,78
Καταθέσεις Δημοσίου	195.012.188,49	229.726.308,82
Όψεως	16.586.203,32	14.586.975,48
Ταμειντηρίου	1.243.671,39	6.742.262,88
Λοιπές Καταθέσεις	17.829.874,71	21.329.238,36
Καταθέσεις ιδιωτών υπό μορφή repos	0,00	3.058.789,94
Καταθέσεις επιχειρήσεων υπό μορφή repos	17.883.046,59	36.629.060,50
Repos	17.883.046,59	39.687.850,44
Λοιπές υποχρεώσεις προς πελάτες	12.841.240,67	17.269.732,96
Καταθέσεις πελατών και υποχρεώσεις προς πελάτες	1.954.153.738,08	2.065.800.088,66

27. ΕΚΔΟΘΕΙΣΕΣ ΟΜΟΛΟΓΙΕΣ ΚΑΙ ΑΛΛΕΣ ΔΑΝΕΙΑΚΕΣ ΥΠΟΧΡΕΩΣΕΙΣ

27.1 ΕΚΔΟΘΕΙΣΕΣ ΟΜΟΛΟΓΙΕΣ

(Ποσά σε €)				
	31/12/2005		31/12/2004	
ΠΕΡΙΓΡΑΦΗ	Μέσο Επιτόκιο Περίοδου	Λογιστική Αξία	Μέσο Επιτόκιο Περίοδου	Λογιστική Αξία
ΟΜΟΛΟΓΙΑΚΟ ΔΑΝΕΙΟ ΜΕΙΩΜΕΝΗΣ				
ΕΞΑΣΦΑΛΙΣΗΣ (LOWER TIER II)	3,46	99.360.371,66	0,00	0,00
ΟΜΟΛΟΓΙΑΚΟ ΔΑΝΕΙΟ ΑΤΤΙΚΗΣ LEASING	3,60	49.625.260,00	0,00	0,00
Εκδοθείσες ομολογίες		148.985.631,66	0,00	0,00

Το πρώτο δάνειο, αφορά ομολογιακό δάνειο, μειωμένης εξασφάλισης (TIER 2), ημερομηνίας έκδοσης 24.03.2005 και διάρκειας 10 ετών (με δυνατότητα ανάκλησης στα 5 έτη), το οποίο προσμετράται για τον υπολογισμό της Κεφαλαιακής Επάρκειας της Τράπεζας. Η περίοδος εκτοκισμού του δανείου αυτού είναι 3 μήνες, με επιτόκιο Euribor πλέον περιθωρίου 1,32%. Το δάνειο εκδόθηκε από την ΑΤΤΙΚΑ FUNDS PLC, θυγατρική της Τράπεζας Αττικής, και οι τίτλοι είναι εισηγμένοι στο Χρηματιστήριο του Λουξεμβούργου.

Το δεύτερο δάνειο, αφορά κοινό ομολογιακό δάνειο που λήφθηκε από τη θυγατρική εταιρεία ΑΤΤΙΚΗΣ Α.Ε. ΧΡΗΜΑΤΟΔΟΤΙΚΩΝ ΜΙΣΘΩΣΕΩΝ, με ημερομηνία έκδοσης 31.03.2005 και διάρκεια 5 ετών, η περίοδος εκτοκισμού του οποίου είναι 3 μήνες, με επιτόκιο Euribor 1 μήνα πλέον περιθωρίου 1,45%. Το δάνειο εκδόθηκε από την Εμπορική Bank, είναι συνολικού ύψους 60.000.000,00 ευρώ και στο οποίο η Τράπεζα Αττικής συμμετέχει με το ποσό των 10.000.000,00 ευρώ.

27.2 ΑΛΛΕΣ ΔΑΝΕΙΑΚΕΣ ΥΠΟΧΡΕΩΣΕΙΣ

(Ποσά σε €)				
	31/12/2005			
ΠΕΡΙΓΡΑΦΗ	Ονομαστικό Επιτόκιο	Μέσο Επιτόκιο Περίοδου	Ημερ/νία Λήξης	Αξία
Άλλες Δανειακές Υποχρεώσεις				
	31/12/2004			
ΠΕΡΙΓΡΑΦΗ	Ονομαστικό Επιτόκιο	Μέσο Επιτόκιο Περίοδου	Ημερ/νία Λήξης	Αξία
Δάνειο από ALPHA BANK	1m Euribor + 1,85%	4,02%	26/04/2005	5.000.000,00
Δάνειο από Λαϊκή Τράπεζα	1m Euribor + 2,1%	4,22%	04/04/2005	2.000.000,00
Δάνειο από Εμπορική bank	1m Euribor + 1,85%	4,02%	31/03/2005	3.000.000,00
Άλλες Δανειακές Υποχρεώσεις				10.000.000,00

28. ΑΝΑΒΑΛΛΟΜΕΝΕΣ ΦΟΡΟΛΟΓΙΚΕΣ ΑΠΑΙΤΗΣΕΙΣ – ΥΠΟΧΡΕΩΣΕΙΣ

(Ποσά σε €)		
ΠΕΡΙΓΡΑΦΗ	31/12/2005	31/12/2004
Αναπροσαρμογή αξίας άυλων περιουσιακών στοιχείων	23.573,50	56.839,78
Αναπροσαρμογή ενσώματων παγίων	0,00	232.879,25
Προβλέψεις απομείωσης αξίας χορηγήσεων	5.800.000,00	6.400.000,00
Συνταξιοδοτικές και άλλες παροχές μετά την έξοδο από την υπηρεσία	9.335.281,02	9.090.290,51
Προβλέψεις για ενδεχόμενες υποχρεώσεις	0,00	0,00
Φόρος εισοδήματος προς συμψηφισμό	6.366.127,86	0,00
Λοιπές προσωρινές διαφορές	420.060,61	386.208,67
Απαιτήσεις από αναβαλλόμενους φόρους	21.945.042,99	16.166.218,21

Αναπροσαρμογή αύλων παγίων	(311.457,45)	0,00
Αναπροσαρμογή ενσώματων παγίων	(144.905,07)	(219.649,49)
Αξιόγραφα για εμπορικούς σκοπούς	0,00	(541,37)
Αξιόγραφα επενδύσεων διαθέσιμα προς πώληση	(90,56)	(90,56)
Λοιπές προσωρινές διαφορές	(256.682,81)	(132.659,61)
Υποχρεώσεις από αναβαλλόμενους φόρους	(713.135,89)	(352.941,03)
Καθαρές απαιτήσεις από αναβαλλόμενους φόρους	21.231.907,09	15.813.277,18

Ο Όμιλος ακολουθεί τη μέθοδο της πλήρους υποχρέωσης, για τον υπολογισμό του ποσού της αναβαλλόμενης φορολογίας επί όλων των προσωρινών φορολογικών διαφορών. Ο φορολογικός συντελεστής τον οποίο λαμβάνει υπόψη του ο Όμιλος, για τον ακριβή προσδιορισμό του ποσού της αναβαλλόμενης φορολογίας, είναι αυτός που θα ισχύει, κατά το έτος τακτοποίησης των διαφορών αυτών. Στις περιπτώσεις όπου ο φορολογικός συντελεστής, με τον οποίο έχει προσδιοριστεί το ποσό της αναβαλλόμενης φορολογίας, είναι διαφορετικός από αυτόν που ισχύει κατά το έτος τακτοποίησης των φορολογικών διαφορών, το ποσό της διαφοράς καταχωρείται στο Λογαριασμό Αποτελέσματα Χρήσης. Κατά τη διαρρέυσσα χρήση ο Όμιλος αναγνώρισε στις οικονομικές καταστάσεις, αναβαλλόμενες φορολογικές απαιτήσεις ύψους ευρώ 6.366.127,86. Οι ανωτέρω αναβαλλόμενες φορολογικές απαιτήσεις, προκύπτουν από την φορολογική ζημία της κλειόμενης χρήσης, την οποία ο Όμιλος έχει τη δυνατότητα να συμψηφίσει με κέρδη που θα προκύψουν στα επόμενα πέντε έτη. Σύμφωνα με το επιχειρηματικό πρόγραμμα του Ομίλου και τους σχετικούς προϋπολογισμούς που το συνοδεύουν, εκτιμάται ότι τα κέρδη των επομένων ετών θα είναι μεγαλύτερα από τις φορολογικές ζημίες της εξεταζόμενης διαχειριστικής χρήσης που έληξε την 31/12/2005.

29. ΠΡΟΒΛΕΨΕΙΣ ΓΙΑ ΥΠΟΧΡΕΩΣΕΙΣ ΠΑΡΟΧΩΝ ΜΕΤΑ ΤΗΝ ΕΞΟΔΟ ΑΠΟ ΤΗΝ ΕΤΑΙΡΕΙΑ

Το συνολικό ποσό των υποχρεώσεων που αναγνωρίστηκε στις Οικονομικές Καταστάσεις, παρατίθεται στον επόμενο πίνακα:

(Ποσά σε €)	Σημ.	Ισολογισμός 31/12/2005	Αποτελέσματα χρήσης 1/1-31/12/2005	Ισολογισμός 31/12/2004	Αποτελέσματα χρήσης 1/1-31/12/2004
Πρόγραμμα συνταξιοδοτικών παροχών	29.1	27.822.677,70	220.000,00	27.602.677,70	644.379,70
Πρόγραμμα συμπληρωματικών παροχών εφάπαξ	29.2	2.427.544,39	(649.000,00)	3.076.544,39	48.775,39
Αποζημίωση εξόδου από την υπηρεσία	29.3	7.186.198,36	1.600.107,62	6.072.520,84	800.000,00
Σύνολο		37.436.420,45	1.171.107,62	36.751.742,93	1.493.155,09

29.1 ΠΡΟΓΡΑΜΜΑ ΣΥΝΤΑΞΙΟΔΟΤΙΚΩΝ ΠΑΡΟΧΩΝ

(Ποσά σε €)	31/12/2005	31/12/2004
ΠΕΡΙΓΡΑΦΗ	31/12/2005	31/12/2004
Ισολογισμός		
Παρούσα αξία χρηματοδοτούμενων υποχρεώσεων (Εύλογη αξία περιουσιακών στοιχείων προγράμματος)	52.578.219,80 (24.755.542,10)	52.266.604,00 (24.663.926,30)
Σύνολο	27.822.677,70	27.602.677,70
	31/12/2005	31/12/2004
Κόστος υπηρεσίας	119.152,79	431.909,99
Τόκοι - έξοδα	35.941,18	92.480,57
Αναλογιστικά κέρδη / ζημίες	64.906,03	119.989,14
Επιβάρυνση στα αποτελέσματα	220.000,00	644.379,70

Η Έκτακτη Γενική Συνέλευση των μετόχων της Τράπεζας, η οποία συνεκλήθη την 16^η Σεπτεμβρίου 2005, όπως προκύπτει από το πρακτικό αυτής, αποφάσισε την καταγγελία της σύμβασης μεταξύ της Τράπεζας, του Συλλόγου των Εργαζομένων και της Εθνικής Ασφαλιστικής ΑΕΓΑ, κατά το μέρος που αφορά τον κλάδο σύνταξης του Λογαριασμού Ασφαλιστικών Καλύψεων (Λ.Α.Κ.), και την υπαγωγή αυτού στις ρυθμίσεις του ν.3371/2005. Στο πλαίσιο της απόφασης αυτής η Τράπεζα αναγνώρισε στις Οικονομικές Καταστάσεις της 1^{ης} Ιανουαρίου 2004 (κάνοντας χρήση της σχετικής ευχέρειας του ΔΠΧΠ 1), υποχρέωση ύψους € 26.958 χιλ., η οποία καταχωρήθηκε απευθείας στην Καθαρή Θέση. Κατά την περίοδο από 1.1 έως 31.12.2004 η επιπλέον επιβάρυνση της Τράπεζας μέσω του Λογαριασμού Αποτελέσματα Χρήσης ανήλθε σε € 644 χιλ. Για την περίοδο του άεξαμήνου 2005, όπου το πρόγραμμα υφίστατο στην Τράπεζα ως καθορισμένων παροχών η επιβάρυνση των αποτελεσμάτων ανήλθε σε € 220 χιλ.

Τα παραπάνω ποσά προέκυψαν από ειδική οικονομική μελέτη που εκπονήθηκε από ομάδα ανεξάρτητων αναλογιστών, ο δε λογιστικός χειρισμός που ακολουθήθηκε είναι σύμφωνος με τον ν.3371/2005, ο οποίος επέτρεψε στα πιστωτικά ιδρύματα, να αποτυπώσουν στις οικονομικές καταστάσεις της χρήσεως 2005, το οικονομικό αποτέλεσμα της υπαγωγής των στις διατάξεις του νόμου.

Με την απόφαση της Έκτακτης Γενικής Συνέλευσης της 16/9/2005, και την υπαγωγή του Λογαριασμού Ασφαλιστικών Καλύψεων στο Ι.Κ.Α.-Ε.Τ.Ε.Α.Μ. και στο Ι.Κ.Α.-Ε.Τ.Α.Τ., το συγκεκριμένο πρόγραμμα πάει να είναι καθορισμένων παροχών και μετατρέπεται σε πρόγραμμα καθορισμένων εισφορών. Συνεπώς η υποχρέωση της Τράπεζας περιορίζεται στην καταβολή των εισφορών προς το Ι.Κ.Α.-Ε.Τ.Ε.Α.Μ. και το Ι.Κ.Α.-Ε.Τ.Α.Τ. αντίστοιχα. Κατ'εφαρμογή της απόφασης της προαναφερόμενης Έκτακτης Γενικής Συνέλευσης, το Δ.Σ. της Τράπεζας κατά τη συνεδρίαση της 14/12/2005, προχώρησε στην καταγγελία της σχετικής σύμβασης. Η Τράπεζα εκτιμά ότι δεν θα προκύψει πρόσθετη υποχρέωση από αυτή που ήδη έχει καταγραφεί στις οικονομικές της καταστάσεις.

Με βάση το ν.3371/2005, το ποσό το οποίο προέκυψε ως υποχρέωση της Τράπεζας σύμφωνα με την οικονομική μελέτη, η οποία συνετάχθη από ανεξάρτητους αναλογιστές, δεν είναι οριστικό, και το τελικό ποσό θα προκύψει από ειδική οικονομική μελέτη, που θα εκπονηθεί με ευθύνη του αρμόδιου Υπουργείου.

Τέλος όπως προκύπτει από το πρακτικό της προαναφερθείσας Έκτακτης Γενικής Συνέλευσης, καθώς επίσης και από το πρακτικό της συνεδρίασης της 14/12/2005, στα οποία έχουν καταγραφεί οι θέσεις των εκπροσώπων των Συλλόγων υπαλλήλων της Τράπεζας είναι πιθανή, δικαστική εμπλοκή μεταξύ της Τράπεζας και εργαζομένων ή τρίτων, η οποία θα απορρέει από την υπαγωγή ακριβώς του κλάδου σύνταξης του Λογαριασμού Ασφαλιστικών Καλύψεων των εργαζομένων της Τράπεζας, στις διατάξεις του ν.3371/2005 «Θέματα κεφαλαιαγοράς και άλλες διατάξεις»

29.2 ΠΡΟΓΡΑΜΜΑ ΣΥΜΠΛΗΡΩΜΑΤΙΚΩΝ ΠΑΡΟΧΩΝ ΕΦΑΠΑΞ

(Ποσά σε €)		
ΠΕΡΙΓΡΑΦΗ	31/12/2005	31/12/2004
Ισολογισμός		
Παρούσα αξία χρηματοδοτούμενων υποχρεώσεων (Εύλογη αξία περιουσιακών στοιχείων προγράμματος)	15.299.969,24 (12.872.424,85)	12.421.941,00 (9.345.396,61)
Σύνολο	2.427.544,39	3.076.544,39
	31/12/2005	31/12/2004
Κόστος υπηρεσίας	501.104,72	31.000,00
Τόκοι - έξοδα	287.333,28	17.775,39
Αναλογιστικά κέρδη / ζημιές	(1.437.438,00)	0,00
Επιβάρυνση στα αποτελέσματα	(649.000,00)	48.775,39

Αφορά πρόγραμμα συμπληρωματικών παροχών εφάπαξ, που χορηγούνται από τον Λογαριασμό Ασφαλιστικών Καλύψεων. Σύμφωνα με την απόφαση της Έκτακτης Γενικής Συνέλευσης της 16^{ης} Σεπτεμβρίου 2005, το συγκεκριμένο πρόγραμμα που αφορά παροχές εφάπαξ, που χορηγούνται στο προσωπικό της Τράπεζας κατά τη στιγμή της συνταξιοδότησής του, εξακολουθεί να λειτουργεί ως πρόγραμμα καθορισμένων παροχών σύμφωνα με τα οριζόμενα από το ΔΛΠ 19. Με βάση την επικαιροποιημένη μελέτη με στοιχεία των ασφαλισμένων της 31.12.2005 προκύπτει ότι, η υποχρέωση του Ομίλου έχει μειωθεί σε σχέση με την προηγούμενη χρήση κατά ποσό ευρώ 649.000,00 το οποίο

ΤΡΑΠΕΖΑ ΑΤΤΙΚΗΣ Α.Ε.

ΕΤΗΣΙΕΣ ΕΝΟΠΟΙΗΜΕΝΕΣ ΟΙΚΟΝΟΜΙΚΕΣ ΚΑΤΑΣΤΑΣΕΙΣ 31 ΔΕΚΕΜΒΡΙΟΥ 2005

καταχωρήθηκε ως έσοδο στον Λογαριασμό Αποτελέσματα Χρήσης. Η ανωτέρω μείωση της υποχρέωσης αυτής τεκμηριώνεται από την μεταβολή στον ρυθμό αποχώρησης των ασφαλισμένων.

29.3 ΑΠΟΖΗΜΙΩΣΗ ΕΞΟΔΟΥ ΑΠΟ ΤΗΝ ΥΠΗΡΕΣΙΑ ΣΥΜΦΩΝΑ ΜΕ ΤΟΝ ΚΑΝΟΝΙΣΜΟ ΕΡΓΑΣΙΑΣ ΠΡΟΣΩΠΙΚΟΥ

(Ποσά σε €)		
ΠΕΡΙΓΡΑΦΗ	31/12/2005	31/12/2004
Ισολογισμός		
Παρούσα αξία μη χρηματοδοτούμενων υποχρεώσεων (Εύλογη αξία περιουσιακών στοιχείων προγράμματος)	7.186.198,36	6.072.520,84
	-	-
Σύνολο	7.186.198,36	6.072.520,84
	31/12/2005	31/12/2004
Κόστος υπηρεσίας	866.624,00	536.218,00
Τόκοι - έξοδα	261.408,00	114.815,00
Αναλογιστικά κέρδη / ζημίες	472.075,62	148.967,00
Επιβάρυνση στα αποτελέσματα	1.600.107,62	800.000,00

Τα ανωτέρω στοιχεία αφορούν την, με βάση τον Κανονισμό της Τράπεζας, προβλεπόμενη υποχρέωση αποζημίωσης του προσωπικού της κατά την έξοδο του από την ενεργό υπηρεσία, καθώς και την υποχρέωση που προκύπτει από τον Ν.2112/1920

Σημειώνεται ότι κατά το έτος 2005 το καταβληθέν ποσό από τον Όμιλο, για αποζημίωση αποχώρησης υπαλλήλων από την υπηρεσία, ανήλθε σε περίπου € 227 χιλ., ποσό το οποίο επηρέασε ισόποσα την σχηματισμένη πρόβλεψη του Ομίλου για το σκοπό αυτό.

Το ύψος της υποχρέωσης των παραπάνω προγραμμάτων, προσδιορίστηκε με βάση αναλογιστική μελέτη, η οποία έχει συνταχθεί από ανεξάρτητους αναλογιστές.

Οι βασικές αναλογιστικές υποθέσεις που χρησιμοποιήθηκαν έχουν ως εξής:

	31/12/2005	31/12/2004
Επιτόκιο προεξόφλησης	5,5%	5,5%
Αναμενόμενη απόδοση περιουσιακών στοιχείων προγράμματος	5,5%	5,5%
Ποσοστό μελλοντικής αύξησης μισθών	3,0%	3,0%
Ποσοστό μελλοντικής αύξησης συντάξεων	1,5%	1,5%

30. ΛΟΙΠΕΣ ΠΡΟΒΛΕΨΕΙΣ ΓΙΑ ΚΙΝΔΥΝΟΥΣ ΚΑΙ ΒΑΡΗ

(Ποσά σε €)		
ΠΕΡΙΓΡΑΦΗ	31/12/2005	31/12/2004
Προβλέψεις για φορολογικούς ελέγχους	608.097,81	2.500.000,00
Προβλέψεις για επίδικες απαιτήσεις	800.000,00	600.000,00
Προβλέψεις για επισφαλείς απαιτήσεις εκτός χορηγήσεων	769.245,74	0,00
Λοιπές προβλέψεις	28.087,80	28.087,80
Λοιπές προβλέψεις για κινδύνους και βάρη	2.205.431,35	3.128.087,80

31. ΛΟΙΠΕΣ ΥΠΟΧΡΕΩΣΕΙΣ

(Ποσά σε €)		
ΠΕΡΙΓΡΑΦΗ	31/12/2005	31/12/2004
Υποχρεώσεις από φόρους και τέλη (εκτός φόρου εισοδήματος)	1.944.393,51	2.346.253,77
Φόρος εισοδήματος	1.945.715,31	2.313.269,43
Μερίσματα πληρωτέα	364.968,91	1.005.710,58

ΤΡΑΠΕΖΑ ΑΤΤΙΚΗΣ Α.Ε.

ΕΤΗΣΙΕΣ ΕΝΟΠΟΙΗΜΕΝΕΣ ΟΙΚΟΝΟΜΙΚΕΣ ΚΑΤΑΣΤΑΣΕΙΣ 31 ΔΕΚΕΜΒΡΙΟΥ 2005

Οφειλόμενες αμοιβές και έξοδα προσωπικού	0,00	33.686,10
Πιστωτές και προμηθευτές	4.668.100,76	6.936.392,49
Οφειλές προς τους Ασφαλιστικούς Οργανισμούς	1.654.166,32	1.538.631,59
Λοιπές υποχρεώσεις	27.735.848,73	3.827.386,37
Έσοδα επομένων χρήσεων	119.705,73	119.999,60
Έξοδα πληρωτέα	1.918.615,94	2.017.838,98
Προμήθειες και τόκοι πληρωτέοι	3.859.668,59	3.714.109,41
Υποχρεώσεις από εισπράξεις για λογαριασμό Δημοσίου	1.130.043,50	130.274,18
Υποχρεώσεις από εισπράξεις για λογαριασμό τρίτων	352.315,31	352.034,41
Υποχρεώσεις από χρηματοδοτικές μισθώσεις	0,00	1.391.768,80
Λοιπές Υποχρεώσεις	45.693.542,61	25.727.355,71

32. ΜΕΤΟΧΙΚΟ ΚΕΦΑΛΑΙΟ, ΔΙΑΦΟΡΑ ΥΠΕΡ ΤΟ ΑΡΤΙΟ, ΙΔΙΕΣ ΜΕΤΟΧΕΣ ΚΑΙ ΣΩΡΕΥΜΕΝΑ ΚΕΡΔΗ / ΖΗΜΙΕΣ

(Ποσά σε €)

ΠΕΡΙΓΡΑΦΗ	31/12/2005	31/12/2004
Καταβλημένο	28.902.268,50	28.902.268,50
Μετοχικό κεφάλαιο	28.902.268,50	28.902.268,50
Καταβλημένη	157.527.001,45	157.527.001,45
Διαφορά υπέρ το άρτιο	157.527.001,45	157.527.001,45
Ίδιες μετοχές	-	-
Σωρευμένα κέρδη / ζημιές	(56.650.966,82)	(52.719.318,25)

Μετοχικό Κεφάλαιο

Το μετοχικό κεφάλαιο της Τράπεζας, ποσού € 28.902.268,50, διαιρείται σε 82.577.910 κοινές ονομαστικές μετοχές αξίας € 0,35 εκάστη.

Ίδιες Μετοχές

Η από 12.08.2004 έκτακτη Γενική Συνέλευση των μετόχων της Τράπεζας, αποφάσισε την ακύρωση των 1.616.700 ιδίων μετοχών που είχαν αποκτηθεί στις χρήσεις 2001 και 2002. Αποτέλεσμα αυτής της ακύρωσης ήταν η μείωση του Μετοχικού Κεφαλαίου κατά ποσό € 565.845,00 και της διαφοράς υπέρ το άρτιο κατά ποσό € 4.435.550,33.

Σωρευμένα κέρδη / ζημιές

Η ανάλυση των σωρευμένων κερδών / ζημιών παρατίθεται στην Κατάσταση Μεταβολών της Καθαρής Θέσης.

33. ΑΠΟΘΕΜΑΤΙΚΑ

(Ποσά σε €)

ΠΕΡΙΓΡΑΦΗ	31/12/2005	31/12/2004
Τακτικό αποθεματικό	5.026.282,57	5.008.552,44
Αφορολόγητα αποθεματικά	8.190.548,13	8.187.953,43
Φορολογηθέντα αποθεματικά	5.338.162,94	5.338.162,96
Λοιπά αποθεματικά	0,00	1.721.224,91
Αποθεματικό αναπροσαρμογής αξίας διαθέσιμων προς πώληση αξιογράφων	(1.586.790,57)	(347.263,71)
Αποθεματικό αναπροσαρμογής αξίας ακινήτων	6.470.716,70	6.463.725,04
Αποθεματικά	23.438.919,77	26.372.355,07

Σε εφαρμογή του άρθρου 44 Κ.Ν. 2190/1920 αφαιρείται ετησίως το 5% των καθαρών κερδών της Τράπεζας για το σχηματισμό Τακτικού Αποθεματικού. Η υποχρέωση για σχηματισμό Τακτικού Αποθεματικού παύει όταν αυτό φτάσει στο 1/2 του Μετοχικού Κεφαλαίου. Τα σχηματισμένα, βάσει ειδικών διατάξεων νόμων, αφορολόγητα και φορολογημένα Αποθεματικά, η Τράπεζα δεν προτίθεται να διανείμει τις επόμενες χρήσεις.

34. ΤΑΜΕΙΟ ΚΑΙ ΤΑΜΕΙΑΚΑ ΙΣΟΔΥΝΑΜΑ

(Ποσά σε €)		
ΠΕΡΙΓΡΑΦΗ	31/12/2005	31/12/2004
Διαθέσιμα και καταθέσεις στη Κεντρική Τράπεζα	93.310.798,19	85.863.075,64
Απαιτήσεις κατά άλλων χρηματοπιστωτικών ιδρυμάτων	344.718.719,51	368.191.631,36
Ταμείο και ταμειακά ισοδύναμα	438.029.517,70	454.054.707,00

35. ΛΕΙΤΟΥΡΓΙΚΕΣ ΜΙΣΘΩΣΕΙΣ

Οι υποχρεώσεις του Ομίλου από συμβάσεις μίσθωσης ακινήτων, αφορούν αφενός κτίρια που η Τράπεζα χρησιμοποιεί είτε ως υποκαταστήματα είτε ως γραφεία στα οποία στεγάζονται οι διοικητικές της υπηρεσίες, αφετέρου κτίρια στα οποία στεγάζονται οι διοικητικές υπηρεσίες των λοιπών εταιρειών του Ομίλου.

Το συνολικό ποσό των ελάχιστων μελλοντικών πληρωμών που θα κληθεί να καταβάλλει ο Όμιλος, αναλύεται στον παρακάτω πίνακα:

(Ποσά σε €)		
ΠΕΡΙΓΡΑΦΗ	31/12/2005	31/12/2004
Ελάχιστες μελλοντικές καταβολές του Ομίλου ως μισθωτής:		
Έως ενός έτους	4.445.399,31	4.267.561,74
Από ένα μέχρι πέντε έτη	11.443.938,58	11.797.402,07
Πλέον των πέντε ετών	6.339.604,63	5.720.543,25
Σύνολο ελάχιστων μελλοντικών καταβολών	22.228.942,52	21.785.507,06

Το συνολικό ποσό που έχει καταχωρηθεί ως έξοδο στην κατάσταση αποτελεσμάτων της περιόδου από 01.01.2005 έως 31.12.2005, και αφορά την καταβολή μισθωμάτων, ανήλθε στο ποσό των € 4.666.972,21

36. ΣΥΝΑΛΛΑΓΕΣ ΜΕ ΣΥΝΔΕΔΕΜΕΝΑ ΜΕΡΗ

(Ποσά σε €)		
ΠΕΡΙΓΡΑΦΗ	31/12/2005	31/12/2004
ΣΥΝΑΛΛΑΓΕΣ ΜΕ ΜΕΛΗ ΔΙΟΙΚΗΣΗΣ		
Δάνεια	214.686,57	47.000,00
Καταθέσεις	1.573.000,00	1.430.000,00
	31/12/2005	31/12/2004
Μισθοί και ημερομίσθια	811.477,02	670.783,34
Αμοιβές συνεδριάσεων μελών Δ.Σ.	161.763,16	299.664,26
Σύνολο αμοιβών μελών Διοικήσεως	973.240,18	970.447,60

37. ΕΤΑΙΡΕΙΕΣ ΤΟΥ ΟΜΙΛΟΥ

31/12/2005		
Επωνυμία Εταιρείας	Χώρα έδρας	% Συμμετοχής
- Αττικής Α.Ε. Χρηματοδοτικών Μισθώσεων	Ελλάδα	99,99%
- Αττική ΑΕΔΑΚ	Ελλάδα	100,00%
- Αττική Ανώνυμη Εταιρεία Διαχείρισης Αμοιβαίου Κεφαλαίου Επιχειρηματικών Συμμετοχών	Ελλάδα	99,99%
- Ανώνυμη Εταιρεία Παροχής Επενδυτικών και Χρηματοοικονομικών, Συμβουλευτικών, Επιμορφωτικών Υπηρεσιών και Ανάπτυξης Υψηλής Τεχνολογίας στην Πληροφορική και στις Τηλεπικοινωνίες	Ελλάδα	99,99%

31/12/2004

Επωνυμία Εταιρείας	Χώρα έδρας	% Συμμετοχής
- Αττικής Κερδώς Ερμής Χ.Α.Ε.Π.Ε.Υ.	Ελλάδα	51,00%
- Αττικής Α.Ε. Χρηματοδοτικών Μισθώσεων	Ελλάδα	99,99%
- Αττική Επενδυτική Α.Ε.Ε.Χ.	Ελλάδα	50,00%
- Αττική ΑΕΔΑΚ	Ελλάδα	100,00%
- Αττική Ανώνυμη Εταιρεία Διαχείρισης Αμοιβαίου Κεφαλαίου Επιχειρηματικών Συμμετοχών	Ελλάδα	99,99%
- Ανώνυμη Εταιρεία Παροχής Επενδυτικών και Χρηματοοικονομικών, Συμβουλευτικών, Επιμορφωτικών Υπηρεσιών και Ανάπτυξης Υψηλής Τεχνολογίας στην Πληροφορική και στις Τηλεπικοινωνίες	Ελλάδα	99,99%

Η θυγατρική εταιρεία ΑΤΤΙΚΗΣ ΚΕΡΔΩΣ ΕΡΜΗΣ Χ.Α.Ε.Π.Ε.Υ από τον μήνα Απρίλιο 2005 δεν ανήκει στις εταιρείες που απαρτίζουν τον Όμιλο της Τράπεζας Αττικής, λόγω πώλησης της συμμετοχής της Τράπεζας στην παραπάνω εταιρεία.

Στον πίνακα ταμειακών ροών η εκροή που εμφανίζεται από την πώληση της θυγατρικής εταιρείας ΑΤΤΙΚΗΣ ΚΕΡΔΩΣ ΕΡΜΗΣ Χ.Α.Ε.Π.Ε.Υ. αναλύεται ως εξής:

Εισροή από πώληση των μετοχών της θυγατρικής	2.499.173,86
μείον: ταμείο και ταμειακά ισοδύναμα εκπονηθείσας θυγατρικής	(4.540.562,00)
Καθαρή μεταβολή ταμειακών διαθεσίμων από εκποίηση θυγατρικής	(2.041.388,14)

Η θυγατρική εταιρεία ΑΤΤΙΚΗ ΕΠΕΝΔΥΤΙΚΗ Α.Ε.Ε.Χ από τον μήνα Ιούλιο 2005 έπαψε να υφίσταται ως νομικό πρόσωπο λόγω λύσης αυτής κατόπιν σχετικής απόφασης των μετόχων.

Στον πίνακα ταμειακών ροών η εισροή που εμφανίζεται από την λύση της θυγατρικής εταιρείας ΑΤΤΙΚΗΣ ΑΤΤΙΚΗ ΕΠΕΝΔΥΤΙΚΗ Α.Ε.Ε.Χ αναλύεται ως εξής:

Εισροή από επιστροφή μετοχικού κεφαλαίου λόγω λύσης της θυγατρικής	23.477.622,90
μείον: ταμείο και ταμειακά ισοδύναμα θυγατρικής	(22.619.207,17)
Καθαρή μεταβολή ταμειακών διαθεσίμων από λύση θυγατρικής	858.415,73

38. ΕΝΔΕΧΟΜΕΝΕΣ ΥΠΟΧΡΕΩΣΕΙΣ ΚΑΙ ΔΕΣΜΕΥΣΕΙΣ

38.1 ΕΚΤΟΣ ΙΣΟΛΟΓΙΣΜΟΥ ΥΠΟΧΡΕΩΣΕΙΣ ΚΑΙ ΔΕΣΜΕΥΣΕΙΣ ΣΤΟΙΧΕΙΩΝ ΕΝΕΡΓΗΤΙΚΟΥ

(Ποσά σε €)	31/12/2005	31/12/2004
ΠΕΡΙΓΡΑΦΗ		
Ενδεχόμενες υποχρεώσεις		
Εγγυητικές Επιστολές	441.824.079,03	405.926.032,81
Ενέγγυες Πιστώσεις	27.190.431,53	14.883.167,23
Ενδεχόμενες υποχρεώσεις από προθεσμιακές συμβάσεις	55.928.924,16	73.978.232,26
	524.943.434,72	494.787.432,30
Δεσμευμένα περιουσιακά στοιχεία		
<u>Στην Κεντρική Τράπεζα</u>		
-Αξιόγραφα χαρτοφυλακίου διαθέσιμων προς πώληση		6.500.000,00
-Αξιόγραφα χαρτοφυλακίου διακρατούμενων μέχρι τη λήξη <u>Ε.Τ.Ε.Σ.Ε.Π.</u>	6.500.000,00	
-Αξιόγραφα χαρτοφυλακίου διαθέσιμων προς πώληση		3.500.000,00
-Αξιόγραφα χαρτοφυλακίου διακρατούμενων μέχρι τη λήξη	3.500.000,00	
	10.000.000,00	10.000.000,00
Ενεχυριασθέντα Πάγια Περιουσιακά Στοιχεία	10.243.128,03	8.281.044,27
Εκτός Ισολογισμού υποχρεώσεις και δεσμεύσεις στοιχείων ενεργητικού	545.186.562,75	513.068.476,57

Από τα δεσμευμένα περιουσιακά στοιχεία ποσό € 3.500.000,00 αφορά κρατικά ομόλογα που έχουν δοθεί ως ενέχυρο για περιθώριο ασφάλισης στην Εταιρεία Εκκαθάρισης Συναλλαγών επί Παραγώγων (Ε.Τ.Ε.Σ.Ε.Π. ΑΕ) για συναλλαγές επί χρηματοοικονομικών παραγώγων και ποσό € 6.500.000,00 αφορά κρατικά ομόλογα που έχουν ενεχυριαστεί στην Τράπεζα της Ελλάδος για ενδοημερήσια κάλυψη συναλλαγών.

38.2 ΦΟΡΟΛΟΓΙΚΕΣ ΥΠΟΧΡΕΩΣΕΙΣ

Η Τράπεζα έχει ελεγχθεί φορολογικά έως και τη χρήση 2004. Η εταιρεία Α.Ε. Παροχής Επενδυτικών και Χρηματοοικονομικών, Συμβουλευτικών, Επιμορφωτικών Υπηρεσιών και Ανάπτυξης Υψηλής τεχνολογίας στην Πληροφορική και στις Τηλεπικοινωνίες έως και τη χρήση 2002, η εταιρεία Αττικής Χρηματοδοτικών Μισθώσεων Α.Ε. δεν έχει ελεγχθεί για τις χρήσεις 2002, 2003 και 2004 όπως επίσης και η εταιρεία Αττική ΑΕΔΑΚ για τις ίδιες χρήσεις (2002, 2003, 2004) και η εταιρεία Αττική Α.Ε. Διαχείρισης Αμοιβαίου Κεφαλαίου Επιχειρηματικών Συμμετοχών δεν έχει ελεγχθεί για τη χρήση 2004.

Για τις ανέλεγκτες χρήσεις, οι Εταιρείες του Ομίλου έχουν σχηματίσει πρόβλεψη, το ύψος της οποίας θεωρείται επαρκές για την κάλυψη πιθανών πρόσθετων μελλοντικών υποχρεώσεων που θα προκύψουν από το φορολογικό έλεγχο των χρήσεων αυτών. Στο τρίτο τρίμηνο του 2005 υπεβλήθη από την Τράπεζα τροποποιητική δήλωση φόρου εισοδήματος για το οικονομικό έτος 2003, λόγω μη επαλήθευσης ονομαστικών προβλέψεων επισφαλών χορηγήσεων που είχε διενεργήσει η Τράπεζα. Επίσης κατά το έτος 2005, έλαβε χώρα στην Τράπεζα τακτικός φορολογικός έλεγχος, ο οποίος αφορούσε τις διαχειριστικές χρήσεις 2003 και 2004. Οι πρόσθετοι φόροι που καταλογίσθηκαν από τον έλεγχο ανήλθαν στο ύψος των ευρώ 1.494 χιλ. Το ποσό των προβλέψεων για πρόσθετες φορολογικές υποχρεώσεις, που είχε σχηματίσει η Τράπεζα για τα έτη αυτά (2003 και 2004), υπερκάλυψε τους καταλογισθέντες φόρους και συνεπώς δεν υπήρξε καμία επιβάρυνση των αποτελεσμάτων και των ιδίων κεφαλαίων κατά την κλειόμενη χρήση.

38.3 ΝΟΜΙΚΑ ΘΕΜΑΤΑ

Για δικαστικές αγωγές που έχουν εγερθεί κατά της Τράπεζας, σύμφωνα με γνωμάτευση της Διεύθυνσης Νομικών Υπηρεσιών το ποσό που εκτιμάται ότι θα προκύψει ως υποχρέωση μελλοντικής καταβολής ανέρχεται σε € 800.000,00 για το οποίο έχει σχηματισθεί αντίστοιχη πρόβλεψη. Δεν υφίστανται δικαστικές αγωγές για τις λοιπές εταιρείες του Ομίλου.

39. ΔΙΑΧΕΙΡΙΣΗ ΚΙΝΔΥΝΩΝ

Ο Όμιλος, εκτίθεται σε διάφορους χρηματοοικονομικούς κινδύνους, οι σημαντικότεροι από τους οποίους είναι ο πιστωτικός κίνδυνος, ο κίνδυνος αγοράς, δηλαδή ο κίνδυνος από τις μεταβολές σε συναλλαγματικές ισοτιμίες, επιτόκια και τιμές αγοράς καθώς και ο κίνδυνος ρευστότητας. Ο Όμιλος έχει αναπτύξει διάφορους μηχανισμούς για την παρακολούθηση και την διαχείριση των κινδύνων, ώστε να αποφεύγεται η συγκέντρωση υπερβολικών κινδύνων.

39.1 ΚΙΝΔΥΝΟΣ ΡΕΥΣΤΟΤΗΤΑΣ

Ως «κίνδυνο ρευστότητας» ορίζουμε το ενδεχόμενο αδυναμίας του Ομίλου να αποπληρώσει, πλήρως ή έγκαιρα, τις τρέχουσες και μελλοντικές χρηματοοικονομικές υποχρεώσεις όταν αυτές γίνουν απαιτητές- λόγω έλλειψης της απαραίτητης ρευστότητας. Στον κίνδυνο αυτό περιλαμβάνεται και η πιθανότητα ανάγκης επαναχρηματοδότησης ποσών σε υψηλότερα επιτόκια, καθώς επίσης και η ανάγκη πώλησης στοιχείων του Ενεργητικού. Η παρακολούθηση του κινδύνου ρευστότητας του Ομίλου επικεντρώνεται στην διαχείριση ταμειακών ροών και εκροών για κάθε χρονική περίοδο, ώστε κάτω από φυσιολογικές συνθήκες να έχει τη δυνατότητα να ανταποκριθεί στις ταμειακές του υποχρεώσεις. Οι εποπτικές αρχές έχουν καθορίσει δείκτες αξιολόγησης ρευστότητας, με δικά τους κριτήρια, προκειμένου να ελέγχεται το καθαρό άνοιγμα ρευστότητας. Παρατίθεται Ανάλυση Ανοίγματος Ρευστότητας (Liquidity Gap Analysis) προκειμένου να εξασφαλιστεί μια εικόνα των αναμενόμενων χρηματοροών που προκύπτουν από τα στοιχεία Ενεργητικού & Παθητικού, ανά χρονική περίοδο. Σε περιπτώσεις υποχρεώσεων ή απαιτήσεων χωρίς συμβατική ημερομηνία λήξης αυτές κατατάσσονται στην χρονική περίοδο έως ένα μήνα.

ΚΙΝΔΥΝΟΣ ΡΕΥΣΤΟΤΗΤΑΣ

(Ποσά σε €)

ΠΕΡΙΓΡΑΦΗ	31/12/2005					
	Έως 1 μήνα	Από 1 μήνα έως 3 μήνες	Από 3 μήνες έως 1 έτος	Από 1 έτος έως 5 έτη	Πλέον των 5 ετών	Σύνολο
Διαθέσιμα και καταθέσεις στην Κεντρική Τράπεζα	91.644.798,19		1.666.000,00			93.310.798,19
Απαιτήσεις κατά άλλων χρηματοπιστωτικών ιδρυμάτων	344.718.719,51					344.718.719,51
Χαρτοφυλάκιο συναλλαγών		920.996,98	15.528.827,51	1.973.850,00		18.423.674,49
Παράγωγα Χρηματοπιστωτικά μέσα - απαιτήσεις		91.862,50				91.862,50
Δάνεια και προκαταβολές σε πελάτες (μετά από προβλέψεις)	6.711.898,93	19.001.549,25	1.123.417.194,64	351.429.420,57	286.981.923,36	1.787.541.986,75
Χαρτοφυλάκιο επενδύσεων	323.750,00	75.000,00	23.626.135,05	79.323.579,28	42.599.179,49	145.947.643,82
Συμμετοχές σε θυγατρικές επιχειρήσεις					125.437,37	125.437,37
Αύλα πάγια περιουσιακά στοιχεία					7.084.034,47	7.084.034,47
Ενσώματα πάγια περιουσιακά στοιχεία					31.848.837,98	31.848.837,98
Αναβαλλόμενες φορολογικές απαιτήσεις					21.945.042,99	21.945.042,99
Λοιπά στοιχεία Ενεργητικού	19.009.227,02	24.826.589,45	15.020.913,39	3.718.739,42	1.524.546,94	64.100.016,22
Σύνολο περιουσιακών στοιχείων	462.408.393,65	44.915.998,18	1.179.259.070,59	436.445.589,27	392.109.002,60	2.515.138.054,29
Υποχρεώσεις προς άλλα χρηματοπιστωτικά ιδρύματα	172.718.336,32					172.718.336,32
Καταθέσεις πελατών και συναφείς υποχρεώσεις προς πελάτες	1.627.414.598,52	209.626.084,96	116.689.278,60	423.776,00		1.954.153.738,08
Παράγωγα Χρηματοπιστωτικά μέσα - υποχρεώσεις		14.367,62				14.367,62
Εκδοθείσες ομολογίες και άλλες δανειακές υποχρεώσεις				49.625.260,00	99.360.371,66	148.985.631,66
Προβλέψεις για υποχρεώσεις παροχών μετά την έξοδο από την εταιρία	20.812,26	41.624,53	157.121,46	31.607.201,38	5.609.660,82	37.436.420,45
Λοιπές Προβλέψεις για κινδύνους και βάρη				2.205.431,35		2.205.431,35
Αναβαλλόμενες Φορολογικές Υποχρεώσεις					713.135,89	713.135,89
Λοιπές υποχρεώσεις	38.573.603,38	3.485.282,01	3.174.276,35	403.275,10	57.105,77	45.693.542,61
Σύνολο Υποχρεώσεων	1.838.727.350,48	213.167.359,12	120.020.676,41	84.264.943,83	105.740.274,14	2.361.920.603,98
Άνοιγμα Ρευστότητας	(1.376.318.956,83)	(168.251.360,94)	1.059.238.394,18	352.180.645,43	286.368.728,46	153.217.450,31

ΚΙΝΔΥΝΟΣ ΡΕΥΣΤΟΤΗΤΑΣ

(Ποσά σε €)

ΠΕΡΙΓΡΑΦΗ	31/12/2004					Σύνολο
	Έως 1 μήνα	Από 1 μήνα έως 3 μήνες	Από 3 μήνες έως 1 έτος	Από 1 έτος έως 5 έτη	Πλέον των 5 ετών	
Διαθέσιμα και καταθέσεις στην Κεντρική Τράπεζα	85.863.075,64					85.863.075,64
Απαιτήσεις κατά άλλων χρηματοπιστωτικών ιδρυμάτων	362.210.940,47	5.980.690,89				368.191.631,36
Χαρτοφυλάκιο συναλλαγών	8.084.453,00	19.809.049,71	14.145.649,81	3.181.500,00	1.560.000,00	46.780.652,52
Παράγωγα Χρηματοπιστωτικά μέσα - απαιτήσεις		5.604,46				5.604,46
Δάνεια και προκαταβολές σε πελάτες (μετά από προβλέψεις)	56.944.421,50	108.603.532,35	1.294.703.910,53	111.785.607,53	154.836.272,43	1.726.873.744,34
Χαρτοφυλάκιο επενδύσεων	5.000.500,00		9.556.171,43	53.689.222,39	21.359.780,63	89.605.674,45
Συμμετοχές σε θυγατρικές επιχειρήσεις						0,00
Αύλα πάγια περιουσιακά στοιχεία					6.518.953,01	6.518.953,01
Ενσώματα πάγια περιουσιακά στοιχεία					28.393.239,96	28.393.239,96
Αναβαλλόμενες Φορολογικές Απαιτήσεις					16.166.218,21	16.166.218,21
Λοιπά στοιχεία Ενεργητικού	18.720.912,61	7.344.819,38	18.669.445,39	3.866.568,97	743.008,31	49.344.754,66
Σύνολο περιουσιακών στοιχείων	536.824.303,22	141.743.696,79	1.337.075.177,16	172.522.898,89	229.577.472,55	2.417.743.548,61
Υποχρεώσεις προς άλλα χρηματοπιστωτικά ιδρύματα	88.017.383,14					88.017.383,14
Καταθέσεις πελατών και συναφείς υποχρεώσεις προς πελάτες	1.381.782.094,26	482.596.850,66	198.108.725,27	3.312.418,47		2.065.800.088,66
Παράγωγα Χρηματοπιστωτικά μέσα - υποχρεώσεις		32.912,12				32.912,12
Εκδοθείσες ομολογίες και άλλες δανειακές υποχρεώσεις			10.000.000,00			10.000.000,00
Προβλέψεις για υποχρεώσεις παροχών μετά την έξοδο από την εταιρία	15.916,91	31.833,81	150.093,60	31.749.906,28	4.803.992,33	36.751.742,93
Λοιπές Προβλέψεις για κινδύνους και βάρη				3.128.087,80		3.128.087,80
Αναβαλλόμενες Φορολογικές Υποχρεώσεις					352.941,03	352.941,03
Λοιπές υποχρεώσεις	14.223.420,24	2.113.815,26	6.725.848,26	1.672.476,30	991.795,65	25.727.355,71
Σύνολο Υποχρεώσεων	1.484.038.814,55	484.775.411,85	214.984.667,13	39.862.888,86	6.148.729,01	2.229.810.511,39
Άνοιγμα Ρευστότητας	(947.214.511,33)	(343.031.715,06)	1.122.090.510,03	132.660.010,04	223.428.743,54	187.933.037,22

39.2 ΣΥΝΑΛΛΑΓΜΑΤΙΚΟΣ ΚΙΝΔΥΝΟΣ

Ως «συναλλαγματικό κίνδυνο» ορίζουμε τον ανειλημμένο επενδυτικό κίνδυνο ο οποίος προκύπτει από τις δυσμενείς μεταβολές στις τιμές νομισμάτων, όταν υπάρχει ανοικτή συναλλαγματική θέση σε κάποιο νόμισμα. Ο Όμιλος έχει θέσει όρια για την μέγιστη συναλλαγματική έκθεση της, ανά νόμισμα, τα οποία και παρακολουθούνται σε συνεχή βάση. Ο Όμιλος συχνά αντισταθμίζει το μεγαλύτερο μέρος του κινδύνου αυτού, τηρώντας αντίστοιχες υποχρεώσεις στο ίδιο νόμισμα. Στους κατωτέρω πίνακες εμφανίζεται, ανά νόμισμα, ο βαθμός έκθεσης του Ομίλου στον συναλλαγματικό κίνδυνο.

ΣΥΝΑΛΛΑΓΜΑΤΙΚΟΣ ΚΙΝΔΥΝΟΣ

(Ποσά σε €)

	31/ 12/2005					
ΠΕΡΙΓΡΑΦΗ	EUR	USD	GBP	JPY	ΛΟΙΠΑ	Σύνολο
Διαθέσιμα και καταθέσεις στην Κεντρική Τράπεζα	93.114.312,06	56.776,45	33.488,83	4.701,18	101.519,67	93.310.798,19
Απαιτήσεις κατά άλλων χρηματοπιστωτικών ιδρυμάτων	299.791.780,07	34.462.905,36	5.437.144,65	1.478.856,03	3.548.033,40	344.718.719,51
Χαρτοφυλάκιο συναλλαγών	18.423.674,49					18.423.674,49
Παράγωγα Χρηματοπιστωτικά μέσα - απαιτήσεις	(4.331.773,96)	4.014.771,66	100.557,42	308.307,38		91.862,50
Δάνεια και προκαταβολές σε πελάτες (μετά από προβλέψεις)	1.771.550.339,22	3.561.898,21		9.320.096,82	3.109.652,50	1.787.541.986,75
Χαρτοφυλάκιο επενδύσεων	145.947.643,82					145.947.643,82
Συμμετοχές σε θυγατρικές επιχειρήσεις	99.901,48		25.535,89			125.437,37
Αύλα πάγια περιουσιακά στοιχεία	7.084.034,47					7.084.034,47
Ενσώματα πάγια περιουσιακά στοιχεία	31.848.837,98					31.848.837,98
Αναβαλλόμενες Φορολογικές Απαιτήσεις	21.945.042,99					21.945.042,99
Λοιπές υποχρεώσεις	62.132.915,41	1.955.519,18	7.765,53		3.816,10	64.100.016,22
Σύνολο περιουσιακών στοιχείων	2.447.606.708,03	44.051.870,86	5.604.492,32	11.111.961,41	6.763.021,67	2.515.138.054,29
Υποχρεώσεις άλλες άλλα χρηματοπιστωτικά ιδρύματα	170.521.410,35	267.789,57			1.929.136,40	172.718.336,32
Καταθέσεις πελατών και συναφείς υποχρεώσεις προς πελάτες	1.760.242.400,79	54.031.232,34	5.634.613,44	129.545.107,37	4.700.384,14	1.954.153.738,08
Παράγωγα Χρηματοπιστωτικά μέσα - υποχρεώσεις	(331.773,95)	346.141,57				14.367,62
Εκδοθείσες ομολογίες και άλλες δανειακές υποχρεώσεις	148.985.631,66					148.985.631,66
Προβλέψεις για υποχρεώσεις παροχών μετά την έξοδο από την εταιρία	37.436.420,45					37.436.420,45
Λοιπές Προβλέψεις για κινδύνους και βάρη	2.205.431,35					2.205.431,35
Αναβαλλόμενες Φορολογικές Υποχρεώσεις	713.135,89					713.135,89
Λοιπές υποχρεώσεις	45.351.045,87	281.957,72	41.594,22		18.944,80	45.693.542,61
Σύνολο Υποχρεώσεων	2.165.123.702,41	54.927.121,20	5.676.207,66	129.545.107,37	6.648.465,34	2.361.920.603,98
Καθαρή Συναλλαγματική Θέση	282.483.005,62	(10.875.250,34)	(71.715,34)	(118.433.145,96)	114.556,33	153.217.450,31

ΣΥΝΑΛΛΑΓΜΑΤΙΚΟΣ ΚΙΝΔΥΝΟΣ

(Ποσά σε €)

ΠΕΡΙΓΡΑΦΗ	31/12/2004					Σύνολο
	EUR	USD	GBP	JPY	ΛΟΙΠΑ	
Διαθέσιμα και καταθέσεις στην Κεντρική Τράπεζα	85.600.611,23	60.587,65	20.770,07	42.026,45	139.080,24	85.863.075,64
Απαιτήσεις κατά άλλων χρηματοπιστωτικών ιδρυμάτων	317.903.466,45	41.157.175,30	3.712.146,29	713.913,66	4.704.929,65	368.191.631,36
Χαρτοφυλάκιο συναλλαγών	46.780.652,52					46.780.652,52
Παράγωγα Χρηματοπιστωτικά μέσα - απαιτήσεις	(700.000,00)	705.700,62	(50.138,29)	0,00	50.042,13	5.604,46
Δάνεια και προκαταβολές σε πελάτες (μετά από προβλέψεις)	1.707.201.719,91	5.819.318,44		10.469.258,17	3.383.447,83	1.726.873.744,34
Χαρτοφυλάκιο επενδύσεων	89.605.674,45					89.605.674,45
Συμμετοχές σε θυγατρικές επιχειρήσεις						0,00
Αύλα πάγια περιουσιακά στοιχεία	6.518.953,01					6.518.953,01
Ενσώματα πάγια περιουσιακά στοιχεία	28.393.239,96					28.393.239,96
Αναβαλλόμενες Φορολογικές Απαιτήσεις	16.166.218,21					16.166.218,21
Λοιπά στοιχεία ενεργητικού	47.802.426,83	1.523.731,81	14.001,24		4.594,78	49.344.754,66
Σύνολο περιουσιακών στοιχείων	2.345.272.962,57	49.266.513,82	3.696.779,31	11.225.198,28	8.282.094,63	2.417.743.548,61
Υποχρεώσεις προς άλλα χρηματοπιστωτικά ιδρύματα	83.672.770,46	78.996,40			4.265.616,28	88.017.383,14
Καταθέσεις πελατών και συναφείς υποχρεώσεις προς πελάτες	1.547.131.600,42	59.338.284,69	3.391.500,00	451.763.046,95	4.175.656,60	2.065.800.088,66
Παράγωγα Χρηματοπιστωτικά μέσα - υποχρεώσεις		(10.498.494,97)		10.531.407,09		32.912,12
Εκδοθείσες ομολογίες και άλλες δανειακές υποχρεώσεις	10.000.000,00					10.000.000,00
Προβλέψεις για υποχρεώσεις παροχών μετά την έξοδο από την εταιρία	36.751.742,93					36.751.742,93
Λοιπές Προβλέψεις για κινδύνους και βάρη	3.128.087,80					3.128.087,80
Αναβαλλόμενες Φορολογικές Υποχρεώσεις	352.941,03					352.941,03
Λοιπές υποχρεώσεις	25.478.429,47	185.523,69	49.497,24		13.905,31	25.727.355,71
Σύνολο Υποχρεώσεων	1.706.515.572,11	49.104.309,81	3.440.997,24	462.294.454,04	8.455.178,19	2.229.810.511,39
Καθαρή Συναλλαγματική Θέση	638.757.390,46	162.204,01	255.782,07	(451.069.255,76)	(173.083,56)	187.933.037,22

39.3 ΚΙΝΔΥΝΟΣ ΕΠΙΤΟΚΙΟΥ

Ως «επιτοκιακό κίνδυνο» ορίζουμε τον ανελημμένο επενδυτικό κίνδυνο ο οποίος προκύπτει από τις μεταβολές στην αγορά επιτοκίων χρήματος.

Τέτοιες μεταβολές τιμών των επιτοκίων μπορούν να επηρεάσουν την οικονομική θέση του Ομίλου, αφού δύνανται να μεταβάλουν και:

- Το καθαρό επιτοκιακό αποτέλεσμα.
- Την αξία εσόδων και εξόδων, ευαίσθητων σε μεταβολές επιτοκίων.
- Την αξία στοιχείων Ενεργητικού & Παθητικού, αφού η παρούσα αξία μελλοντικών χρηματοροών (και, συχνά, οι ίδιες οι χρηματοροές) μεταβάλλεται καθώς τα επιτόκια αλλάζουν.

Ο Όμιλος παρακολουθεί συστηματικά τον επιτοκιακό κίνδυνο, και χρησιμοποιεί διάφορα παράγωγα χρηματοοικονομικά προϊόντα για την αντιστάθμιση του.

Ο συνημμένος πίνακας παρουσιάζει τον βαθμό έκθεσης του ομίλου στα επιτόκια σύμφωνα με την ανάλυση του επιτοκιακού ανοίγματος.

ΚΙΝΔΥΝΟΣ ΕΠΙΤΟΚΙΟΥ

(Ποσά σε €)

31/12/2005

ΠΕΡΙΓΡΑΦΗ	Έως 1 μήνα	Από 1 μήνα έως 3 μήνες	Από 3 μήνες έως 1 έτος	Από 1 έτος έως 5 έτη	Πλέον των 5 ετών	Στοιχεία μη υποκείμενα σε επιτοκιακό κίνδυνο	Σύνολο
Διαθέσιμα και καταθέσεις στην Κεντρική Τράπεζα	29.653.916,87					63.656.881,32	93.310.798,19
Απαιτήσεις κατά άλλων χρηματοπιστωτικών ιδρυμάτων	341.463.234,81		1.154.927,34			2.100.557,36	344.718.719,51
Χαρτοφυλάκιο συναλλαγών		920.996,98		1.973.850,00		15.528.827,51	18.423.674,49
Παράγωγα Χρηματοπιστωτικά μέσα - απαιτήσεις						91.862,50	91.862,50
Δάνεια και προκαταβολές σε πελάτες (μετά από προβλέψεις)	1.809.665.589,29	20.510.004,59	(2.748.811,83)	52.918.802,83	9.945.299,70	(102.748.897,83)	1.787.541.986,75
Χαρτοφυλάκιο επενδύσεων	16.795.000,00	34.710.654,40	29.248.190,80	22.302.930,28		42.890.868,34	145.947.643,82
Συμμετοχές σε θυγατρικές επιχειρήσεις						125.437,37	125.437,37
Αύλα πάγια περιουσιακά στοιχεία						7.084.034,47	7.084.034,47
Ενσώματα πάγια περιουσιακά στοιχεία						31.848.837,98	31.848.837,98
Αναβαλλόμενες Φορολογικές Απαιτήσεις						21.945.042,99	21.945.042,99
Λοιπά στοιχεία ενεργητικού	5.081.549,78	102.950,00	304.403,14	3.158.414,49		55.452.698,81	64.100.016,22
Σύνολο περιουσιακών στοιχείων	2.212.659.290,75	46.244.605,97	27.958.709,45	80.353.997,60	9.945.299,70	137.976.150,82	2.515.138.054,29
Υποχρεώσεις προς άλλα χρηματοπιστωτικά ιδρύματα	168.929.136,40		2.886.977,25			902.222,67	172.718.336,32
Καταθέσεις πελατών και συναφείς υποχρεώσεις προς πελάτες	1.613.770.649,83	209.626.084,96	116.689.278,60	423.776,00		13.643.948,69	1.954.153.738,08
Παράγωγα Χρηματοπιστωτικά μέσα - υποχρεώσεις						14.367,62	14.367,62
Εκδοθείσες ομολογίες και άλλες δανειακές υποχρεώσεις	49.625.260,00		99.360.371,66				148.985.631,66
Προβλέψεις για υποχρεώσεις παροχών μετά την έξοδο από την εταιρία						37.436.420,45	37.436.420,45
Λοιπές Προβλέψεις για κινδύνους και βάρη						2.205.431,35	2.205.431,35
Αναβαλλόμενες Φορολογικές Υποχρεώσεις						713.135,89	713.135,89
Λοιπές υποχρεώσεις	2.637.044,80	877.791,08	219.939,81			41.958.766,92	45.693.542,61
Σύνολο Υποχρεώσεων	1.834.962.091,03	210.503.876,04	219.156.567,32	423.776,00	0,00	96.874.293,59	2.361.920.603,98
Ανοιγμα Επιτοκιακού Κινδύνου	377.697.199,72	(164.259.270,07)	(191.197.857,87)	79.840.261,60	9.945.299,70	41.101.857,23	153.217.450,31

ΚΙΝΔΥΝΟΣ ΕΠΙΤΟΚΙΟΥ

(Ποσά σε €)

ΠΕΡΙΓΡΑΦΗ	31/12/2004					Στοιχεία μη υποκειμένα σε επιτοκιακό κίνδυνο	Σύνολο
	Έως 1 μήνα	Από 1 μήνα έως 3 μήνες	Από 3 μήνες έως 1 έτος	Από 1 έτος έως 5 έτη	Πλέον των 5 ετών		
Διαθέσιμα και καταθέσεις στην Κεντρική Τράπεζα	85.863.075,64						85.863.075,64
Απαιτήσεις κατά άλλων χρηματοπιστωτικών ιδρυμάτων	355.707.614,72	1.393.600,00	1.334.035,08	4.537.062,77		5.219.318,79	368.191.631,36
Χαρτοφυλάκιο συναλλαγών	8.084.453,00	21.369.049,71	934.869,48	3.181.500,00		13.210.780,33	46.780.652,52
Παράγωγα Χρηματοπιστωτικά μέσα - απαιτήσεις						5.604,46	5.604,46
Δάνεια και προκαταβολές σε πελάτες (μετά από προβλέψεις)	1.749.092.464,89	19.031.768,35	11.307.960,46	18.419.343,00		(70.977.792,36)	1.726.873.744,34
Χαρτοφυλάκιο επενδύσεων	17.713.329,94	17.195.630,11	28.491.735,83	19.236.786,14		6.968.192,43	89.605.674,45
Συμμετοχές σε θυγατρικές επιχειρήσεις							0,00
Άυλα πάγια περιουσιακά στοιχεία						6.518.953,01	6.518.953,01
Ενσώματα πάγια περιουσιακά στοιχεία						28.393.239,96	28.393.239,96
Αναβαλλόμενες Φορολογικές Απαιτήσεις						16.166.218,21	16.166.218,21
Λοιπά στοιχεία ενεργητικού	16.127.229,43	728.382,45	4.786.462,19	2.185.106,93		25.517.573,66	49.344.754,66
Σύνολο περιουσιακών στοιχείων	2.232.588.167,62	59.718.430,62	46.855.063,04	47.559.798,84	0,00	31.022.088,49	2.417.743.548,61
Υποχρεώσεις προς άλλα χρηματοπιστωτικά ιδρύματα	85.265.588,21		2.068.158,94			683.635,99	88.017.383,14
Καταθέσεις πελατών και συναφείς υποχρεώσεις προς πελάτες	1.683.618.712,07	210.850.321,06	152.483.382,41	1.200.125,36		17.647.547,76	2.065.800.088,66
Παράγωγα Χρηματοπιστωτικά μέσα - υποχρεώσεις						32.912,12	32.912,12
Εκδοθείσες ομολογίες και άλλες δανειακές υποχρεώσεις			10.000.000,00				10.000.000,00
Προβλέψεις για υποχρεώσεις παροχών μετά την έξοδο από την εταιρία						36.751.742,93	36.751.742,93
Λοιπές Προβλέψεις για κινδύνους και βάρη						3.128.087,80	3.128.087,80
Αναβαλλόμενες Φορολογικές Υποχρεώσεις						352.941,03	352.941,03
Λοιπές υποχρεώσεις	4.229.101,94	517.927,57	4.912.934,43	603.961,84		15.463.429,93	25.727.355,71
Σύνολο Υποχρεώσεων	1.773.113.402,22	211.368.248,63	169.464.475,78	1.804.087,20	0,00	74.060.297,56	2.229.810.511,39
Άνοιγμα Επιτοκιακού Κινδύνου	459.474.765,40	(151.649.818,01)	(122.609.412,74)	45.755.711,64	0,00	(43.038.209,07)	187.933.037,22

39.4 ΠΙΣΤΩΤΙΚΟΣ ΚΙΝΔΥΝΟΣ

Ο πιστωτικός κίνδυνος από τις χορηγήσεις απορρέει από την αθέτηση υποχρέωσης εκ μέρους των οφειλετών να αποπληρώσουν εντός των συμβατικών τους προθεσμιών μέρος ή το σύνολο των οφειλών τους. Οι πιστωτικοί κίνδυνοι ομοειδών λογαριασμών παρακολουθούνται σε ενοποιημένη βάση. Οι μέθοδοι αξιολόγησης της πιστοληπτικής ικανότητας των αντισυμβαλλομένων (Credit Rating) διαφοροποιούνται ανάλογα με τις κατηγορίες των δανειοδοτούμενων και βασίζονται, τόσο σε ποσοτικά, όσο και σε ποιοτικά στοιχεία. Το χαρτοφυλάκιο δανείων του Ομίλου αναλύεται με βάσει εκτιμήσεις για την φερεγγυότητα του πιστοδοτούμενου, τον κλάδο της οικονομίας και τις εξασφαλίσεις του Ομίλου. Ο πιστωτικός κίνδυνος του Ομίλου είναι διασπαρμένος σε διάφορους κλάδους της οικονομίας. Ο Όμιλος ως γενική αρχή λαμβάνει εξασφαλίσεις για τις πιστοδοτήσεις τις οποίες χορηγεί. Οι εξασφαλίσεις αυτές συνίστανται κυρίως σε υποθήκες ακινήτων, ενέχυρα, και εκχώρηση απαιτήσεων.

40. ΕΠΙΔΡΑΣΗ ΜΕΤΑΒΑΣΗΣ ΣΤΑ ΔΙΕΘΝΗ ΠΡΟΤΥΠΑ ΧΡΗΜΑΤΟΟΙΚΟΝΟΜΙΚΗΣ ΠΛΗΡΟΦΟΡΗΣΗΣ

40.1 ΣΥΜΦΩΝΙΑ ΣΤΟΙΧΕΙΩΝ ΙΣΟΛΟΓΙΣΜΟΥ ΤΗΝ 31^η ΔΕΚΕΜΒΡΙΟΥ 2004 ΚΑΙ ΤΗΝ 1^η ΙΑΝΟΥΑΡΙΟΥ 2004

(Ποσά σε €)	31/12/2004			01/01/2004		
	Ελληνικά Λογιστικά Πρότυπα	Επίδραση μετάβασης	Διεθνή Πρότυπα Χρηματοοικονομικής Πληροφόρησης	Ελληνικά Λογιστικά Πρότυπα	Επίδραση μετάβασης	Διεθνή Πρότυπα Χρηματοοικονομικής Πληροφόρησης
Διαθέσιμα και καταθέσεις στην Κεντρική Τράπεζα	72.717.315,20	13.145.760,44	85.863.075,64	68.740.780,19	19.628.080,52	88.368.860,71
Απαιτήσεις κατά άλλων χρηματοπιστωτικών ιδρυμάτων	369.653.158,65	(1.461.527,29)	368.191.631,36	260.042.561,22	(1.685.709,88)	258.176.851,34
Χαρτοφυλάκιο συναλλαγών και επενδύσεων	137.350.394,84	(964.067,87)	136.386.326,97	164.501.024,46	1.683.909,81	166.184.934,26
Παράγωγα Χρηματοπιστωτικά μέσα - απαιτήσεις	0,00	5.604,46	5.604,46	0,00	265.053,44	265.053,44
Δάνεια και προκαταβολές σε πελάτες (μετά από προβλέψεις)	1.670.243.969,00	56.629.775,34	1.726.873.744,34	1.430.735.686,28	(11.078.240,60)	1.419.657.445,68
Συμμετοχές σε θυγατρικές επιχειρήσεις	0,00	0,00	0,00	599.960,00	0,00	599.960,00
Άυλα περιουσιακά στοιχεία	8.666.433,66	(2.147.480,65)	6.518.953,01	10.538.487,32	(3.014.322,60)	7.524.164,72
Ενσώματα πάγια περιουσιακά στοιχεία	89.557.682,41	(61.164.442,45)	28.393.239,96	53.912.868,82	(26.405.792,06)	27.507.076,76
Αναβαλλόμενες Φορολογικές Απαιτήσεις	(3.566.512,99)	19.732.731,20	16.166.218,21	0,00	21.148.456,50	21.148.456,50
Ίδιες Μετοχές	0,00	0,00	0,00	9.625.836,54	(9.625.836,54)	0,00
Λοιπά στοιχεία ενεργητικού	66.156.301,38	(16.811.546,72)	49.344.754,66	58.301.767,80	(5.245.619,55)	53.056.148,25
Σύνολο περιουσιακών στοιχείων	2.410.778.742,15	6.964.806,46	2.417.743.548,61	2.056.998.972,62	(14.510.020,96)	2.042.488.951,66
Υποχρεώσεις προς άλλα χρηματοπιστωτικά ιδρύματα	88.020.570,36	3.187,22	88.017.383,14	75.834.057,65	(849,62)	75.833.208,03
Καταθέσεις πελατών και συναφείς υποχρεώσεις προς πελάτες	2.059.542.751,66	6.257.337,00	2.065.800.088,66	1.700.739.876,33	7.857.541,04	1.708.597.417,37
Παράγωγα Χρηματοπιστωτικά μέσα - υποχρεώσεις	0,00	32.912,12	32.912,12	0,00	0,00	0,00
Εκδοθείσες ομολογίες και άλλες δανειακές υποχρεώσεις	10.000.000,00	0,00	10.000.000,00	0,00	0,00	0,00
Προβλέψεις για υποχρεώσεις παροχών μετά την έξοδο από την εταιρία	8.388.240,11	28.363.502,82	36.751.742,93	2.032.288,80	32.992.044,21	35.024.333,01
Λοιπές Προβλέψεις για κινδύνους και βάρη	3.128.087,80	0,00	3.128.087,80	0,00	0,00	0,00
Αναβαλλόμενες Φορολογικές Υποχρεώσεις	0,00	352.941,03	352.941,03	0,00	2.781.846,50	2.781.846,50
Λοιπές υποχρεώσεις	29.732.591,31	(4.005.235,60)	25.727.355,71	51.012.667,61	(10.215.016,34)	40.797.651,27
Σύνολο Υποχρεώσεων	2.198.812.241,24	30.998.270,15	2.229.810.511,39	1.829.618.890,39	33.415.565,79	1.863.034.456,18
Μετοχικό Κεφάλαιο	28.902.268,50	0,00	28.902.268,50	29.468.113,50	0,00	29.468.113,50
Μείον Ίδιες Μετοχές	0,00	0,00	0,00	0,00	(9.625.836,54)	(9.625.836,54)
Διαφορά από έκδοση μετοχών υπέρ το άρτιο	157.527.001,45	0,00	157.527.001,45	161.962.551,78	0,00	161.962.551,78
Σωρευμένα κέρδη / ζημιές	14.623.784,59	(67.343.102,83)	(52.719.318,25)	(2.539.563,15)	(52.068.540,28)	(54.608.103,43)
Αποθεματικά	(17.143.836,13)	43.516.191,20	26.372.355,06	10.748.848,00	14.009.898,25	24.758.746,25
Δικαιώματα Μειωψφίας	28.057.282,50	(206.552,06)	27.850.730,45	27.740.132,10	(241.108,17)	27.499.023,93
Σύνολο Καθαρής Θέσης	211.966.500,91	(24.033.463,69)	187.933.037,22	227.380.082,23	(47.925.586,74)	179.454.495,49
Σύνολο Υποχρεώσεων και Καθαρής Θέσης	2.410.778.742,15	6.964.806,46	2.417.743.548,61	2.056.998.972,62	(14.510.020,96)	2.042.488.951,66

40.2 ΠΙΝΑΚΑΣ ΠΡΟΣΑΡΜΟΓΩΝ ΤΗΣ ΚΑΘΑΡΗΣ ΘΕΣΗΣ ΕΝΑΡΞΗΣ ΠΕΡΙΟΔΟΥ ΜΕΤΑΞΥ ΤΩΝ ΕΛΛΗΝΙΚΩΝ ΛΟΓΙΣΤΙΚΩΝ ΠΡΟΤΥΠΩΝ (Ε.Λ.Π.) ΚΑΙ ΤΩΝ ΔΙΕΘΝΩΝ ΠΡΟΤΥΠΩΝ ΧΡΗΜΑΤΟΟΙΚΟΝΟΜΙΚΗΣ ΠΛΗΡΟΦΟΡΗΣΗΣ (Δ.Π.Χ.Π.)		
(Ποσά σε €)	1 Ιανουαρίου 2005	1 Ιανουαρίου 2004
Καθαρή Θέση έναρξης περιόδου (Ε.Λ.Π.)	211.966.500,91	227.380.082,23
Μείον: Ιδίες μετοχές	0,00	(9.625.836,54)
Πρόβλεψη για αποζημίωση εξόδου από την υπηρεσία	1.315.719,27	(3.175.977,21)
Υποχρέωση για συνταξιοδοτικές και άλλες παροχές μετά την έξοδο από την υπηρεσία.	(30.679.222,09)	(29.986.067,00)
Μεταβολή λόγω επανεκτίμησης αξίας παγίων	165.726,51	6.938.625,13
Μεταβολή λόγω επανεκτίμησης ωφέλιμης ζωής παγίων	2.565.068,50	752.047,44
Διαγραφή αϋλων στοιχείων ενεργητικού	(2.926.497,21)	(2.740.880,99)
Απομείωση αξίας συμμετοχών	0,00	0,00
Μεταβολή αξίας Διαθέσιμου προς πώληση χαρτοφυλακίου	(1.487,62)	494.744,82
Προσαρμογή προβλέψεων δανείων	0,00	(20.000.000,00)
Πρόβλεψη για φορολογικές υποχρεώσεις	(2.500.000,00)	(1.700.000,00)
Αναγνώριση αναβαλλόμενων φορολογικών απαιτήσεων / υποχρεώσεων	7.809.894,58	14.465.709,82
Μεταβολή αποθεματικού Διαθέσιμου προς πώληση χαρτοφυλακίου	197.719,90	(425.296,64)
Αποτίμηση Εμπορικού χαρτοφυλακίου σε τρέχουσες αξίες	0,00	289.068,43
Προσαρμογή αξίας Διακρατούμενων έως τη λήξη χρεογράφων στο αναπόσβεστο κόστος	(14.608,15)	(12.872,15)
Προσαρμογή αξίας χρεογράφων λόγω ανακατάταξης σε Λοιπά περιουσιακά στοιχεία	(100.384,41)	(99.661,93)
Απομείωση αξίας λοιπών περιουσιακών στοιχείων	137.023,12	(741.376,83)
Διαγραφή αξίας λοιπών περιουσιακών στοιχείων	(2.416,09)	(1.757.813,09)
Προσαρμογή πρόβλεψης για επίδικες απαιτήσεις	0,00	(600.000,00)
Καθαρή Θέση έναρξης περιόδου (ΔΠΧΠ)	187.933.037,22	179.454.495,49

40.3 ΣΥΜΦΩΝΙΑ ΑΠΟΤΕΛΕΣΜΑΤΩΝ ΧΡΗΣΗΣ ΤΗΝ 31^η ΔΕΚΕΜΒΡΙΟΥ 2004

ΕΓΓΡΑΦΕΣ ΑΝΑΠΡΟΣΑΡΜΟΓΗΣ ΚΑΙ ΑΝΑΜΟΡΦΩΣΗΣ				
(Ποσά σε €)			31/12/2004	
	Σημ.	Ελληνικά Λογιστικά Πρότυπα	Επίδραση μετάβασης	Διεθνή Πρότυπα Χρηματοοικονομικής Πληροφόρησης
Τόκοι και συναφή έσοδα	α	122.511.016,77	4.415.621,24	126.926.638,01
Μείον: Τόκοι και συναφή έξοδα	β	(52.036.642,45)	(588.766,03)	(52.625.408,48)
Καθαρά έσοδα από τόκους		70.474.374,32	3.826.855,21	74.301.229,53
Έσοδα από αμοιβές και προμήθειες	γ	36.690.773,90	(94.807,04)	36.595.966,86
Μείον: Έξοδα από αμοιβές και προμήθειες	δ	(513.546,05)	(11.913,42)	(525.459,47)
Καθαρά έσοδα από αμοιβές και προμήθειες		36.177.227,85	(106.720,46)	36.070.507,39
Κέρδη (ζημιές) από χρηματοοικονομικές πράξεις	ε	7.935.725,56	(5.347.254,62)	2.588.470,94
Κέρδη (ζημιές) από πράξεις επενδυτικού χαρτοφυλακίου	στ	0,00	1.735.868,33	1.735.868,33
Έσοδα από Μερίσματα	ζ	712.289,34	(22.406,58)	689.882,76
Λοιπά έσοδα εκμεταλεύσεως	η	21.182.555,52	(18.041.761,96)	3.140.793,56
Προβλέψεις για πιστωτικούς κινδύνους		(22.000.000,00)	0,00	(22.000.000,00)
Γενικά λειτουργικά έξοδα	θ	(100.331.938,99)	15.938.995,39	(84.392.943,60)
Κέρδος (ζημία) προ φόρων		14.150.233,60	(2.016.424,69)	12.133.808,91
Μείον Φόροι	ι	(4.469.859,52)	(1.397.395,03)	(5.867.254,55)
Κέρδος (ζημία) μετά από φόρους		9.680.374,08	(3.413.819,72)	6.266.554,36
Κατανέμονται σε:				
Μετόχους της Τράπεζας		9.363.353,63		5.957.901,20
Μετόχους μειοψηφίας		317.020,45		308.653,16

40.4 ΕΠΕΞΗΓΗΣΗ ΠΡΟΣΑΡΜΟΓΩΝ ΣΤΑ ΑΠΟΤΕΛΕΣΜΑΤΑ ΤΗΣ 31^{ης} ΔΕΚΕΜΒΡΙΟΥ 2004

α. Τόκοι και συναφή έσοδα	
Υπόλοιπο σύμφωνα με τα Ελληνικά Λογιστικά Πρότυπα	122.511.016,77
Εφαρμογή της μεθόδου υπολογισμού του πραγματικού επιτοκίου, στα χαρτοφυλάκιο Διαθεσίμων προς πώληση επενδύσεων και στο χαρτοφυλάκιο Διακρατούμενων έως τη λήξη.	74.205,68
Μεταφορά από άλλα λειτουργικά έσοδα (τίτλοι μεταβλητής απόδοσης) στην κατηγορία τόκοι και συναφή έσοδα	1.296.210,33
Μεταφορά από άλλα λειτουργικά έσοδα (έσοδα από μισθώματα) στην κατηγορία τόκοι και συναφή έσοδα	3.063.470,41
Μεταφορά από τόκους και συναφή έσοδα στην κατηγορία κέρδη (ζημιές) από πράξεις επενδυτικού χαρτοφυλακίου	(18.265,18)
Υπόλοιπο σύμφωνα με τα Δ.Π.Χ.Π.	<u>126.926.638,01</u>
β. Τόκοι και συναφή έξοδα	
Υπόλοιπο σύμφωνα με τα Ελληνικά Λογιστικά Πρότυπα	(52.036.642,459)
Μεταφορά από λειτουργικά έξοδα (έκτακτα αποτελέσματα) στην κατηγορία τόκοι και συναφή έξοδα	(600.679,45)
Μεταφορά από τόκους και συναφή έξοδα (προμήθειες εγγυητικών επιστολών) στην κατηγορία έξοδα από αμοιβές και προμήθειες	11.913,42
Υπόλοιπο σύμφωνα με τα Δ.Π.Χ.Π.	<u>(52.625.408,48)</u>
γ. Έσοδα από αμοιβές και προμήθειες	
Υπόλοιπο σύμφωνα με τα Ελληνικά Λογιστικά Πρότυπα	36.690.773,90
Μεταφορά από έσοδα αμοιβών και προμηθειών στην κατηγορία κέρδη (ζημιές) από χρηματοοικονομικές πράξεις	(94.807,04)
Υπόλοιπο σύμφωνα με τα Δ.Π.Χ.Π.	<u>36.595.966,86</u>
δ. Έξοδα από αμοιβές και προμήθειες	
Υπόλοιπο σύμφωνα με τα Ελληνικά Λογιστικά Πρότυπα	(513.546,05)
Μεταφορά από τόκους και συναφή έξοδα (προμήθειες εγγυητικών επιστολών) στην κατηγορία έξοδα από αμοιβές και προμήθειες	(11.913,42)
Υπόλοιπο σύμφωνα με τα Δ.Π.Χ.Π.	<u>525.459,47</u>
ε. Κέρδη (ζημιές) από χρηματοοικονομικές πράξεις	
Υπόλοιπο σύμφωνα με τα Ελληνικά Λογιστικά Πρότυπα	7.935.725,56
Μεταφορά από κέρδη χρηματοοικονομικών πράξεων στην κατηγορία κέρδη πράξεων επενδυτικού χαρτοφυλακίου	(2.954.254,43)
Αποτίμηση μετοχών Εμπορικού χαρτοφυλακίου	(2.310.453,24)
Αποτίμηση ομολόγων Εμπορικού χαρτοφυλακίου	66.296,97
Μεταφορά από έσοδα αμοιβών και προμηθειών στην κατηγορία κέρδη (ζημιές) από χρηματοοικονομικές πράξεις	94.807,04
Μεταφορά από έσοδα από μερίσματα στην κατηγορία κέρδη από χρηματοοικονομικές πράξεις	22.406,58
Μεταφορά από λειτουργικά έξοδα στην κατηγορία κέρδη (ζημιές) από χρηματοοικονομικές πράξεις	(282.364,06)
Μεταφορά από άλλα λειτουργικά έσοδα στην κατηγορία κέρδη (ζημιές) από χρηματοοικονομικές πράξεις	16.306,52
Υπόλοιπο σύμφωνα με τα Δ.Π.Χ.Π.	<u>2.588.470,94</u>

στ. Κέρδη (ζημιές) από πράξεις επενδυτικού χαρτοφυλακίου	
Υπόλοιπο σύμφωνα με τα Ελληνικά Λογιστικά Πρότυπα	0,00
Μεταφορά από κέρδη χρηματοοικονομικών πράξεων στην κατηγορία κέρδη πράξεων επενδυτικού χαρτοφυλακίου	2.954.254,43
Απομείωση αξίας μετοχών χαρτοφυλακίου Διαθεσίμων προς πώληση επενδύσεων	(766.604,70)
Μεταφορά του αποθεματικού χαρτοφυλακίου Διαθεσίμων προς πώληση (μετοχών) στα αποτελέσματα	(112.775,09)
Μεταφορά του αποθεματικού χαρτοφυλακίου Διαθεσίμων προς πώληση (ομολόγων) στα αποτελέσματα	(357.271,49)
Μεταφορά από τόκους και συναφή έσοδα στην κατηγορία κέρδη (ζημιές) από πράξεις επενδυτικού χαρτοφυλακίου	18.265,18
Υπόλοιπο σύμφωνα με τα Δ.Π.Χ.Π.	<u>1.735.868,33</u>
ζ. Έσοδα από Μερίσματα	
Υπόλοιπο σύμφωνα με τα Ελληνικά Λογιστικά Πρότυπα	712.289,34
Μεταφορά από έσοδα από μερίσματα στην κατηγορία κέρδη (ζημιές) από χρηματοοικονομικές πράξεις	(22.406,58)
Υπόλοιπο σύμφωνα με τα Δ.Π.Χ.Π.	<u>689.882,76</u>
η. Λοιπά έσοδα εκμεταλλεύσεως	
Υπόλοιπο σύμφωνα με τα Ελληνικά Λογιστικά Πρότυπα	21.182.555,52
Μεταφορά από άλλα λειτουργικά έσοδα (τίτλοι μεταβλητής απόδοσης) στην κατηγορία τόκοι και συναφή έσοδα	(1.294.108,72)
Αντιλογισμός εγγραφής λόγω προσαρμογής αποσβέσεων	635,35
Μεταφορά από άλλα λειτουργικά έσοδα (έσοδα από μισθώματα) στην κατηγορία τόκοι και συναφή έσοδα	(3.063.470,41)
Αντιλογισμός εσόδων μισθωμάτων ελληνικών προτύπων (και προβλέψεων) και λογισμός τόκων χρηματοδοτικών μισθώσεων.	(13.668.511,66)
Μεταφορά από άλλα λειτουργικά έσοδα στην κατηγορία κέρδη (ζημιές) από χρηματοοικονομικές πράξεις	(16.306,52)
Υπόλοιπο σύμφωνα με τα Δ.Π.Χ.Π.	<u>3.140.793,56</u>
θ. Γενικά λειτουργικά έξοδα	
Υπόλοιπο σύμφωνα με τα Ελληνικά Λογιστικά Πρότυπα	(100.331.938,99)
Μεταφορά από λειτουργικά έξοδα (έκτακτα αποτελέσματα) στην κατηγορία τόκοι και συναφή έξοδα	600.679,45
Αντιλογισμός εξόδου από ακίνητο με leasing	1.996,40
Προσαρμογή αποσβέσεων (λόγω υπολογισμού ωφέλιμης ζωής) ενσώματων παγίων στοιχείων	(111.436,34)
Προσαρμογή αποσβέσεων (λόγω διαγραφής) άυλων παγίων στοιχείων	2.122.450,65
Πρόβλεψη για λοιπούς κινδύνους	(893.155,09)
Ζημία απομείωσης ακινήτων	(1.000,00)
Διαγραφή μη εισπράξιμων υπολοίπων	(6.300,19)
Αντιλογισμός αποτίμησης περιουσιακών στοιχείων από πλειστηριασμό λόγω πώλησης	357.795,25
Μεταφορά από λειτουργικά έξοδα στην κατηγορία κέρδη (ζημιές) από χρηματοοικονομικές πράξεις	282.364,06
Πρόβλεψη αποζημίωσης προσωπικού .	(165.367,51)

ΤΡΑΠΕΖΑ ΑΤΤΙΚΗΣ Α.Ε.

ΕΤΗΣΙΕΣ ΕΝΟΠΟΙΗΜΕΝΕΣ ΟΙΚΟΝΟΜΙΚΕΣ ΚΑΤΑΣΤΑΣΕΙΣ 31 ΔΕΚΕΜΒΡΙΟΥ 2005

Αντιλογισμός αποσβέσεων παγίων εκμισθωμένων με σύμβαση χρηματοδοτικής μίσθωσης.	13.025.885,08
Διαγραφή εξόδων εγκατάστασης	32.133,63
Απόσβεση επισφαλών απαιτήσεων	692.950,00
Υπόλοιπο σύμφωνα με τα Δ.Π.Χ.Π.	<u>(84.392.943,60)</u>

ι. Φόροι

Υπόλοιπο σύμφωνα με τα Ελληνικά Λογιστικά Πρότυπα	(4.469.859,52)
Αναβαλλόμενος φόρος	<u>(1.397.395,03)</u>
Υπόλοιπο σύμφωνα με τα Δ.Π.Χ.Π.	<u>(5.867.254,55)</u>

41. ΓΕΓΟΝΟΤΑ ΜΕΤΑΓΕΝΕΣΤΕΡΑ ΤΗΣ 31ης ΔΕΚΕΜΒΡΙΟΥ 2005

Δεν υπάρχουν σημαντικά γεγονότα.

42. ΚΕΦΑΛΑΙΑΚΗ ΕΠΑΡΚΕΙΑ

Η Τράπεζα Αττικής υπολογίζει τον δείκτη κεφαλαιακής επάρκειας, με βάση τα προβλεπόμενα από τις διατάξεις των ΠΔ/ΤΕ 2053/92 και 2397/96 όπως η τελευταία τροποποιήθηκε με την ΠΔ/ΤΕ 2494/02 «Κεφαλαιακή επάρκεια των πιστωτικών ιδρυμάτων» και την ΕΠΠΘ 198/17.5.2005 «Εποπτική μεταχείριση των λογιστικών στοιχείων & διαφορών αναπροσαρμογής που προκύπτουν κατά την εφαρμογή των Διεθνών Λογιστικών Προτύπων»

Σύμφωνα με τα οικονομικά μεγέθη του Ομίλου, όπως αυτά διαμορφώθηκαν κατά την εξεταζόμενη χρήση, εκτιμάται ότι ο σχετικός δείκτης κεφαλαιακής επάρκειας σε ενοποιημένη βάση, θα ανέλθει κατά την 31^η Δεκεμβρίου 2005 σε 9,70% περίπου.



ΤΡΑΠΕΖΑ ΑΤΤΙΚΗΣ Α.Ε.

ΣΥΝΟΠΤΙΚΑ ΟΙΚΟΝΟΜΙΚΑ ΣΤΟΙΧΕΙΑ ΚΑΙ ΠΛΗΡΟΦΟΡΙΕΣ ΤΗΣ ΧΡΗΣΗΣ ΑΠΟ 1 ΙΑΝΟΥΑΡΙΟΥ 2005 ΕΩΣ 31 ΔΕΚΕΜΒΡΙΟΥ 2005
(βάσει του Ν. 2190/1920, άρθρο 135)

Τα παρακάτω στοιχεία και οι πληροφορίες στοχεύουν σε μία γενική ενημέρωση για την οικονομική κατάσταση και τα αποτελέσματα της ΤΡΑΠΕΖΑΣ ΑΤΤΙΚΗΣ Α.Ε. και του ΟΜΙΛΟΥ της ΤΡΑΠΕΖΑΣ ΑΤΤΙΚΗΣ Α.Ε. Ο αναγνώστης που επιζητά να αντλήσει ολοκληρωμένη εικόνα της οικονομικής θέσης και των αποτελεσμάτων της, πρέπει να εξασφαλίσει πρόσβαση στις ετήσιες οικονομικές καταστάσεις που προβλέπουν τα Διεθνή Λογιστικά Πρότυπα καθώς και στην έκθεση ελέγχου των ορκωτών ελεγκτών λογιστών. Ενδεικτικά μπορεί να ανατρέξει στη διεύθυνση διαδικτύου της, όπου αναγράφονται τα εν λόγω στοιχεία.

ΣΤΟΙΧΕΙΑ ΕΠΙΧΕΙΡΗΣΗΣ

Διεύθυνση έδρας εταιρείας	Ομήρου 23, 106-72 Αθήνα		
Αριθμός μητρώου Ανωνύμων Εταιρειών (ΑΡΜΑΕ)	6067/06/Β/86/06		
Αρμόδια Νομαρχία	Αθηνών		
Σύνθεση Διοικητικού Συμβουλίου	Αναστάσιος Ιωαν. Κοιμυλής - Πρόεδρος & Εντεταλμένος Σύμβουλος, Τρύφων Ευαγγ. Κολλιντζάς - Διευθύνων Σύμβουλος, Δημήτριος Αθαν. Μπουζιάκας - Αντιπρόεδρος, Καλλέργιος Χρ. Σημαντηράκης, Σπύρος Αναστ. Ζανιάς, Παναγιώτης Στεφ. Τσουπίδης, Αντώνιος Δημ. Καμινάρης, Ανγυστίνος Μιχ. Βιτζηλαίος, Θεόδωρος Αναστ. Δραγκιώτης, Ιωάννης Κων. Βαθειάς, Ιουλία Γεωργ. Αρμάγου		
Ημερομηνία έγκρισης των Ετήσιων Οικονομικών Καταστάσεων	Συνεδρίαση Δ.Σ. της 21ης Φεβρουαρίου 2006		
Ορκωτοί ελεγκτές λογιστές	Ευστάθιος Γ. Μήτσου Α.Μ.Σ.Ο.Ε.Α. 13941	Αλέξανδρος Δ. Σφυρής Α.Μ.Σ.Ο.Ε.Α. 14861	Αθανασία Μ. Αραμπατζή Α.Μ.Σ.Ο.Ε.Α. 12821
Ελεγκτική εταιρεία	Σ.Ο.Λ. α.ε.ο.ε.		
Διεύθυνση διαδικτύου εταιρίας	www.atticabank.gr		
Τύπος έκθεσης ελέγχου ελεγκτών	Με σύμφωνη γνώμη - θέμα έμφασης Θέμα έμφασης: Συνίσταται στην παραγωγή του Λογαριασμού Ασφαλιστικών Καλύψεων (Λ.Α.Κ.) του προσωπικού της Τράπεζας στο ν.3371/2005 και στις τυχόν επιπτώσεις που θα προκύψουν για την Τράπεζα από την παραγωγή αυτή. Η Τράπεζα εκτιμά ότι δεν θα προκύψει πρόσθετη υποχρέωση από αυτή που ήδη έχει καταγραφεί στις οικονομικές καταστάσεις.		

ΣΤΟΙΧΕΙΑ ΙΣΟΛΟΓΙΣΜΟΥ (ποσά εκφρασμένα σε ευρώ)

	ΕΝΟΠΟΙΗΜΕΝΑ ΣΤΟΙΧΕΙΑ		ΤΡΑΠΕΖΑ	
	31 Δεκ 2005	31 Δεκ 2004	31 Δεκ 2005	31 Δεκ 2004
ΕΝΕΡΓΗΤΙΚΟ				
Διαθέσιμα και καταθέσεις στην Κεντρική Τράπεζα	93.310.798,19	85.863.075,64	93.308.964,11	85.857.937,99
Απαιτήσεις κατά άλλων χρηματοπιστωτικών ιδρυμάτων	344.718.719,51	368.191.631,36	344.687.862,82	361.020.767,19
Χαρτοφυλάκιο συναλλαγών	18.423.674,49	46.780.652,52	18.423.674,49	18.710.944,81
Παράγωγα Χρηματοπιστωτικά μέσα-απαιτήσεις	91.862,50	5.604,46	91.862,50	5.604,46
Δάνεια και προκαταβολές σε πελάτες (μετά από προβλέψεις)	1.787.541.986,75	1.726.873.744,34	1.726.824.947,12	1.720.080.115,21
Χαρτοφυλάκιο επενδύσεων	145.947.643,82	89.605.674,45	154.597.437,07	88.593.479,12
Συμμετοχές σε θυγατρικές επιχειρήσεις	125.437,37	0,00	12.052.640,83	37.884.271,83
Άυλα πάγια περιουσιακά στοιχεία	7.084.034,47	6.518.953,01	6.986.958,60	6.354.464,44
Ενοσώματα πάγια περιουσιακά στοιχεία	31.848.837,99	28.393.239,96	31.512.806,37	26.401.059,32
Αναβαλλόμενες φορολογικές απαιτήσεις	21.945.042,99	16.166.218,21	21.733.408,87	19.450.969,88
Λοιπά στοιχεία ενεργητικού	64.100.016,22	49.344.754,66	58.621.712,91	29.234.012,87
ΣΥΝΟΛΟ ΕΝΕΡΓΗΤΙΚΟΥ	2.515.138.054,29	2.417.743.548,61	2.468.842.275,69	2.393.593.627,12
ΠΑΘΗΤΙΚΟ				
Υποχρεώσεις προς άλλα χρηματοπιστωτικά ιδρύματα	172.718.336,32	88.017.383,14	172.718.336,32	88.017.383,14
Καταθέσεις πελατών και συναφείς υποχρεώσεις προς πελάτες	1.954.153.738,08	2.065.800.088,66	1.955.870.322,29	2.085.067.207,80
Παράγωγα Χρηματοπιστωτικά μέσα-υποχρεώσεις	14.367,62	32.912,12	14.367,62	32.912,12
Εκδοθείσες ομολογίες και λοιπές δανειακές υποχρεώσεις	148.985.631,66	10.000.000,00	99.360.371,66	0,00
Προβλέψεις για υποχρεώσεις παροχών μετά την έξοδο από την υπηρεσία	37.436.420,45	36.751.742,93	37.341.124,09	36.341.954,09
Λοιπές προβλέψεις για κινδύνους και βάρη	2.205.431,35	3.128.087,80	2.127.431,30	3.128.087,80
Αναβαλλόμενες φορολογικές υποχρεώσεις	713.135,89	352.941,03	713.045,33	331.877,40
Λοιπές υποχρεώσεις	45.693.542,61	25.727.355,71	47.812.284,88	18.633.445,35
Σύνολο υποχρεώσεων	2.361.920.603,98	2.229.810.511,39	2.315.957.283,49	2.231.552.867,70
ΚΑΘΑΡΗ ΘΕΣΗ				
Μετοχικό Κεφάλαιο	28.902.268,50	28.902.268,50	28.902.268,50	28.902.268,50
Διαφορά από έκδοση μετοχών υπέρ το άρτιο	157.527.001,45	157.527.001,45	157.527.001,45	157.527.001,45
Σωρευμένα κέρδη/ζημιές	(56.650.966,82)	(52.719.318,25)	(56.932.355,44)	(49.583.652,70)
Αποθεματικά	23.438.919,77	26.372.355,07	23.388.077,69	25.195.142,17
Καθαρή θέση μετόχων εταιρείας	153.217.222,90	160.082.306,77	152.884.992,20	162.040.759,42
Δικαιώματα μειοψηφίας	227,41	27.850.730,45	0,00	0,00
Σύνολο Καθαρής Θέσης	153.217.450,31	187.933.037,22	152.884.992,20	162.040.759,42
ΣΥΝΟΛΟ ΠΑΘΗΤΙΚΟΥ	2.515.138.054,29	2.417.743.548,61	2.468.842.275,69	2.393.593.627,12

ΣΤΟΙΧΕΙΑ ΚΑΤΑΣΤΑΣΗΣ ΑΠΟΤΕΛΕΣΜΑΤΩΝ ΧΡΗΣΗΣ (ποσά εκφρασμένα σε ευρώ)

	ΕΝΟΠΟΙΗΜΕΝΑ ΣΤΟΙΧΕΙΑ		ΤΡΑΠΕΖΑ	
	1 Ιαν- 31 Δεκ 2005	1 Ιαν- 31 Δεκ 2004	1 Ιαν- 31 Δεκ 2005	1 Ιαν- 31 Δεκ 2004
Τόκοι και συναφή έσοδα	136.371.499,64	126.926.638,01	132.899.801,65	123.994.784,06
Μείον: Τόκοι και συναφή έξοδα	(59.170.186,36)	(52.625.408,48)	(57.353.333,55)	(52.861.983,91)
Καθαρά έσοδα από τόκους	77.201.313,28	74.301.229,53	75.546.468,10	71.132.800,15
Έσοδα από αμοιβές και προμήθειες	31.906.759,21	36.595.966,86	30.166.669,85	32.980.782,47
Μείον: Έξοδα από αμοιβές και προμήθειες	(1.166.651,85)	(525.459,47)	(1.170.704,25)	(821.829,38)
Καθαρά έσοδα από αμοιβές / προμήθειες	30.740.107,36	36.070.507,39	28.995.965,60	32.158.953,09
Έσοδα από Μερίσματα	523.230,56	689.882,76	3.210.653,28	525.401,10
Κέρδη / (ζημιές) από χρηματοοικονομικές πράξεις	5.565.606,59	2.588.470,94	5.565.606,59	1.326.414,99
Κέρδη / (ζημιές) από πράξεις επενδυτικού χαρτοφυλακίου	367.879,76	1.735.868,33	351.233,69	1.717.603,15
Λοιπά έσοδα εκμεταλλεύσεως	2.660.792,35	3.140.793,56	2.609.173,78	2.987.902,67
Έσοδα από λειτουργικές δραστηριότητες	117.058.929,90	118.526.752,51	116.279.101,04	109.849.075,15
Προβλέψεις για πιστωτικούς κινδύνους	(44.300.000,00)	(22.000.000,00)	(44.000.000,00)	(22.000.000,00)
Αμοιβές και έξοδα προσωπικού	(50.292.134,01)	(50.606.819,67)	(49.058.910,94)	(46.953.922,12)
Γενικά λειτουργικά έξοδα	(28.250.855,26)	(28.838.208,57)	(27.507.284,91)	(25.577.186,51)
Αποσβέσεις	(5.313.969,95)	(4.947.915,36)	(5.250.414,16)	(4.758.385,46)
Σύνολο λειτουργικών εξόδων	(128.156.959,22)	(106.392.943,60)	(125.816.610,01)	(99.289.494,09)
Κέρδη / (ζημιές) προ φόρων	(11.098.029,32)	12.133.808,91	(9.537.508,97)	10.559.581,06
Μείον φόροι	1.208.664,04	(5.867.254,55)	1.614.276,95	(5.411.919,83)
Κέρδη / (ζημιές) μετά από φόρους	(9.889.365,28)	6.266.554,36	(7.923.232,02)	5.147.661,23
<u>Κατανέμονται σε:</u>				
Μετόχους της Τράπεζας	(9.889.377,77)	5.957.901,20		
Μετόχους μειοψηφίας	12,49	308.653,16		
Κέρδη (ζημιές) μετά από φόρους ανά μετοχή - βασικά (σε €)	(0,12)	0,07	(0,10)	0,06
Προτεινόμενο μέρισμα ανά μετοχή (σε €)			-	-

ΣΤΟΙΧΕΙΑ ΚΑΤΑΣΤΑΣΗΣ ΜΕΤΑΒΑΘΝ ΚΑΘΑΡΗΣ ΘΕΣΗΣ ΠΕΡΙΟΔΟΥ (ποσά εκφρασμένα σε ευρώ)					ΣΤΟΙΧΕΙΑ ΚΑΤΑΣΤΑΣΗΣ ΤΑΜΕΙΑΚΩΝ ΡΟΩΝ (ποσά εκφρασμένα σε ευρώ)				
	ΕΝΟΠΙΩΜΕΝΑ ΣΤΟΙΧΕΙΑ		ΤΡΑΠΕΖΑ		ΕΝΟΠΙΩΜΕΝΑ ΣΤΟΙΧΕΙΑ		ΤΡΑΠΕΖΑ		
	1 Ιαν- 31 Δεκ 2005	1 Ιαν- 31 Δεκ 2004	1 Ιαν- 31 Δεκ 2005	1 Ιαν- 31 Δεκ 2004	31 Δεκ 2005	31 Δεκ 2004	31 Δεκ 2005	31 Δεκ 2004	
	Καθαρή θέση έναρξης χρήσεως	187.933.037,22	179.454.495,49	162.040.759,42	155.103.245,74				
Αποτίλεσμα χρήσης μετά φόρων Χαρτοφυλάκιο επενδύσεων	(9.889.365,28)	6.266.554,36	(7.923.232,02)	5.147.661,23	Σύνολο εισροών (εκροών) από λειτουργικές δραστηριότητες	(98.150.179,56)	68.845.598,20	(56.082.171,87)	82.065.837,50
-αξίόγραφα διαθέσιμα προς πώληση	(1.239.526,87)	(105.347,70)	(1.239.526,87)	(105.347,70)	Σύνολο εισροών (εκροών) από επενδυτικές δραστηριότητες	(69.823.672,63)	28.370.995,65	(52.055.275,50)	29.483.454,09
-αξίόγραφα διακρατούμενα ως τη λήξη Φόρος που αναλογεί σε διαφορές που καταχωρήθηκαν απευθείας στην Καθαρή Θέση	0,00	0,00	0,00	0,00	Σύνολο εισροών (εκροών) από χρηματοδοτικές δραστηριότητες	151.948.662,89	10.292.401,10	99.255.569,12	292.361,10
Αύξηση μετοχικού κεφαλαίου	3.573.504,66	2.814.290,00	6.991,67	2.396.556,87	Σύνολο εισροών (εκροών) περιόδου	(16.025.189,30)	107.508.994,95	(8.881.878,25)	111.841.652,69
Αύξηση μετοχικού κεφαλαίου	0,00	40,00	0,00	0,00	Ταμειακά διαθέσιμα και ισοδύναμα έναρξης περιόδου	454.054.707,00	346.545.712,05	446.878.705,18	335.037.052,49
Πώληση θυγατρικής εταιρείας	(2.432.708,08)	0,00	0,00	0,00	Ταμειακά διαθέσιμα και ισοδύναμα λήξης περιόδου	438.029.517,70	454.054.707,00	437.996.826,93	446.878.705,18
Μερίσματα πληρωθέντα μετοχούχων	(837.909,23)	(39.055,50)	0,00	0,00					
Επιστροφή κεφαλαίου από λύση θυγατρικής εταιρείας	(23.889.582,11)	0,00	0,00	0,00					
Απομείωση εύλογης αξίας ακινήτων	0,00	(457.939,43)	0,00	(501.356,72)					
Καθαρή θέση λήξης χρήσεως	153.217.450,31	187.933.037,22	152.884.992,20	162.040.759,42					

ΠΙΝΑΚΑΣ ΠΡΟΣΑΡΜΟΓΩΝ ΤΗΣ ΚΑΘΑΡΗΣ ΘΕΣΗΣ ΕΝΑΡΞΗΣ ΠΕΡΙΟΔΟΥ ΜΕΤΑΞΥ ΕΛΛΗΝΙΚΩΝ ΛΟΓΙΣΤΙΚΩΝ ΠΡΟΤΥΠΩΝ (Ε.Λ.Π.) ΚΑΙ ΔΙΕΘΝΩΝ ΠΡΟΤΥΠΩΝ ΧΡΗΜΑΤΟΟΙΚΟΝΟΜΙΚΗΣ ΠΛΗΡΟΦΟΡΗΣΗΣ (Δ.Π.Χ.Π.)				
(ποσά εκφρασμένα σε ευρώ)				
	ΕΝΟΠΙΩΜΕΝΑ ΣΤΟΙΧΕΙΑ		ΤΡΑΠΕΖΑ	
	1η Ιανουαρίου 2005	1η Ιανουαρίου 2004	1η Ιανουαρίου 2005	1η Ιανουαρίου 2004
Καθαρή θέση έναρξης περιόδου σύμφωνα με τα Ε.Λ.Π.	211.966.500,91	227.380.082,23	185.462.642,07	209.469.965,22
Μείον: Ίδιες μετοχές	0,00	(9.625.836,54)	0,00	(9.625.836,54)
Πρόβλεψη για απαξιόμιση εξόδων από την υπηρεσία Υποχρέωση για συνταξιοδοτικές και άλλες παροχές μετά την έξοδο από την υπηρεσία	1.315.719,27	(3.175.977,21)	1.646.701,45	(3.013.869,20)
Μεταβολή λόγω επανεκτίμησης αξίας περιών	165.726,51	6.938.625,13	101.877,46	6.938.625,13
Μεταβολή λόγω επανεκτίμησης ωφέλιμης ζωής παγίων	2.565.068,50	752.047,44	2.565.068,50	752.047,44
Διαγραφή άλλων στοιχείων ενεργητικού	(2.926.497,21)	(2.740.880,99)	(1.859.361,19)	(1.818.487,46)
Απομείωση αξίας συμμετοχών	0,00	0,00	0,00	(11.145.353,08)
Μεταβολή αξίας διαθέσιμων προς πώληση χαρτοφυλάκιο	(1.487,62)	494.744,82	(182.108,96)	354.887,82
Προσαρμογή προβλέψεων δανείων	0,00	(20.000.000,00)	0,00	(20.000.000,00)
Πρόβλεψη για φορολογικές υποχρεώσεις	(2.500.000,00)	(1.700.000,00)	(2.500.000,00)	(1.700.000,00)
Αναγνώριση αναβαλλόμενων φορολογικών απαιτήσεων / υποχρεώσεων	7.809.894,58	14.465.709,82	7.549.196,89	18.066.547,77
Μεταβολή αποθεματικού διαθέσιμου προς πώληση χαρτοφυλάκιο	197.719,90	(425.296,64)	197.719,90	(425.296,64)
Αποτίμηση Εμπροσκού χαρτοφυλάκιο σε τρέχουσες αξίες	0,00	289.068,43	0,00	289.068,43
Προσαρμογή αξίας διακρατούμενων έως τη λήξη χρεογράφων στο αναθεωρημένο κόστος	(14.608,15)	(12.872,15)	(14.608,15)	(12.872,15)
Προσαρμογή αξίας χρεογράφων λόγω ανακατάταξης σε λοιπά περιουσιακά στοιχεία	(100.384,41)	(99.661,93)	(100.384,41)	(99.661,93)
Απομείωση αξίας λοιπών περιουσιακών στοιχείων	137.023,12	(741.376,83)	(144.345,96)	(582.638,98)
Διαγραφή αξίας λοιπών περιουσιακών στοιχείων	(2.416,09)	(1.757.813,09)	(2.416,09)	(1.757.813,09)
Προσαρμογή πρόβλεψης για επίδομα απαιτήσεως	0,00	(600.000,00)	0,00	(600.000,00)
Καθαρή θέση έναρξης περιόδου σύμφωνα με τα Δ.Π.Χ.Π.	187.933.037,22	179.454.495,49	162.040.759,42	155.103.245,74

ΠΡΟΣΘΕΤΑ ΣΤΟΙΧΕΙΑ ΚΑΙ ΠΛΗΡΟΦΟΡΙΕΣ		
1. Στην ενοποίηση της 31ης Δεκεμβρίου 2005 η οποία έγινε με την μέθοδο της πλήρους ενοποίησης περιλαμβάνονται οι κατωτέρω εταιρείες :		
ΕΠΙΧΩΝΙΑ	ΕΔΡΑ	%
- ΑΤΤΙΚΗ ΔΕΔΑΚ	ΕΛΛΑΔΑ	100,00%
- ΑΤΤΙΚΗ Α.Ε.ΔΙΑΧΕΙΡΗΣΗΣ ΑΜΟΙΒΑΙΟΥ ΚΕΦΑΛΑΙΟΥ ΕΠΙΧΕΙΡΗΜΑΤΙΚΩΝ ΣΥΜΜΕΤΟΧΩΝ	ΕΛΛΑΔΑ	99,99%
- ΑΤΤΙΚΗΣ Α.Ε. ΧΡΗΜΑΤΟΔΟΤΙΚΩΝ ΜΕΘΩΣΣΕΩΝ	ΕΛΛΑΔΑ	99,99%
- Α. Ε. ΠΑΡΟΧΗΣ ΕΠΕΝΔ/ΚΩΝ ΚΑΙ ΧΡΗΜ/ΚΩΝ, ΣΥΜΒ/ΚΩΝ, ΕΠΙΜ/ΚΩΝ ΥΠΗΡΕΣΙΩΝ ΚΑΙ ΑΝΑΠΤΥΞΗΣ ΥΨΗΛΗΣ ΤΕΧΝΟΛΟΓΙΑΣ ΣΤΗΝ ΠΛΗΡΟΦΟΡΙΚΗ ΚΑΙ ΣΤΙΣ ΤΗΛΕΠΙΚΟΙΝΩΣΙΕΣ	ΕΛΛΑΔΑ	99,99%
2. Τηρήθηκαν οι λογιστικές αρχές οι οποίες έχουν υιοθετηθεί από τα Διεθνή Πρότυπα Χρηματοοικονομικής Πληροφόρησης (ΔΙΠΠ).		
3. Επί των παρών περιουσιακών στοιχείων του Ομίλου δεν υφίστανται εμπόδια βίρα.		
4. Για αξιόμας αποθέμας κατά της Τράπεζας, σύμφωνα με γνωμάτευση της Διοικήσεως Νομικών Υπηρεσιών έχει σχηματισθεί πρόβλεψη ύψους € 800.000,00 που εκτελείται ότι θα προκύψουν υπεραξιακές καταβολές.		
5. Η Τράπεζα έχει ελεγχθεί φορολογικά έως και τη χρήση 2004 ενώ οι εταιρείες του Ομίλου στο σύνολό τους, για τις ανάλογες φορολογικά χρήσεις, έχουν σχηματίσει προβλέψεις οι οποίες καλύπτουν τυχόν υπεραξιακές που θα προκύψουν από μελλοντικό φορολογικό έλεγχο.		
6. Το απορροφώμενο προσωπικό για τις εταιρείες του Ομίλου στο τέλος της τρέχουσας χρήσης ανήλθε σε 1.145 άτομα, ενώ για την Τράπεζα σε 1.120 άτομα.		
7. Τα υαλοκατα των απαιτήσεων και υποχρεώσεων της Τράπεζας με τις συνδεδεμένες με αυτή εταιρείες, ανήλθαν στο τέλος της περιόδου, χρήσης σε ποσό € 24.338.359,05και ποσό € 6.973.215,05αντίστοιχα. Για την προηγούμενη χρήση τα αντίστοιχα ποσά ήταν € 95.452.996,23και € 23.276.939,56αντίστοιχα. Επίσης, τα ανάλογα ποσά εσόδων και εξόδων για την περίοδο χρήση ανήλθαν σε € 3.643.588,0και € 235.296,05και για την προηγούμενη χρήση ανήλθαν σε € 1.740.668,23και € 1.246.911,05αντίστοιχα.		
8. Στην ενοποίηση της 31/12/2005δεν περιλαμβάνεται η εταιρεία Αττικής Καρβόας, Ερμής Χ.Α.Ε.Π.Ε.Υ λόγω μεταβίβασης της συμμετοχής της Τράπεζας τον μήνα Απρίλιο 2005. Επίσης, δεν περιλαμβάνεται η εταιρεία Αττική Επιδιότιμη Α.Ε.Ε.Χ., λόγω λύσης αυτής τον μήνα Ιούλιο 2005. Οι ανωτέρω εταιρείες περιλαμβάνονται στην ενοποίηση της προηγούμενης χρήσης.		
9. Στις συμμετοχές σε συνδεδεμένες επιχειρήσεις περιλαμβάνονται οι η αξία κτήσης της ναυτιλιακής εταιρείας Αττική Funds Π.Ι.Σ.μ.όμινο το Λονδίνο, η οποία έχει συσταθεί το μήνα Μάρτιο της κλειόμενης χρήσης και (β) η αξία κτήσης της ναυτιλιακής εταιρείας Α.Ε.Προαγορευτικών Αεροπλάνων Ομίλου Τράπεζας Αττικής, η οποία έχει συσταθεί κατά το μήνα Οκτώβριο 2005. Οι παραπάνω εταιρείες δεν είχαν υποχρέωση σύνταξης οικονομικών καταστάσεων κατά την 31/12/2005, τα οικονομικά μεγέθη δε ανών θα είχαν ασήμαντη επίρροη στις ενοποιημένες καταστάσεις του Ομίλου.		

Ο ΠΡΟΕΔΡΟΣ ΤΟΥ ΔΙΟΙΚΗΤΙΚΟΥ ΣΥΜΒΟΥΛΙΟΥ ΚΑΙ ΕΝΤΕΤΛΑΜΕΝΟΣ ΣΥΜΒΟΥΛΟΣ ΑΝΑΣΤΑΣΙΟΣ ΞΑΝΘ. ΚΟΥΜΠΙΑΣ Α.Τ. Θ 020303	ΑΘΗΝΑ, 21 ΦΕΒΡΟΥΑΡΙΟΥ 2006 Ο ΔΙΕΥΘΥΝΩΝ ΣΥΜΒΟΥΛΟΣ ΤΡΥΦΩΝ ΕΥΛΙΓ. ΚΟΛΑΙΝΤΖΑΣ Α.Τ. ΑΑ 026187	Ο ΔΙΕΥΘΥΝΩΝ ΣΥΜΒΟΥΛΟΣ ΤΡΥΦΩΝ ΚΟΛΑΙΝΤΖΑΣ Α.Α. Β 204265	Ο ΔΙΕΥΘΥΝΤΗΣ ΤΗΣ ΔΙΕΥΘΥΝΣΗΣ ΛΟΓΙΣΤΙΚΟΥ ΧΡΗΣΤΟΣ Κ. ΜΑΡΑΝΤΟΣ Α.Τ. Μ 481653 Αρ. Αδείας Ο.Ε.Α. Α /17216
---	---	--	--