



**attica bank**

Το Ετήσιο Δελτίο έχει συνταχθεί σύμφωνα με την απόφαση Νο.5/204/14.11.2000 όπως τροποποιήθηκε από την απόφαση 7/372/15.2.2006 του Δ.Σ. της Επιτροπής Κεφαλαιαγοράς. Υπεύθυνοι σύνταξης του Ετήσιου Δελτίου είναι οι κκ. Χρήστος Καλαμπόκης: Γενικός Διευθυντής Διοικητικών, Οικονομικών Υπηρεσιών και Κεφαλαιαγορών-Χρηματαγορών, Χρήστος Μάραντος: Διευθυντής Διεύθυνσης Λογιστικού και Γεώργιος Πριόβολος: Διευθυντής Διεύθυνσης Καταθετικών και Επενδυτικών προϊόντων. Το Ετήσιο Δελτίο περιλαμβάνει οικονομικά στοιχεία και πληροφορίες, όπως ίσχυαν την 31.12.2007, εκτός και αν αναφέρεται διαφορετικά.

Το Ετήσιο Δελτίο έχει αναρτηθεί στην ηλεκτρονική σελίδα της Τράπεζας [www.atticabank.gr](http://www.atticabank.gr) <<http://www.atticabank.gr>> .

## **ΠΕΡΙΕΧΟΜΕΝΑ ΤΟΥ ΕΤΗΣΙΟΥ ΔΕΛΤΙΟΥ**

### **ΕΠΙΣΤΟΛΗ ΠΡΟΕΔΡΟΥ ΑΤΤΙΚΑ BANK**

<b>1. ΕΚΘΕΣΗ ΔΙΑΧΕΙΡΙΣΗΣ ΔΙΟΙΚΗΤΙΚΟΥ ΣΥΜΒΟΥΛΙΟΥ ΓΙΑ ΤΗ ΧΡΗΣΗ 2007</b>	<b>8</b>
<b>2. ΔΡΑΣΤΗΡΙΟΤΗΤΕΣ ΤΗΣ ΑΤΤΙΚΑ BANK. ΠΡΟΟΠΤΙΚΕΣ</b>	<b>16</b>
Ταυτότητα Τράπεζας	17
Βασικά Μεγέθη Attica Bank	18
Μέτοχοι Τράπεζας, Ανθρώπινο Δυναμικό - Εκπαίδευση	19
Ανθρώπινο Δυναμικό 2001 - 2007, Η επικοινωνία της Attica Bank το 2007	20
Δίκτυα Διανομής Προϊόντων και Υπηρεσιών	21
Χρηματοπιστηριακές Συναλλαγές και Margin	22
Καταναλωτική Πίστη, Στεγαστική Πίστη	23
Bancassurance, Επιχειρηματική Πίστη - Διαχείριση Προγραμμάτων, Διαχείριση Προγραμμάτων Επιδότησεων σε Μ.Μ.Ε.	24
Πληροφορική, Διαχείριση Κινδύνων	25
Εταιρική Διακυβέρνηση. Όργανα Στρατηγικής και Εποπτείας της Τράπεζας	26
Κοινωνική Προσφορά - Χορηγίες	27
Εξέλιξη της Μετοχής της Τράπεζας	29
Γνωστοποίηση Τήρησης Αρχείου	31
<b>3. ΕΤΑΙΡΕΙΕΣ ΤΟΥ ΟΜΙΛΟΥ ΤΗΣ ΑΤΤΙΚΑ BANK</b>	<b>34</b>
Attica Ventures A.E.	35
Attica Consulting S.A., Attica Wealth Management ΑΕΔΑΚ	36
Συνοπτικά Οικονομικά Μεγέθη Εταιρίας, Καθαρό Ενεργητικό Α/Κ	38
Attica Bancassurance Agency S.A.	39
<b>4. ΛΟΙΠΕΣ ΠΛΗΡΟΦΟΡΙΕΣ</b>	<b>40</b>
Ετήσιες Οικονομικές Καταστάσεις Ενοποιούμενων Εταιρειών	41
Έκθεση Συναλλαγών της Τράπεζας με Συνδεδεμένες Επιχειρήσεις, Πίνακας Ακινήτων της Τράπεζας στις 31-12-2007	42
Πίνακας Χρεωγράφων της Τράπεζας την 31-12-2007	46
<b>5. ΔΙΟΙΚΗΣΗ - ΔΙΕΥΘΥΝΣΕΙΣ ΔΙΟΙΚΗΣΗΣ - ΚΑΤΑΣΤΗΜΑΤΑ</b>	<b>50</b>
Διοικητικό Συμβούλιο της Τράπεζας	51
Διευθύνσεις και Μονάδες Διοίκησης της Τράπεζας	52
Πίνακας Καταστημάτων, Καταστήματα Αθηνών	54
Καταστήματα Θεσσαλονίκης, Καταστήματα Υπόλοιπης Ελλάδας	55
<b>6Α. ΕΤΗΣΙΕΣ ΟΙΚΟΝΟΜΙΚΕΣ ΚΑΤΑΣΤΑΣΕΙΣ ΧΡΗΣΗΣ 2007 ΣΕ ΑΤΟΜΙΚΗ ΒΑΣΗ</b>	<b>56</b>
<b>6Β. ΕΤΗΣΙΕΣ ΟΙΚΟΝΟΜΙΚΕΣ ΚΑΤΑΣΤΑΣΕΙΣ ΧΡΗΣΗΣ 2007 ΣΕ ΕΝΟΠΟΙΗΜΕΝΗ ΒΑΣΗ</b>	<b>122</b>





## **ΕΠΙΣΤΟΛΗ ΤΟΥ ΠΡΟΕΔΡΟΥ ΚΑΙ ΔΙΕΥΘΥΝΟΝΤΟΣ ΣΥΜΒΟΥΛΟΥ ΠΡΟΣ ΤΟΥΣ ΜΕΤΟΧΟΥΣ**

Κυρίες και Κύριοι Μέτοχοι,

Το 2007 ήταν μία ιδιαίτερα σημαντική οικονομική χρήση για την Τράπεζα. Για πρώτη φορά από το 2003, η Attica Bank κατάφερε, όχι μόνο να εκπληρώσει τους στόχους που είχαν τεθεί όσον αφορά στην εξυγίανσή της, αλλά βελτίωσε θεαματικά την κερδοφορία της, επιτυγχάνοντας ιστορικό υψηλό κερδών.

Αρωγός στις προσπάθειές μας στάθηκε η εμπιστοσύνη των μετόχων, οι οποίοι τον Μάρτιο του 2007, αποφάσισαν την αύξηση των Ιδίων Κεφαλαίων της Τράπεζας κατά 148,65 εκατ. ευρώ. Η αύξηση ήταν απόλυτα επιτυχής και σήμερα, η Τράπεζα διαθέτει ισχυρή κεφαλαιακή βάση, γεγονός που της επιτρέπει να υλοποιήσει το τριετές επιχειρηματικό της σχέδιο με επιτυχία και να εξακολουθήσει να αναπτύσσεται ταχύτατα στο μέλλον.

### **Η ΤΡΑΠΕΖΑ ΤΟ 2007**

Βασικό χαρακτηριστικό της χρονιάς που πέρασε ήταν η εκδήλωση της πιστωτικής κρίσης στις διεθνείς αγορές κατά το δεύτερο εξάμηνο του 2007. Οι τράπεζες που δραστηριοποιούνται στον ελληνικό χώρο βρέθηκαν αντιμέτωπες με το αυξανόμενο κόστος άντλησης των κεφαλαίων από τη μία πλευρά και τον εντεινόμενο ανταγωνισμό και τη μείωση του επιτοκιακού περιθωρίου από την άλλη.

Χάρη σε προεκτικά σχεδιασμένες ενέργειες, η Attica Bank, όχι μόνο δεν αντιμετώπισε προβλήματα στη χρηματοδότηση των χορηγήσεών της, αλλά πέτυχε ρυθμούς αύξησης των μεγεθών της οι οποίοι ξεπερνούν το μέσο όρο του συνόλου του ελληνικού τραπεζικού συστήματος, αυξάνοντας τα μερίδιά της τόσο στις χορηγήσεις όσο και στις καταθέσεις.

Το 2007, εφαρμόζοντας πιστά το επιχειρηματικό της σχέδιο, η Attica Bank προσπάθησε να συνδυάσει την ανάπτυξη των μεγεθών της με την ταυτόχρονη βελτίωση της ποιότητας τους. Το χαρτοφυλάκιο χορηγήσεων έχει πλέον εξυγιανθεί και οι βασικοί δείκτες της ποιότητας του χαρτοφυλακίου της Τράπεζας, στο τέλος του 2007, ήταν καλύτεροι από τους αντίστοιχους δείκτες των τελευταίων ετών.

Επεκτείνοντας το δίκτυό της με τη δημιουργία οκτώ νέων καταστημάτων, επενδύοντας στο ανθρώπινο δυναμικό και στη νέα τεχνολογία, εφαρμόζοντας σύγχρονα συστήματα μέτρησης πιστωτικών κινδύνων, βελτιώνοντας τις διαδικασίες και την ποιότητα των εργασιών της, η Τράπεζα μετέτρεψε τα καταστήματά της σε δραστήρια σημεία πώλησης προϊόντων και υπηρεσιών, δημιουργώντας τις αναγκαίες προϋποθέσεις για την περαιτέρω αύξηση της πελατειακής της βάσης.

## ΠΡΟΟΠΤΙΚΕΣ

Όπως ανέφερα ήδη, βασικό χαρακτηριστικό του 2007 αλλά και της χρονιάς που διανύουμε είναι η πιστωτική κρίση στις διεθνείς αγορές. Η ελληνική οικονομία δεν αναμένεται να επηρεαστεί σημαντικά από την κρίση. Ωστόσο, το 2008 θα είναι μια δυσκολότερη χρονιά για το ελληνικό τραπεζικό σύστημα. Από τη μια πλευρά ο εντεινόμενος ανταγωνισμός και από την άλλη η αύξηση των περιθωρίων επικινδυνότητας των πιστοδοτήσεων και το αυξανόμενο κόστος διαχείρισης της ρευστότητας, αναμένεται να διαμορφώσουν ένα δυσκολότερο επιχειρηματικό περιβάλλον για την Attica Bank.

Στόχος μας είναι να αντιμετωπίσουμε αυτή την νέα πρόκληση παραμένοντας σε πορεία υψηλής κερδοφορίας και περαιτέρω βελτίωσης της αποτελεσματικότητας της Τράπεζας.

Άμεσοι στόχοι μας είναι η επέκταση του Δικτύου στα 81 καταστήματα στο τέλος της χρονιάς και η ισχυροποίηση της θέσης της Τράπεζας στην αγορά, ο έλεγχος τόσο του χρηματοοικονομικού όσο και του λειτουργικού κόστους μέσω ενεργούς διαχείρισης, η επέκταση σε νέους τομείς δραστηριότητας και η επένδυση σε ενέργειες βελτίωσης της παραγωγικότητας.

Θέλω να σας διαβεβαιώσω ότι όλοι εδώ στην Attica Bank αντιμετωπίζουμε την επιτυχία μας ως πρόκληση, θέτουμε φιλόδοξους στόχους και εργαζόμαστε σκληρά για να ξεπεράσουμε τις προσδοκίες των μετόχων, των πελατών και των εργαζομένων στην Τράπεζα.

Ευχαριστώ για την προσοχή σας,



**Τρύφων Κολλιντζας**

**Πρόεδρος Δ.Σ. & Διευθύνων Σύμβουλος**





1

Έκθεση Διαχείρισης Διοικητικού Συμβουλίου  
για τη χρήση 2007.



## ΕΚΘΕΣΗ ΔΙΑΧΕΙΡΙΣΗΣ ΤΟΥ ΔΙΟΙΚΗΤΙΚΟΥ ΣΥΜΒΟΥΛΙΟΥ ΕΠΙ ΤΩΝ ΑΤΟΜΙΚΩΝ ΚΑΙ ΕΝΟΠΟΙΗΜΕΝΩΝ ΟΙΚΟΝΟΜΙΚΩΝ ΚΑΤΑΣΤΑΣΕΩΝ, ΓΙΑ ΤΗ ΧΡΗΣΗ 2007

Κυρίες και κύριοι μέτοχοι,

Το 2007, ήταν το σημαντικότερο έτος στην πορεία αναδιάρθρωσης της Τράπεζας που έχει ξεκινήσει από τον Ιούλιο του έτους 2004. Τούτο εδράζεται στο γεγονός ότι, για πρώτη φορά από το έτος 2003, υπερκαλύφθηκαν όλοι οι στόχοι που είχαν τεθεί και αφορούσαν στην εξυγίανση και στην οργανική κερδοφορία της Τράπεζας.

Η αύξηση του μετοχικού κεφαλαίου κατά 148,65 εκατ. ευρώ, η οποία ολοκληρώθηκε τον μήνα Ιούνιο της επισκοπούμενης περιόδου, εκτός από την ενίσχυση του δείκτη κεφαλαιακής επάρκειας της Τράπεζας, ενίσχυσε και την κερδοφορία και διαμόρφωσε τις προϋποθέσεις της περαιτέρω ανάπτυξης. Η αύξηση αυτή του μετοχικού κεφαλαίου, σε συνδυασμό με συγκεκριμένες και στοχευμένες ενέργειες και δράσεις της Διοίκησης, συνετέλεσε στην αντιμετώπιση των προβλημάτων ρευστότητας και στην αύξηση του κόστους χρήματος που επέφερε η αρνητική διεθνής συγκυρία και η αναταραχή που αυτή προκάλεσε στις αγορές χρήματος και κεφαλαίου. Κατ' αυτόν τον τρόπο, η Τράπεζα δεν αντιμετώπισε προβλήματα στη χρηματοδότηση των νέων χορηγήσεων και στην επέκταση των εκεί εργασιών της.

Επίσης, κατά τη διάρκεια της διαχειριστικής χρήσης 2007, η Τράπεζα διεύρυνε το δίκτυο των καταστημάτων της με τη δημιουργία οκτώ νέων μονάδων. Η διεύρυνση αυτή του δικτύου της Τράπεζας, η οποία είναι απόρροια της αύξησης του μετοχικού της κεφαλαίου, ενισχύει τη θέση της στην αγορά και δίνει τη δυνατότητα για την αύξηση της πελατειακής της βάσης. Ακόμα, κατά την περίοδο αυτή, έλαβε χώρα η συγχώνευση τεσσάρων καταστημάτων σε δύο, ως επακόλουθο της επικάλυψης αυτών, με σκοπό τη δημιουργία οικονομιών κλίμακας.

Πρέπει να σημειωθεί επίσης ότι, κατά το έτος 2007 ολοκληρώθηκε με επιτυχία η απορρόφηση της εταιρείας «Αττική Α.Ε. Χρηματοδοτικών Μισθώσεων» και τα θετικά αποτελέσματα της απορρόφησης αυτής έχουν ήδη καταγραφεί στις οικονομικές καταστάσεις της χρήσης.

### Οργανωτική, Λειτουργική Αναδιάρθρωση

Στη διάρκεια της επισκοπούμενης περιόδου που έληξε την 31.12.2007, συνεχίστηκε με εντατικούς ρυθμούς η οργανωτική και λειτουργική αναδιάρθρωση της Τράπεζας και του Ομίλου, η οποία είχε ήδη ξεκινήσει από τα προηγούμενα έτη. Επίσης το έτος αυτό χαρακτηρίστηκε από την εισαγωγή νέων τεχνολογιών και την αναβάθμιση των πληροφοριακών συστημάτων. Συγκεκριμένα, οι ενέργειες που έλαβαν χώρα προς τις παραπάνω κατευθύνσεις είναι οι εξής:

Πλήρης διαχωρισμός των αρμοδιοτήτων πωλήσεων και εγκρίσεων μεταξύ των υπηρεσιακών μονάδων της Τράπεζας που αφορούν σχεδόν στο σύνολο των παρεχομένων τραπεζικών υπηρεσιών

Περαιτέρω κεντροποίηση των διαδικασιών διαχείρισης δανείων και εμπλοκών

Πρωτόηση διαφόρων τραπεζικών υπηρεσιών μέσω εναλλακτικών δικτύων και δημιουργία της απαραίτητης οργανικής δομής για την πρωτόηση των σταυροειδών πωλήσεων (λειτουργία του συστήματος CRM)

Μετάβαση σε λογισμικό σύστημα βασικών τραπεζικών υπηρεσιών (TEMENOS T24) που εξασφαλίζει την συνεχή παροχή των υπηρεσιών αυτών, σε πραγματικό χρόνο

Εγκατάσταση και λειτουργία νέου λογισμικού συστήματος Γενικής Λογιστικής (ORACLE) και δυνατότητα παρακολούθησης και λογιστικής αποτύπωσης των πάσης φύσης τραπεζικών συναλλαγών, σε πλήρη συμβατότητα με το νέο λογισμικό σύστημα βασικών τραπεζικών υπηρεσιών

Μείωση του λειτουργικού κόστους της Τράπεζας ως αποτέλεσμα της οργανωτικής αναδιάρθρωσης και της συνεχούς παρακολούθησης των δαπανών. Η μείωση αυτή αποτυπώνεται με τον καλύτερο τρόπο στο Δείκτη λειτουργικά έξοδα προς το σύνολο των λειτουργικών εσόδων των χρήσεων 2007 και 2006. Για τη χρήση 2006 τα λειτουργικά έξοδα αντιστοιχούσαν σε ποσοστό 78,32% των συνολικών λειτουργικών εσόδων ενώ το αντίστοιχο ποσοστό για τη χρήση 2007 είναι 60,18%, ήτοι μείωση της τάξης των 18,14 ποσοστιαίων μονάδων. Επίσης, παρά την σημαντική αύξηση των εργασιών της Τράπεζας η οποία αποτυπώνεται και στη μεταβολή του συνόλου του Ενεργητικού έναντι της χρήσης 2006, και σε απόλυτο μέγεθος τα λειτουργικά έξοδα εμφανίζονται μειωμένα.

Απορρόφηση της εταιρείας «Αττική Α.Ε. Χρηματοδοτικών Μισθώσεων» από την Τράπεζα, με στόχο την επίτευξη οικονομικών κλήμακας  
Αναδιοργάνωση της «Attica Wealth Management» (πρώην Attica Mutual Funds)

Σύσταση της εταιρείας «AtticaBank Properties A.E. Διαχείρισης Ακινήτων», στην οποία σε πρώτη φάση θα ανατεθεί η διαχείριση της ακίνητης περιουσίας της Τράπεζας

Ιδιαίτερη βαρύτητα δόθηκε στη διαχείριση του ανθρώπινου δυναμικού μέσω της εντατικοποίησης της εκπαίδευσης και της ανάδειξης νέων στελεχών. Στο έτος αυτό επεκτάθηκε η καθιέρωση των αμοιβών επιβράβευσης (bonus) στο προσωπικό τόσο του δικτύου όσο και των διευθύνσεων της διοίκησης. Για πρώτη φορά, κατά την επισκοπούμενη περίοδο ακολουθείται νέος αντικειμενικός προσδιορισμός μέτρησης της αποδοτικότητας του δικτύου της Τράπεζας

Η αναδιάρθρωση στην οργανωτική δομή της Τράπεζας, όπως αυτή περιγράφηκε πιο πάνω, σε συνδυασμό με την περαιτέρω εξυγίανση του δανειακού της χαρτοφυλακίου, την ένταξη του Λογαριασμού Ασφαλιστικών Καλύψεων των εργαζομένων και των συνταξιούχων υπαλλήλων της Τράπεζας στο ΕΤΑΤ από την 1<sup>η</sup> Ιανουαρίου 2007 σύμφωνα με τις διατάξεις του νόμου 3554/2007, καθώς και την ήδη από 23.10.2006 απόφαση υπ' αριθμ. 12 του ΑΣΕΠ, με βάση την οποία οι προσλήψεις του προσωπικού γίνονται πλέον με συμβάσεις αορίστου χρόνου, έχουν δημιουργήσει την αναγκαία συνθήκη για γρήγορη ανάπτυξη και υψηλή κερδοφορία και στις επόμενες χρήσεις. Επίσης, η αναδιάρθρωση αυτή δημιούργησε ένα ευέλικτο και αποτελεσματικό σύστημα διοίκησης το οποίο περιορίζει τη διάχυση ευθυνών και εποπτείας, στο ανώτερο και ανώτατο management της Τράπεζας καθώς επίσης και διακρίνει, κατά τον σαφέστερο δυνατό τρόπο, τις μονάδες της Διοίκησης σε λειτουργικές και υποστηρικτικές, στα πλαίσια της πιο ευέλικτης και ταχύτερης λειτουργίας της Τράπεζας και του Ομίλου.

## Βασικά Μεγέθη και Αποτελέσματα Τράπεζας

Κατά τη διαχειριστική χρήση η οποία έληξε την 31.12.2007, τα αποτελέσματα και τα μεγέθη της Τράπεζας καθώς και η μεταβολή τους σε σχέση με τη διαχειριστική χρήση που έληξε την 31.12.2006, όπως αυτά προκύπτουν από τις Οικονομικές Καταστάσεις, έχουν ως ακολούθως:

- Το σύνολο του Ενεργητικού της Τράπεζας ανήλθε σε 3.904,63 εκατ. ευρώ, αυξημένο κατά 26,25% έναντι της χρήσης 2006.
- Οι χορηγήσεις (προ προβλέψεων) στις οποίες συμπεριλαμβάνονται και τα ομολογιακά δάνεια των εταιρειών, ανήλθαν σε 3.015,65 εκατ. ευρώ, αυξημένες κατά 24,05 % σε σχέση με την προηγούμενη χρήση.
- Ιδιαίτερη αύξηση παρουσιάζουν τα στεγαστικά δάνεια, το ύψος των οποίων διαμορφώθηκε σε 481,78 εκατ. ευρώ ήτοι θετική μεταβολή 32,88 %.
- Επίσης, το ύψος των καταναλωτικών δανείων διαμορφώθηκε σε 294,03 εκατ. ευρώ, έναντι 242,47 εκατ. ευρώ το 2006, σημειώνοντας ετήσια αύξηση 21,26%.
- Σημαντικά υψηλή ήταν η αύξηση στις χορηγήσεις μέσω χρηματοδοτικής μίσθωσης. Το ύψος των χορηγήσεων αυτής της κατηγορίας διαμορφώθηκε σε 149,53 εκατ. ευρώ έναντι 90,38 εκατ. ευρώ το 2006, παρουσιάζοντας μεγάλη αύξηση της τάξης του 65,45%. Η αύξηση αυτή αποτυπώνει κατά τον καλύτερο τρόπο τα οικονομικά οφέλη από την απορρόφηση της εταιρείας «Αττική Α.Ε. Χρηματοδοτικών Μισθώσεων» στην Τράπεζα.
- Οι προβλέψεις για πιστωτικούς κινδύνους ανήλθαν σε 30,40 εκατ. ευρώ παρουσιάζοντας αύξηση κατά 28,60% σε σχέση με την αντίστοιχη προηγούμενη περίοδο, ενώ οι σωρευμένες προβλέψεις ανέρχονται σε 115,05 εκατ. ευρώ και υπερκαλύπτουν τυχόν επισφαλείς απαιτήσεις.
- Οι καταθέσεις ανήλθαν σε 2.919,78 εκατ. ευρώ, αυξημένες κατά 20,48% έναντι του 2006.
- Οι καθαροί τόκοι ανήλθαν σε 93,12 εκατ. ευρώ και εμφανίζουν αύξηση 12,32% έναντι του 2006.
- Τα καθαρά έσοδα από προμήθειες διαμορφώθηκαν σε 32,54 εκατ. ευρώ και εμφανίζουν αύξηση 8,13% έναντι της προηγούμενης χρήσης.
- Το σύνολο των εσόδων από λειτουργικές δραστηριότητες ανήλθε σε 144,23 εκατ. ευρώ, παρουσιάζοντας αύξηση σε ποσοστό 16,89% έναντι της χρήσης 2006.
- Οι αμοιβές προσωπικού διαμορφώθηκαν σε 51,71 εκατ. ευρώ, εμφανίζοντας μείωση της τάξης του 0,29% της αντίστοιχης συγκριτικής χρήσης. Στις αμοιβές προσωπικού της συγκριτικής περιόδου δεν περιλαμβάνεται ποσό 4,66 εκατ. ευρώ που αφορά το κόστος της εθελουσίας εξόδου που είχε λάβει χώρα κατά την προηγούμενη χρήση.
- Τα γενικά λειτουργικά έξοδα, διαμορφώθηκαν σε 30,33 εκατ. ευρώ εμφανίζοντας σημαντική μείωση της τάξης του 12,80% έναντι της χρήσης 2006.

- Το σύνολο των λειτουργικών εξόδων μείον τις προβλέψεις για πιστωτικούς κινδύνους διαμορφώθηκε σε 86,79 εκατ. ευρώ εμφανίζοντας μείωση κατά 10,58%.
- Τα κέρδη, προ φόρων, εμφανίζουν πολύ μεγάλη αύξηση και διαμορφώθηκαν σε 27,04 εκατ. ευρώ, έναντι 2,69 εκατ. ευρώ της αντίστοιχης συγκριτικής περιόδου.
- Κατ' αναλογία και τα κέρδη, μετά από φόρους, εμφανίζουν επίσης πολύ μεγάλη αύξηση και διαμορφώθηκαν σε 20,03 εκατ. ευρώ. Σημειώνεται ότι τα μετά από φόρους κέρδη έχουν επηρεαστεί από την φορολόγηση των κερδών από την πώληση μετοχών την οποία επέφερε ο νόμος 3634/29.1.2008. Αντίστοιχα τα κέρδη μετά από φόρους της συγκριτικής περιόδου είχαν επηρεαστεί από την έκτακτη φορολόγηση των αφορολόγητων αποθεματικών.

Στον παρακάτω πίνακα παρατίθενται τα μεγέθη όπως αυτά διαμορφώθηκαν την 31.12.2007 και την 31.12.2006 καθώς και η ποσοστιαία μεταβολή τους.

(σε εκατ. ευρώ)	31.12.2007	31.12.2006	ΠΟΣΟΣΤΙΑΙΑ ΜΕΤΑΒΟΛΗ %
Ενεργητικό	3.904,63	3.092,77	26,25%
Χορηγήσεις (προ προβλέψεων)	3.015,65	2.430,92	24,05%
- Στεγαστικά δάνεια	481,78	362,58	32,88%
- Καταναλωτικά δάνεια	294,03	242,47	21,26%
- Χορηγήσεις μέσω χρηματοδοτικής μίσθωσης	149,53	90,38	65,45%
- Προβλέψεις για πιστωτικούς κινδύνους	30,40	23,64	28,60%
-Σωρευμένες προβλέψεις	115,05	115,04	0,01%
Καταθέσεις	2.919,78	2.423,40	20,48%
Καθαροί τόκοι	93,12	82,90	12,32%
Καθαρά έσοδα από προμήθειες	32,54	30,09	8,13%
Σύνολο εσόδων από λειτουργικές δραστηριότητες	144,23	123,39	16,89%
Αμοιβές προσωπικού	51,71	51,86	-0,29%
Γενικά λειτουργικά έξοδα	30,33	34,78	-12,80%
Σύνολο λειτουργικών εξόδων μείον προβλέψεις	86,79	97,06	-10,58%
Κέρδη προ φόρων	27,04	2,69	906,02%
Κέρδη μετά φόρων	20,03	0,05	-

## Βασικά Μεγέθη, Αποτελέσματα σε Ενοποιημένη Βάση

Κατά τη διαχειριστική χρήση η οποία έληξε την 31.12.2007, τα αποτελέσματα και τα μεγέθη του Ομίλου καθώς και η μεταβολή τους σε σχέση με τη διαχειριστική χρήση που έληξε την 31.12.2006, όπως αυτά προκύπτουν από τις Οικονομικές Καταστάσεις, έχουν ως ακολούθως:

- Το σύνολο του Ενεργητικού του Ομίλου ανήλθε σε 3.915,61 εκατ. ευρώ, αυξημένο κατά 26,58% έναντι της χρήσης 2006.
- Οι καθαροί τόκοι ανήλθαν σε 93,39 εκατ. ευρώ και εμφανίζουν αύξηση 12,22% έναντι του 2006.
- Τα καθαρά έσοδα από προμήθειες διαμορφώθηκαν σε 35,39 εκατ. ευρώ και εμφανίζουν αύξηση 8,32% έναντι της προηγούμενης χρήσης.
- Το σύνολο των εσόδων από λειτουργικές δραστηριότητες ανήλθε σε 147,17 εκατ. ευρώ, παρουσιάζοντας αύξηση κατά 16,55% έναντι της χρήσης 2006.
- Οι αμοιβές προσωπικού ανήλθαν σε 52,74 εκατ. ευρώ, εμφανίζοντας μείωση της τάξης του 0,38% της αντίστοιχης συγκριτικής χρήσης. Στις αμοιβές προσωπικού της συγκριτικής περιόδου δεν περιλαμβάνεται ποσό 4,66 εκατ. ευρώ που αφορά το κόστος της εθελουσίας εξόδου που είχε λάβει χώρα κατά την προηγούμενη χρήση.

- Τα γενικά λειτουργικά έξοδα διαμορφώθηκαν σε 31,08 εκατ. ευρώ, εμφανίζοντας μείωση της τάξης του 12,53% έναντι της αντίστοιχης συγκριτικής περιόδου.
- Τα ενοποιημένα κέρδη, προ φόρων, εμφανίζουν πολύ μεγάλη αύξηση και διαμορφώθηκαν σε 28,20 εκατ. ευρώ, έναντι 3,73 εκατ. ευρώ της αντίστοιχης συγκριτικής περιόδου.
- Κατ' αναλογία και τα ενοποιημένα κέρδη, μετά από φόρους, εμφανίζουν επίσης πολύ μεγάλη αύξηση και διαμορφώθηκαν σε 20,85 εκατ. ευρώ. Σημειώνεται ότι τα μετά από φόρους κέρδη έχουν επηρεαστεί από την φορολόγηση των κερδών από την πώληση μετοχών την οποία επέφερε ο νόμος 3634/29.1.2008. Αντίστοιχα, τα κέρδη μετά από φόρους της συγκριτικής περιόδου είχαν επηρεαστεί από την έκτακτη φορολόγηση των αφορολόγητων αποθεματικών.

τον παρακάτω πίνακα παρατίθενται τα μεγέθη όπως αυτά διαμορφώθηκαν την 31.12.2007 και την 31.12.2006 καθώς και η ποσοστιαία μεταβολή τους.

(σε εκατ. ευρώ)	31.12.2007	31.12.2006	ΠΟΣΟΣΤΙΑΙΑ ΜΕΤΑΒΟΛΗ %
Ενεργητικό	3.915,61	3.093,42	26,58%
Καθαροί τόκοι	93,39	83,22	12,22%
Καθαρά έσοδα από προμήθειες	35,39	32,67	8,32%
Σύνολο εσόδων από λειτουργικές δραστηριότητες	147,17	126,27	16,55%
Αμοιβές προσωπικού	52,74	52,94	-0,38%
Γενικά λειτουργικά έξοδα	31,08	35,53	-12,53%
Κέρδη προ φόρων	28,20	3,73	655,28%
Κέρδη μετά φόρων	20,85	0,87	-

Τα αποτελέσματα των εταιρειών του Ομίλου, συνοπτικά, έχουν ως εξής:

Εταιρεία	Αποτελέσματα προ φόρων		Αποτελέσματα μετά από φόρους και δικαιώματα μειοψηφίας	
	Χρήση 1.1 - 31.12.2007	Χρήση 1.1 - 31.12.2006	Χρήση 1.1-31.12.2007	Χρήση 1.1 - 31.12.2006
Τράπεζα Αττικής	27.039,91	2.687,81	20.028,53	51,28
Αττική ΑΕΔΑΚ	794,04	607,02	574,03	528,71
Α.Ε. Παροχής Επενδ/κών και Χρημ/κών, Συμβ/κών, Επιμ/κών Υπηρεσιών και Ανάπτυξης Υψηλής Τεχνολογίας στην Πληροφορική και στις Τηλεπικοινωνίες	4,89	-4,84	3,67	-6,94
Αττική Α.Ε. Διαχείρισης Αμοιβαίου Κεφαλαίου Επιχειρηματικών Συμμετοχών	173,68	188,40	128,93	138,56
Attica Funds Plc.	77,26	91,72	71,45	64,23
Α.Ε. Πρακτορειακών Ασφαλίσεων	294,20	207,23	220,43	140,91

## Χρηματοοικονομικοί δείκτες Τράπεζας και Ομίλου

Στον παρακάτω πίνακα παρατίθενται οι επιλεγμένοι χρηματοοικονομικοί δείκτες που αναφέρονται στην ανάλυση της οικονομικής διάρθρωσης, την ανάλυση της αποδοτικότητας καθώς και στην ανάλυση της διαχειριστικής πολιτικής, όπως αυτοί προκύπτουν από τις οικονομικές καταστάσεις της χρήσης που έληξε την 31.12.2007 μαζί με τους αντίστοιχους συγκριτικούς δείκτες της χρήσης που έληξε την 31.12.2006, τόσο της Τράπεζας όσο και του Ομίλου.

	ΤΡΑΠΕΖΑ		ΟΜΙΛΟΣ	
	31.12.2007	31.12.2006	31.12.2007	31.12.2006
<b>ΔΕΙΚΤΕΣ ΔΙΑΡΘΡΩΣΗΣ ΙΣΟΛΟΓΙΣΜΟΥ</b>				
Υποχρεώσεις προς Πελάτες/Απαιτήσεις κατά πελατών (προ προβλέψεων)	96,82%	99,69%	96,69%	99,62%
Υποχρεώσεις προς Πελάτες/Σύνολο Ενεργητικού	74,78%	78,36%	74,47%	78,29%
Απαιτήσεις κατά πελατών (μετά από προβλέψεις)/Σύνολο Ενεργητικού	74,36%	74,88%	74,15%	74,86%
Ίδια Κεφάλαια /Σύνολο Ενεργητικού	8,10%	4,95%	8,11%	4,97%
Ίδια Κεφάλαια/ Υποχρεώσεις προς Πελάτες	10,84%	6,32%	10,90%	6,35%
<b>ΔΕΙΚΤΕΣ ΑΠΟΔΟΤΙΚΟΤΗΤΑΣ</b>				
Καθαρά κέρδη προ φόρων/Μέσο Ύψος Ιδίων Κεφαλαίων	12,20%	1,75%	12,65%	2,43%
Καθαρά κέρδη προ φόρων/Μέσο Ύψος Ενεργητικού	0,75%	0,09%	0,78%	0,13%
<b>ΔΕΙΚΤΕΣ ΔΙΑΧΕΙΡΙΣΤΙΚΗΣ ΠΟΛΙΤΙΚΗΣ</b>				
Σύνολο λειτουργικών εξόδων μείον προβλέψεις/Σύνολο Ενεργητικού	2,22%	3,14%	2,26%	3,20%
Λειτουργικά Έξοδα προ προβλέψεων/Σύνολο λειτουργικών εσόδων	60,18%	78,66%	60,18%	78,32%
Λειτουργικά Έξοδα προ προβλέψεων/Μέσο Ύψος Ενεργητικού	2,41%	3,34%	2,44%	3,53%
Μικτά Αποτελέσματα Εκμετάλλευσης εκτός Τόκων/Μέσο Ύψος Ενεργητικού	1,42%	1,39%	1,48%	1,59%
Προβλέψεις για επισφαλείς απαιτήσεις/ επισφαλείς και σε οριστική καθυστέρηση απαιτήσεις	79,41%	84,34%	79,41%	84,34%
Επισφαλείς και σε οριστική καθυστέρηση απαιτήσεις/ Απαιτήσεις κατά πελατών (προ προβλέψεων)	4,80%	5,61%	4,80%	5,61%
<b>Δείκτης Κεφαλαιακής Επάρκειας</b>				
	12,6%	8,5%	12,6%	8,3%
<b>Συντελεστής Φερεγγυότητας</b>				
	13,2%	8,9%	13,2%	8,8%

## Προοπτικές

Όπως ήδη προαναφέρθηκε, η οργανωτική και λειτουργική αναδιάρθρωση που έλαβε χώρα κατά το έτος 2007, η περαιτέρω εξυγίανση του χαρτοφυλακίου, η βελτίωση των συστημάτων αξιοκρατικής αξιολόγησης του ανθρώπινου δυναμικού, καθώς και η αύξηση του μετοχικού κεφαλαίου της Τράπεζας κατά 148,65 εκατ. ευρώ, έχουν δημιουργήσει τις ικανές συνθήκες για την αέναη ανάπτυξη των μεγεθών της Τράπεζας και του Ομίλου, καθώς και την διεύρυνση και επαύξηση της κερδοφορίας.

Στα πλαίσια της ανάπτυξης αυτής οι στόχοι που έχουν τεθεί για το επόμενο έτος, αναφέρονται τόσο στην εξέλιξη και προσαρ-

μογή των λειτουργιών της Τράπεζας στις σύγχρονες συνθήκες που επιβάλλει ο ανταγωνισμός, καθώς και στην πραγματοποίηση νέων επενδύσεων για την επίτευξη του στόχου αυτού.

Ο προγραμματισμός και οι στόχοι που έχουν τεθεί για το επόμενο έτος, συνίστανται στα ακόλουθα:

Την ίδρυση έντεκα νέων καταστημάτων

Την μετεγκατάσταση των Διευθύνσεων Οργάνωσης, Πληροφορικής, Πωλήσεων Εναλλακτικών Δικτύων κ.α., στο κτίριο της οδού Πατησίων

Την μετεγκατάσταση Τμημάτων των Διευθύνσεων Διαχείρισης Δανείων, Εμπλοκών και Επισφαλειών και Επιχειρηματικής Πίστης στο νέο κτίριο επί εθνικής οδού Θεσσαλονίκης - Ν. Μουδανιών

Την εγκατάσταση της νεοσυσταθείσας εταιρείας «AtticaBank Properties A.E. Διαχείρισης Ακινήτων» στο κτίριο της Λεωφ. Βουλιαγμένης

Την μετεγκατάσταση της εταιρείας «Αττική Α.Ε. Διαχείρισης Αμοιβαίου Κεφαλαίου Επιχειρηματικών Συμμετοχών» στο κτίριο της Λεωφ. Βουλιαγμένης

Την ανακαίνιση και τον εκσυγχρονισμό της ιστορικής έδρας της Τράπεζας που βρίσκεται στο κτίριο επί της οδού Ομήρου 23

Την επένδυση σε μηχανογραφικό εξοπλισμό και νέο λογισμικό, κυρίως για την προσαρμογή της Τράπεζας στις οδηγίες της Βασιλείας II

Την ολοκλήρωση του τελευταίου μέρους της εφαρμογής του συστήματος CRM (Customer Relationship Management)

Την αύξηση του μετοχικού κεφαλαίου της εταιρείας «AtticaBank Properties A.E. Διαχείρισης Ακινήτων» κατά 1 εκατ. ευρώ, ως αναγκαία συνθήκη για την απρόσκοπτη λειτουργία της και την επίτευξη των σκοπών της.

Την περαιτέρω ενίσχυση των ενεργειών για την αύξηση της παραγωγικότητας με τη διεύρυνση των παρεχόμενων κινήτρων και τη συνεχή εκπαίδευση του συνόλου του προσωπικού

Την διεύρυνση των δραστηριοτήτων σε νέους τομείς όπως τα ταμεία επαγγελματικής ασφάλισης και της ναυτιλιακής πίστης

Την ενεργή διαχείριση, τόσο του χρηματοοικονομικού, όσο και του λειτουργικού κόστους, ως αποτέλεσμα της κεντροποίησης και ενοποίησης των διαδικασιών

Κυρίες και Κύριοι Μέτοχοι,

Η δυναμική ανάπτυξη της Τράπεζας, η διεύρυνση των μεριδίων αγοράς και η συνεχής αύξηση της κερδοφορίας της, δημιουργούν με σταθερά και σίγουρα βήματα την πρόσθετη αξία και το επιπλέον όφελος για τους μετόχους, τους πελάτες της και τους εργαζομένους σε αυτήν. Η Attica Bank, με την ικανότητα που τη διακρίνει να προσαρμόζεται και να ανταποκρίνεται στις συνθήκες και στις ανάγκες των αγορών, με την τόλμη να θέτει υψηλούς στόχους και να τους επιτυγχάνει, με την ενίσχυση της θέσης της στην αγορά και την διεύρυνση των δραστηριοτήτων της, έχει δημιουργήσει την ικανή συνθήκη για την εκπλήρωση του βασικού της στόχου, ο οποίος συνίσταται στην διαρκώς αυξανόμενη απόδοση για τους μετόχους, στην άριστη εξυπηρέτηση και υποβοήθηση των πελατών της και στην συνεχή βελτίωση των δεξιοτήτων του προσωπικού της, κάτι το οποίο αποτελεί και τη βασική προϋπόθεση για τον προσδιορισμό των αμοιβών και των συνοδικών ωφελειών τους.

**Επεξηγηματική Έκθεση προς την Τακτική Γενική Συνέλευση των Μετόχων της Τράπεζας Αττικής Α.Ε. κατά το άρθρο 11<sup>ο</sup> ν. 3371/2005 και άρθρου 30 ν.3461/2006**

- × Η διάρθρωση των ιδίων κεφαλαίων της Τράπεζας έχει ως εξής:

<i>Σε ευρώ</i>	
Μετοχικό κεφάλαιο	46.243.629,60
Διαφορά από έκδοση μετοχών υπέρ το άρτιο	238.538.533,95
Αποθεματικά κεφάλαια και υπόλοιπο κερδών εις νέον	31.660.836,18
<b>Σύνολο</b>	<b>316.442.999,73</b>

- × Το μετοχικό κεφάλαιο της Τράπεζας, όπως προκύπτει από τον παραπάνω πίνακα ανέρχεται σε € 46.243.629,60 και διαιρείται σε 132.124.656 κοινές μετοχές με δικαίωμα ψήφου, ονομαστικής αξίας € 0,35 εκάστη. Το σύνολο των μετοχών διαπραγματεύεται στο Χρηματιστήριο Αθηνών.
- × Δεν υφίστανται περιορισμοί στη μεταβίβαση των μετοχών της εταιρείας.
- × Οι συμμετοχές της εταιρείας παρατίθενται στον παρακάτω πίνακα:

Εταιρεία	Έδρα	Ποσοστό συμμετοχής	Αξία κτήσης
Αττική ΑΕΔΑΚ	Ελλάδα	100,00%	1.359.736,44
Α.Ε. Παροχής Επενδ/κών και Χρημ/κών, Συμβ/κών, Επιμ/κών Υπηρεσιών και Ανάπτυξης Υψηλής Τεχνολογίας στην Πληροφορική και στις Τηλεπικοινωνίες	Ελλάδα	99,99%	1.320.631,51
Αττική Α.Ε. Διαχείρισης Αμοιβαίου Κεφαλαίου Επιχειρηματικών Συμμετοχών	Ελλάδα	99,99%	599.960,00
Attica Funds Plc.	Ηνωμένο Βασίλειο	99,99%	23.862,75
Α.Ε. Πρακτορειακών Ασφαλίσεων	Ελλάδα	99,90%	99.900,00
AtticaBank Properties Α.Ε. Διαχείρισης Ακινήτων	Ελλάδα	100,00%	60.000,00

- × Δεν υφίστανται ειδικά δικαιώματα ελέγχου στους κατόχους των μετοχών ούτε περιορισμοί στο δικαίωμα ψήφου.
- × Επίσης, δεν υπάρχουν συμφωνίες μεταξύ μετόχων οι οποίες είναι γνωστές στην Τράπεζα και συνεπάγονται περιορισμούς στη μεταβίβαση μετοχών ή περιορισμούς στην άσκηση δικαιωμάτων ψήφου.
- × Οι κανόνες για το διορισμό και την αντικατάσταση μελών του Δ.Σ. καθώς επίσης και για την τροποποίηση του καταστατικού, δεν διαφοροποιούνται από τα προβλεπόμενα στον κ.ν. 2190/1920.
- × Δεν υφίσταται συμφωνία η οποία θα τεθεί σε ισχύ, θα τροποποιηθεί ή θα λήξει, σε περίπτωση αλλαγής στον έλεγχο της εταιρείας, κατόπιν δημόσιας πρότασης.
- × Δεν υφίσταται συμφωνία της Τράπεζας με μέλη του Δ.Σ. ή με το προσωπικό της, σύμφωνα με την οποία προβλέπεται αποζημίωση σε περίπτωση παραίτησης ή απόλυσης χωρίς βάσιμο λόγο ή τερματισμού της θητείας ή της απασχόλησής τους εξαιτίας της δημόσιας πρότασης.

**Για το Διοικητικό Συμβούλιο**

**Ο Πρόεδρος Δ.Σ. και  
Διευθύνων Σύμβουλος**

**Τρύφων Κοηλίντζας**



2



Δραστηριότητες της Attica Bank - Προοπτικές.



**ΤΑΥΤΟΤΗΤΑ ΤΗΣ ΤΡΑΠΕΖΑΣ - ΒΑΣΙΚΟΙ ΜΕΤΟΧΟΙ****Ταυτότητα Τράπεζας**

Η Τράπεζα Αττικής Α.Ε. λειτουργεί ως Ανώνυμη Τραπεζική Εταιρία σύμφωνα με τις διατάξεις του ν. 2190/20 περί Ανωνύμων Εταιριών, όπως ισχύει σήμερα, τις διατάξεις του ν. 2076/92 περί Πιστωτικών Ιδρυμάτων και τις διατάξεις των λοιπών συναφών νομοθετημάτων.

Η διάρκεια της Τραπεζικής Εταιρίας έχει οριστεί σε εκατό χρόνια, από την ημερομηνία δημοσίευσής του αρχικού καταστατικού Διατάγματος, ήτοι από 5ης Φεβρουαρίου 1925 και λήγει την 4η Φεβρουαρίου 2025.

Η Τράπεζα Αττικής ιδρύθηκε το 1925. Η ουσιαστική της ενεργοποίηση ξεκινάει το 1964 όταν εξαγοράστηκε από τον Όμιλο Εταιριών της Εμπορικής Τράπεζας.

Εισήχθη στο Χρηματιστήριο στις 2/6/1964. Στις 26/6/97 ο Όμιλος Εταιριών Εμπορικής Τράπεζας μεταβίβασε, μέσω του Χ.Α.Α., μέρος των μετοχών που κατείχε στο ΤΣΜΕΔΕ και στο Τ.Π.Δ., διατηρώντας μέχρι το Σεπτέμβριο 2002 μερίδιο περίπου 17% των μετοχών της Τράπεζας, το οποίο μεταβίβασε στις 9/9/2002 στο Ταχυδρομικό Ταμιευτήριο.

Έδρα της εταιρίας είναι ο Δήμος Αθηναίων, οδός Ομήρου 23, Τ.Κ. 10672. Ο σκοπός της Εταιρείας καθορίζεται στα άρθρα 2,15 και 16 του κωδικοποιημένου καταστατικού της Τράπεζας.

Η Τράπεζα ενεργεί στην Ελλάδα ή στο εξωτερικό, για λογαριασμό της ή για λογαριασμό άλλων, όλες τις τραπεζικές και χρηματοπιστωτικές εργασίες που αναγνωρίζονται ή ανατίθενται στις Τράπεζες από την εκάστοτε ισχύουσα ελληνική νομοθεσία.

Από το 1999 η Τράπεζα διευρύνει συνεχώς τις δυνατότητές της, με την ίδρυση ενός χρηματοπιστωτικού Ομίλου, στον οποίο το Μάρτιο του 2008 περιλαμβάνονται οι εταιρείες:

- 1 ΑΤΤΙΚΑ WEALTH MANAGEMENT ΑΕΔΑΚ.
- 2 ΑΤΤΙΚΑ VENTURES Α.Ε.
- 3 ΑΤΤΙΚΑ CONSULTING S.A.
- 4 ΑΤΤΙΚΑ FUNDS PLC.
- 5 ΑΤΤΙΚΑ BANCASSURANCE AGENCY S.A.
- 6 ΑΤΤΙΚΑ BANK PROPERTIES Α.Ε. Διαχείρισης Ακινήτων

Η Τράπεζα, μέσω του δικτύου και των υπηρεσιών της καθώς και μέσω των εταιριών του Ομίλου της, προσφέρει ένα πλήρες φάσμα χρηματοοικονομικών υπηρεσιών που καλύπτει τους τομείς της λιανικής (retail), της τραπεζικής μεγάλων πελατών (corporate), της διαχείρισης κεφαλαίων καθώς και ειδικών χρηματοοικονομικών και τραπεζοασφαλιστικών προϊόντων.

## Βασικά Μεγέθη Attica Bank

Όμιλος			
Βασικά Μεγέθη (εκ. ευρώ)	31.12.2007	31.12.2006	Μεταβολή
Ενεργητικό	3.915,6	3.093,4	26,58%
Χορηγήσεις προ προβλέψεων	3.015,7	2.430,9	24,06%
Καταθέσεις	2.915,8	2.421,8	20,40%
Ίδια Κεφάλαια	317,8	153,7	106,77%
Υβριδικά Κεφάλαια	149,6	149,6	0%
Αριθμός Προσωπικού	1124	1132	-0,71%
Δείκτης Κεφαλαιακής Επάρκειας	12,6	8,3	51,81%
Πιστοληπτική Ικανότητα (Moody's)	Ba1	Ba1	n/a
Αποτελέσματα (εκ. ευρώ)	31.12.2007	31.12.2006	Μεταβολή
Καθαρά Έσοδα από Τόκους	93,4	83,2	12,26%
Καθαρά Έσοδα Προμηθειών	35,4	32,7	8,26%
Λοιπά Έσοδα	18,4	10,4	76,92%
Σύνολο Καθαρών Εσόδων	147,2	126,3	16,55%
Κέρδη προ Φόρων	28,2	3,73	-
Κέρδη μετά Φόρων που αναλογούν στους μετόχους	20,8	0,9	-

Τράπεζα			
Βασικά Μεγέθη (εκ. ευρώ)	31.12.2007	31.12.2006	Μεταβολή
Ενεργητικό	3.904,6	3.092,8	26,25%
Χορηγήσεις πρό προβλέψεων	3.015,7	2.430,9	24,06%
Καταθέσεις	2.919,8	2.423,4	20,48%
Ίδια Κεφάλαια	316,4	153,2	106,53%
Υβριδικά Κεφάλαια	149,1	149,1	0%
Αριθμός Καταστημάτων	71	65	9,23%
Αριθμός Προσωπικού	1.108	1.112	-0,36%
Αριθμός Μετοχών στο τέλος της χρήσης	132.124.656	82.577.910	60,00%
Δείκτης Κεφαλαιακής Επάρκειας	12,6	8,5	48,24%
Πιστοληπτική Ικανότητα (Moody's)	Ba1	Ba1	n/a
Αποτελέσματα (εκ. ευρώ)	31.12.2007	31.12.2006	Μεταβολή
Καθαρά Έσοδα από Τόκους	93,1	82,9	12,30%
Καθαρά Έσοδα Προμηθειών	32,5	30,1	7,97%
Λοιπά Έσοδα	18,6	10,4	78,85%
Σύνολο Καθαρών Εσόδων	144,2	123,4	16,86%
Κέρδη προ Φόρων	27,0	2,7	-
Κέρδη μετά Φόρων	20,0	0,05	-

**Μέτοχοι Τράπεζας**

Οι βασικοί μέτοχοι της Τράπεζας και τα ποσοστά συμμετοχής τους, την 18/02/2008 ήταν ως εξής:

ΒΑΣΙΚΟΙ ΜΕΤΟΧΟΙ	ΑΡΙΘΜΟΣ ΜΕΤΟΧΩΝ	ΠΟΣΟΣΤΟ ΕΠΙ ΤΟΥ ΣΥΝΟΛΟΥ
ΤΑΜΕΙΟ ΣΥΝΤΑΞΕΩΝ ΜΗΧΑΝΙΚΩΝ ΚΑΙ ΕΡΓΟΛΗΠΤΩΝ ΔΗΜΟΣΙΩΝ ΕΡΓΩΝ (Τ.Σ.Μ.Ε.Δ.Ε)	55.926.494	42,33%
ΤΑΜΕΙΟ ΠΑΡΑΚΑΤΑΘΗΚΩΝ ΚΑΙ ΔΑΝΕΙΩΝ	25.158.422	19,04%
ΤΑΧΥΔΡΟΜΙΚΟ ΤΑΜΙΕΥΤΗΡΙΟ ΕΛΛΑΔΟΣ Α.Ε.	25.114.708	19,01%
ΣΥΝΟΛΟ	106.199.624	80,37%

Η κατανομή της μετοχικής βάσης της AtticaBank την 18/02/2008 είχε ως εξής:

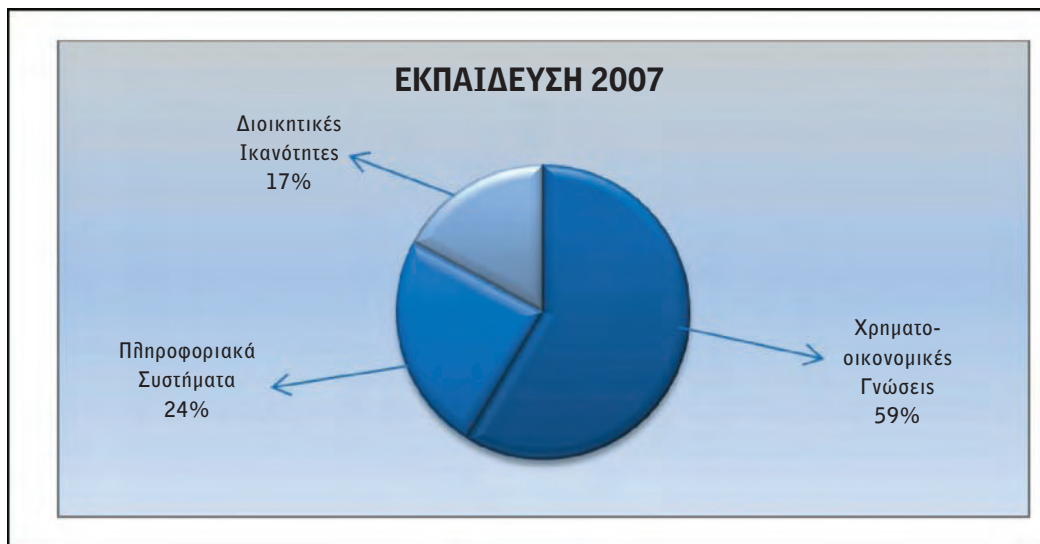
Από: Μετοχές	Έως: Μετοχές	Μέτοχοι	Μετοχές	Ποσοστό
1	5.000	21.630	14.416.576	10,91%
5.001	10.000	452	3.257.577	2,47%
10.001	20.000	143	2.068.393	1,57%
20.001	50.000	56	1.651.119	1,25%
50.001	100.000	13	878.260	0,67%
100.001	300.000	6	930.529	0,70%
300.001		7	108.924.202	82,43%
	Σύνολο	22.307	132.124.656	100,00%

**ΑΝΘΡΩΠΙΝΟ ΔΥΝΑΜΙΚΟ-ΕΚΠΑΙΔΕΥΣΗ**

Η τραπεζική αγορά είναι πολυσύνθετη και απαιτητική αφού αντανακλά την κοινωνία και την οικονομία μας. Μέσα σε αυτό το ευμετάβλητο και διαρκώς εξελισσόμενο περιβάλλον, η Τράπεζά μας καλείται να ανταποκριθεί με το βέλτιστο τρόπο και τη μέγιστη ευελιξία, στην ταχύτητα των αλλαγών και στην ανταγωνιστικότητα, χωρίς όμως να απομονώνει την κοινωνική ευθύνη της απέναντι στις ανθρώπινες αξίες.

Με στρατηγικό στόχο την Οργανική Ανάπτυξη καθώς και την αύξηση της Αποτελεσματικότητας και της Αποδοτικότητας, η Τράπεζά μας αξιοποιεί το εξειδικευμένο Προσωπικό της σε συνδυασμό με τις νέες τεχνολογίες, προσφέροντας υπηρεσίες υψηλών προδιαγραφών. Έχοντας ως σταθερή αρχή τη στελέχωση των μονάδων της με άτομα που μπορούν να ανταποκριθούν στις σύγχρονες απαιτήσεις, η δια βίου εκπαίδευση δεν κρίνεται μόνο αναγκαία αλλά αυτονόητη.

Προϋπόθεση για την υλοποίηση της εκπαίδευσης υπήρξε ένας λεπτομερής αρθρωτός σχεδιασμός του οποίου το πρώτο μέρος πραγματοποιήθηκε το 2007, ενώ το 2008 αναμένεται η ολοκλήρωση του κυρίως μέρους του. Ο κύριος όγκος των θεμάτων εκπαίδευσης το 2007, αφορούσε βελτίωση/επικαιροποίηση χρηματοοικονομικών γνώσεων ενώ σημαντική μερίδα είχαν και οι εκπαιδεύσεις που αφορούσαν στα Τραπεζικά Πληροφοριακά Συστήματα καθώς και στην ανάπτυξη Διοικητικών Ικανοτήτων.



### Ι. Απεικόνιση Εκπαίδευσης 2007 βάσει Θεματικών Ενότητων

Προκειμένου να επιτευχθεί ποιοτική εκπαίδευση, ακολουθήθηκαν οι εξής μέθοδοι:

- Εσωτερικά Εκπαιδευτικά προγράμματα (με εσωτερικούς εκπαιδευτές για μετάδοση αποκτημένης τεχνογνωσίας)
- Εξωτερικά Εκπαιδευτικά προγράμματα (με εξωτερικούς εκπαιδευτικούς φορείς)
- Εξατομικευμένα Εκπαιδευτικά Προγράμματα πάνω στο εκάστοτε αντικείμενο (on-the-job-training)
- Εκπαίδευση μέσω intranet

Χαρακτηριστικό είναι ότι τα θέματα εκπαίδευσης του 2006 αφορούσαν κυρίως στην ανάπτυξη της ποιότητας εξυπηρέτησης προς τους πελάτες μας. Ολοκληρώνοντας το 2007 θέματα που αφορούσαν στη βελτίωση των εξειδικευμένων τραπεζικών γνώσεων, μπορούμε το 2008 να προχωρήσουμε σε εκπαιδεύσεις που αφορούν στη στοχοθετημένη ευρύτερη οργανωτική αλλαγή.

Στις 31/12/2007 από τους 1.108 εργαζόμενους της Τράπεζας:

**363** άτομα (ποσοστό 32,7%) ήταν πτυχιούχοι ανωτάτων σχολών και κάτοχοι τίτλων μεταπτυχιακών σπουδών  
**139** άτομα (ποσοστό 12,5%) ήταν πτυχιούχοι ανώτερων σχολών ή κάτοχοι πτυχιούχοι του Ινστιτούτου Τραπεζικών Σπουδών

### Ανθρώπινο Δυναμικό 2003-2007

Έτη	2003	2004	2005	2006	2007
Απασχολούμενοι	1.085	1.100	1.120	1.112	1.108

### Η επικοινωνία της Attica Bank το 2007

Το 2007, η επικοινωνία της Τράπεζας για την προώθηση των προϊόντων και υπηρεσιών της συνέχισε την επιτυχημένη στρατηγική της, η οποία είχε ξεκινήσει από το φθινόπωρο του 2006 και βασίστηκε ξανά στους ίδιους τους εργαζόμενους της, οι οποίοι παράλληλα είναι και πρωταγωνιστές της διαφημιστικής καμπάνιας και καταναλωτές των προϊόντων της Τράπεζας.

Η βασική ιδέα στην οποία στηρίζεται κάθε νέα καμπάνια είναι η: **«καταλαβαίνουμε απόλυτα τις ανάγκες σας, γιατί και εμείς άνθρωποι είμαστε»**, αποδεικνύοντας την ευαισθητοποίηση της Τράπεζας στις καθημερινές ανάγκες και στους προβληματισμούς των καταναλωτών, εφόσον και οι ίδιοι οι λειτουργοί της εκφράζουν ανάλογες ανάγκες.

Η συγκεκριμένη στρατηγική επικοινωνίας έχει συμβάλει ήδη αποφασιστικά στην αναβάθμιση της εικόνας της Τράπεζας και στην αύξηση της αναγνωρισιμότητάς της. Η Τράπεζα κατά το 2007 συμμετείχε επίσης σε εκθέσεις Τραπεζικών Προϊόντων ενώ συνέχισε

την συνεργασία της με την ποδοσφαιρική ομάδα ΠΑΕ ΗΡΑΚΛΗΣ, ως κύριος χορηγός για την ποδοσφαιρική περίοδο 2007-2008. Μέσω της συνεργασίας αυτής, σκοπεύει στην ανάπτυξη κοινών δραστηριοτήτων με αμοιβαία οφέλη, που θα ανοίξουν νέους ορίζοντες και στις 2 πλευρές.



## ΔΙΚΤΥΑ ΔΙΑΝΟΜΗΣ ΠΡΟΪΟΝΤΩΝ ΚΑΙ ΥΠΗΡΕΣΙΩΝ

### ΔΙΚΤΥΟ ΚΑΤΑΣΤΗΜΑΤΩΝ

Το δίκτυο της Τράπεζας ανέρχεται σε 71 καταστήματα, 33 εκ των οποίων εδρεύουν στην Αθήνα και στην ευρύτερη περιοχή της, 10 στη Θεσσαλονίκη και ευρύτερη περιοχή και 28 στην υπόλοιπη χώρα. Στόχος της Τράπεζας για την επόμενη διετία είναι η διεύρυνση του δικτύου σε 90 τουλάχιστον καταστήματα τα οποία και θα καλύπτουν όλους τους νομούς της Ελλάδας και αναπτυσσόμενες συνοικίες στην Αθήνα, στον Πειραιά και στην Θεσσαλονίκη.

### ΔΙΚΤΥΟ ΑΤΜ

Η Attica Bank προσφέρει στους πελάτες της τραπεζική εξυπηρέτηση και μέσω του ιδιόκτητου δικτύου της ΑΤΜ, το οποίο αριθμεί συνολικά 80 σημεία εξυπηρέτησης σε όλη την Ελλάδα. Παράλληλα, η Τράπεζα συμμετέχει στο Διατραπεζικό Σύστημα Δίας μέσω του οποίου οι πελάτες της τράπεζας έχουν πρόσβαση σε πάνω από 5.000 ΑΤΜ πανελλαδικά. Συνολικά, το 2007 τοποθετήθηκαν εννιά νέες μονάδες ΑΤΜ, επτά από αυτές σε Καταστήματα της Τράπεζας και δύο off site.

Καθώς τα τελευταία χρόνια η πολιτική της Τράπεζας είναι προσανατολισμένη στη διεύρυνση του δικτύου των off site ΑΤΜ, η πορεία της εγκατάστασης ΑΤΜ σε χώρους τρίτων θα συνεχιστεί και το 2008. Η επιλογή των θέσεων των ΑΤΜ γίνεται με κριτήρια όπως η ανθρωπογεωγραφία της περιοχής, η κάλυψή της από κατάστημα της Τράπεζας και το είδος των εταιρειών ή των Οργανισμών που θα εξυπηρετούνται από τις συγκεκριμένες μονάδες. Ιδιαίτερη έμφαση έχει δοθεί επίσης στην εξασφάλιση της ασφάλειας των συναλλαγών που πραγματοποιούνται μέσω ΑΤΜ, υιοθετώντας συνεχώς νέες διαδικασίες και τεχνολογίες.

Στόχοι της Τράπεζας είναι η σύνδεση των ΑΤΜ με το CRM και η εξέλιξή τους σε σημεία πώλησης, η έρευνα για νέες προσφερόμενες υπηρεσίες και προϊόντα και η δυνατότητα διεύρυνσης των συναλλαγών, ώστε να ικανοποιούνται κατά τον καλύτερο τρόπο οι ανάγκες των πελατών μας.

### CUSTOMER RELATIONSHIP MANAGEMENT (CRM) - CALL CENTER

Κατά τη διάρκεια του 2007 η Τράπεζα ολοκλήρωσε την υλοποίηση Συστήματος Διαχείρισης Πελατειακών Σχέσεων (CRM). Πρόκειται για μια μεθοδολογία που θέτει τον πελάτη στο επίκεντρο της επιχειρηματικής διαδικασίας. Στόχος του πελατοκεντρικού χαρακτήρα του CRM είναι η διαχρονική πώληση κι εξυπηρέτηση πελατών, μέσα από ένα συγκεκριμένο σύστημα διαχείρισης, σε όλα τα σημεία επαφής του πελάτη με την Τράπεζα (Κατάστημα, site Τράπεζας, τηλεφωνικό κέντρο).

Ήδη, έχει εγκατασταθεί και λειτουργεί CRM-CTI στο helpdesk του e-banking και άμεσα πρόκειται να λειτουργήσει στο Τμήμα Οχλήσεων της Διεύθυνσης Διαχείρισης Δανείων. Κατά συνέπεια, οποιαδήποτε επικοινωνία με τον πελάτη θα καταγράφεται στη θέση του πελάτη και θα μπορεί να αξιοποιηθεί μελλοντικά από την Τράπεζα.

Στόχος της Τράπεζας για το 2008 είναι το CRM να εγκατασταθεί σε όλα τα τηλεφωνικά κέντρα της Τράπεζας και στο Γραφείο Ιδιωτών των καταστημάτων.

Η υλοποίηση του Συστήματος CRM και η συστηματική χρήση του, θα συντελέσει ουσιαστικά στην επίτευξη των ακόλουθων στόχων:

- 1 Προσέλκυση νέων πελατών
- 2 Αύξηση των πωλήσεων ανά πελάτη (cross & up selling)
- 3 Μείωση του λειτουργικού κόστους διαχείρισης πελάτη
- 4 Αξιολόγηση των προσφερόμενων προϊόντων και υπηρεσιών και σχεδιασμός νέων

Το CRM θα έχει καθοριστικό ρόλο στην μετατροπή του δικτύου των Καταστημάτων από σημεία πώλησης σε κέντρα εξυπηρέτησης, με σκοπό την επιβράβευση και την ικανοποίηση του πιστού πελάτη.

## E-BANKING

Η Τράπεζα κατά τη διάρκεια του 2007 συνέχισε την πετυχημένη πορεία στην παροχή σύγχρονων ηλεκτρονικών τραπεζικών υπηρεσιών. Με την αναβάθμιση του υφιστάμενου πληροφοριακού συστήματος Globus στην έκδοση T24, το e-banking, το mobile banking και τα ATM της Τράπεζας απέκτησαν νέες δυνατότητες

Στον τομέα του e-banking, η υλοποίηση νέων συναλλαγών όπως η Πληρωμή Συνδρομών ΤΕΕ, η Πληρωμή Ανοικτού Δανείου και η ενημερωμένη με υπόλοιπα καρτών και δανείων θέση Πελάτη, καθώς και η τροποποίηση υπαρχόντων συναλλαγών για την εναρμόνισή τους με τα νέα πρότυπα πληρωμών DIASCreditTransfer, οδήγησε σε αύξηση των ενεργών πελατών του e-banking κατά 122% και αύξηση του μηνιαίου αριθμού συναλλαγών κατά 232% σε σχέση με το 2006. Έτσι, στο τέλος του 2007, οι ενεργοί πελάτες ανήλθαν στους 2.245, ενώ ο όγκος συναλλαγών άγγιξε τις 34.000.

Σε εξέλιξη βρίσκεται επίσης η υλοποίηση νέων τύπων συναλλαγών, όπως η Πληρωμή λογαριασμών πελατών τρίτων εταιριών (εταιρείες κινητής και σταθερής τηλεφωνίας), καθώς και νέων εφαρμογών όπως οι Εταιρικές Συναλλαγές με συνεργαζόμενους εμπόρους.

Τέλος, το 2007 υλοποιήθηκε η υποδομή για την δημιουργία νέας πολιτικής Userid & Password, η οποία μαζί με την εισαγωγή το 2008 νέων εξελιγμένων μηχανισμών ασφαλείας (security token), θα προσφέρει στους πελάτες μεγαλύτερη προστασία και χρηστικότητα στην διενέργεια των συναλλαγών τους.

## ΧΡΗΜΑΤΙΣΤΗΡΙΑΚΕΣ ΣΥΝΑΛΛΑΓΕΣ ΚΑΙ MARGIN

Η Τράπεζα δραστηριοποιείται έντονα στο χώρο των Χρηματιστηριακών Συναλλαγών και Χρηματοδότησης Αγοράς Μετοχών (Margin Account). Ιδιαίτερα επιτυχημένο κρίνεται το 2007, έτος κατά το οποίο τα έσοδα της Τράπεζας από τις παραπάνω υπηρεσίες ανήλθαν σε **6,96 εκ.ευρώ**.

### 1 MARGIN ACCOUNT.

Η συνεργασία στο ομώνυμο προϊόν με πλειάδα χρηματιστηριακών εταιριών είχε ως αποτέλεσμα την αύξηση του μέσου χρεωστικού υπολοίπου στα 58,85 εκ.ευρώ (+ 59,82% ), με έσοδα από χρεωστικούς τόκους ύψους 5,71 εκ.ευρώ (+59,85%).

### 2 UNDERWRITING-ΠΑΡΑΓΩΓΑ-ΧΡΗΜΑΤΙΣΤΗΡΙΑΚΕΣ ΣΥΝΑΛΛΑΓΕΣ

Οι προμήθειες από εκκαθάριση παραγώγων παρουσίασαν αξιοσημείωτη αύξηση 59,5% στα 96,8 χιλ. ευρώ, ενώ οι προμήθειες από χρηματιστηριακές συναλλαγές αύξηση 40,2%, στα 44,4 χιλ.ευρώ. Τα έσοδα από underwriting ανήλθαν σε 7,3 χιλ. Ευρώ.

### 3 ΟΜΟΛΟΓΑ – ΑΜΟΙΒΑΙΑ ΚΕΦΑΛΑΙΑ

Αύξηση 21,44% παρουσίασαν τα έσοδα από ομόλογα στα 673,6 χιλ. ευρώ ενώ τα κέρδη από τις τοποθετήσεις σε αμοιβαία κεφάλαια έφθασαν τις 213,1 χιλ. ευρώ.

## ΚΑΤΑΝΑΛΩΤΙΚΗ ΠΙΣΤΗ

Η Attica Bank, έχοντας σαν στόχο την πρόβλεψη και κάλυψη των καταναλωτικών αναγκών των πελατών, το 2007 έθεσε τα θεμέλια για την ποιοτική αναβάθμιση των προσφερόμενων προϊόντων και υπηρεσιών. Έτσι, ταυτόχρονα με την συνεπή ανταπόκρισή της στις ανάγκες των πελατών της και με την εφαρμογή σύγχρονων μηχανογραφικών εφαρμογών, προσφέρει με ιδιαίτερα προνομιακούς όρους, μια ευρεία γκάμα προϊόντων Καταναλωτικής Πίστης. Τα καταναλωτικά δάνεια και οι πιστωτικές κάρτες αυξήθηκαν από 326 εκ το 2006 στα 366,3 εκ το 2007, σημειώνοντας θετική μεταβολή κατά 12,36%.

Η πληθώρα των προσφερόμενων προϊόντων συνίσταται σε: πιστωτικές κάρτες (VISA, κάρτες δημιουργίας συνεργασιών με διάφορους φορείς), την Attica Gift Card Visa (την πρώτη προπληρωμένη κάρτα στην Ελλάδα), ενώ άμεσα ξεκινάει και η έκδοση της νέας Attica Card MasterCard

Ταυτόχρονα, η Attica Bank παρέχει ιδιαίτερα ανταγωνιστικά καταναλωτικά δάνεια όπως: δάνεια μεταφοράς – συγκέντρωσης οφειλών (δάνειο Multiμεταφορά: χρόνος αποπληρωμής 24-150 μήνες, 3 μήνες άτοκοι, περίοδος χάριτος, 6 μήνες επιπλέον, έγκριση επιπλέον χορήγησης 10% επί του συνολικού μεταφερόμενου ποσού), το δάνειο Attica XL (σύγχρονο Δάνειο με πολύ χαμηλό επιτόκιο με εξασφάλιση ακινήτου του δανειολήπτη, συνδεδεμένο με το Επιτόκιο της Ευρωπαϊκής Κεντρικής Τράπεζας), το δάνειο Attica Special Credit (σύγχρονο, ανταγωνιστικό δάνειο, με ιδιαίτερα χαμηλό επιτόκιο με εξασφάλιση κατάθεσης του δανειολήπτη, συνδεδεμένο με το Επιτόκιο της Ευρωπαϊκής Κεντρικής Τράπεζας, το δάνειο Attica Smart (προϊόν ανακυκλωμένης πίστωσης αορίστου χρόνου, με εξασφάλιση ακινήτου για μεγάλα ποσά χρηματοδότησης. Πλήρωμή κάθε τρίμηνο μόνο των τόκων ή όποιου ποσού επιθυμεί ο δανειολήπτης).

Η Attica Bank έχει επενδύσει στον εκσυγχρονισμό των πληροφοριακών συστημάτων και εφαρμογών, υιοθετώντας σύστημα μέτρησης του πιστωτικού κινδύνου των πελατών μας (credit scoring system) καθώς και την κεντροποιημένη διαχείριση των αιτήσεων χορήγησης προϊόντων καταναλωτικής πίστης. Ακόμα, η Τράπεζα, αξιοποιώντας τα μηχανογραφικά συστήματα και εφαρμογές της, παρέχει τη δυνατότητα στους πελάτες της να κινούν καταθετικούς λογαριασμούς, λογαριασμό κίνησης ανοικτού δανείου και λογαριασμό πιστωτικής κάρτας με μία, μόνο, κάρτα.

Τέλος, η εισαγωγή της Attica Bank στην επιχειρηματική δραστηριοποίηση του acquiring, δίνει την δυνατότητα για ανάπτυξη νέων υπηρεσιών και προσφορών στους κατόχους πιστωτικών καρτών της Τράπεζας καθώς και για την επέκταση συνεργασίας με πλήθος εμπορικών επιχειρήσεων.

## ΣΤΕΓΑΣΤΙΚΗ ΠΙΣΤΗ

Σημαντική ήταν η ανάπτυξη της Στεγαστικής Πίστης και το 2007 με αποτέλεσμα τα υπόλοιπα της Τράπεζας να σημειώσουν δυναμική αύξηση κατά 33% σε σχέση με το 2006.

Ο τραπεζικός ανταγωνισμός οξύνθηκε ακόμη περισσότερο, με την είσοδο στην αγορά νέων στεγαστικών προγραμμάτων με ιδιαίτερα χαμηλά σταθερά επιτόκια και προσφορές απαλλαγής από τα έξοδα σύναψης δανείων.

Με βάση την τάση της αγοράς για δάνεια σταθερού επιτοκίου, η Τράπεζα προσέφερε στο τέλος του έτους, ένα νέο στεγαστικό προϊόν το «Προνομιακό Σταθερού Επιτοκίου για ένα έτος » ενισχύοντας την συγκεκριμένη κατηγορία προϊόντων.

Η Attica Bank, διαθέτει σήμερα ένα ευρύ φάσμα στεγαστικών προϊόντων, που ανταποκρίνονται σε όλες τις απαιτήσεις της πελατείας, με κύρια χαρακτηριστικά τα ανταγωνιστικά επιτόκια και την άμεση και φιλική εξυπηρέτηση.

Για το έτος 2008 η Τράπεζα στοχεύει στη συνέχιση της επιτυχημένης πορείας της στην αγορά της στεγαστικής πίστης με προ-ϊόντα αιχμής και ανταγωνιστική τιμολογιακή πολιτική, με στόχο την περαιτέρω ενίσχυση του μεριδίου της. Τέλος, σημαντικό μέρος των δραστηριοτήτων θα προσανατολιστεί σε ενέργειες σταυροειδών πωλήσεων (cross selling), για την αξιοποίηση του συνολικού υφιστάμενου πελατολογίου και την ανάπτυξη εναλλακτικών μέσων προώθησης των προϊόντων.

## BANCASSURANCE

Στα πλαίσια της δραστηριοποίησης της Τράπεζας στο Bancassurance και σε συνεργασία με αξιόπιστες και φερέγγυες Ασφαλιστικές Εταιρείες, ιδρύθηκε η Attica Bancassurance Agency, η οποία έκλεισε τη δεύτερη διαχειριστική της χρήση την 31.12.2007.

Για την κάλυψη των αναγκών της πελατειακής βάσης της Τράπεζας, σχεδιάστηκαν και διατέθηκαν μέσω του δικτύου των Καταστημάτων της Attica Bank, τραπεζοασφαλιστικά προϊόντα και υπηρεσίες με ιδιαίτερα ανταγωνιστικά τιμολόγια.

Επίσης, υλοποιήθηκαν ομαδικά προγράμματα ασφάλισης Ζωής και Μόνιμης Ολικής Ανικανότητας από Ατύχημα – Ασθένεια, ενώ αντιμετωπίστηκαν και εξειδικευμένες ανάγκες ασφάλισης ομάδων πελατών, όπως οι δανειολήπτες επιχειρηματικών κορηγήσεων και leasing – factoring, με ολοκληρωμένες και ποιοτικές προτάσεις.

Πέρα από τα βασικά τραπεζοασφαλιστικά προγράμματα για τους δανειολήπτες στεγαστικών και καταναλωτικών δανείων, μεγάλος όγκος παραγωγής προήλθε από προγράμματα που δεν συνδέονται υποχρεωτικά με προϊόντα της τράπεζας, και κυρίως από εξειδικευμένες – επιχειρηματικές ασφάλειες.

Ειδικότερα, το 2007 διευρύνθηκε περαιτέρω το φάσμα προσφερόμενων υπηρεσιών, προωθώντας τόσο προϊόντα bancassurance, όσο και εξατομικευμένες υπηρεσίες σε ειδικές πελατειακές ομάδες της τράπεζας, με αποτέλεσμα τον διπλασιασμό των παραγόμενων μεγεθών.

Από το Σεπτέμβριο 2007 διατίθενται τα συνταξιοδοτικά – αποταμιευτικά προγράμματα ATTICA TO ΜΕΛΛΟΝ, ενώ έχει ολοκληρωθεί και ο σχεδιασμός προγραμμάτων ασφάλισης για τους δανειολήπτες καταναλωτικής πίστης και τους κατόχους πιστωτικών καρτών.

Επίσης, η Τράπεζα είναι σε θέση να προτείνει λύσεις και να προσφέρει εξατομικευμένα (tailor made) προϊόντα ζωής για το προσωπικό των επιχειρήσεων-πελατών, όπως προγράμματα νοσοκομειακής κάλυψης και ιατρικών παροχών, προγράμματα κάλυψης ευθυνών μελών Δ.Σ. και διευθυντικών στελεχών, ασφαλιστικά-συνταξιοδοτικά-αποταμιευτικά προγράμματα.

Κατά το 2007, δόθηκε ιδιαίτερη έμφαση στην ανάπτυξη υποδομών και πληροφοριακών εφαρμογών για την πλήρη αυτοματοποίηση, την ταχεία και ασφαλή διεκπεραίωση των διαδικασιών στα καταστήματα.

## ΕΠΙΧΕΙΡΗΜΑΤΙΚΗ ΠΙΣΤΗ- ΔΙΑΧΕΙΡΙΣΗ ΠΡΟΓΡΑΜΜΑΤΩΝ

Η Attica Bank παρέχει ολοκληρωμένες και εξειδικευμένες λύσεις, ικανοποιώντας κατά τον καλύτερο δυνατό τρόπο τις ανάγκες των επιχειρήσεων και επαγγελματιών μέσω του δικτύου της.

Η Τράπεζα, στα πλαίσια εφαρμογής του νέου κανονιστικού πλαισίου «ΒΑΣΙΛΕΙΑ II» και της ανάγκης ενεργητικής διαχείρισης του πιστωτικού κινδύνου, έχει αναπτύξει στην παρούσα φάση σύγχρονα πληροφοριακά συστήματα πιστωτικού κινδύνου (Credit Rating και Credit Scoring) για την πληρέστερη αξιολόγηση των πιστούχων και την πιο έγκαιρη και έγκυρη πρόγνωση της πιθανότητας αφερεγγυότητάς τους.

Παράλληλα, αυτοματοποιήθηκε η διαδικασία υποβολής και έγκρισης των αιτημάτων με στόχο την ταχύτερη διεκπεραίωση της εγκριτικής διαδικασίας και της σύντημης του χρόνου λήψης των απαιτούμενων εγκρίσεων από τα αρμόδια εγκριτικά κλιμάκια. Ταυτόχρονα, δίνεται η δυνατότητα στις διευθύνσεις της Διοίκησης να παρακολουθούν τη ροή των χρηματοδοτικών αιτημάτων ανά πάσα στιγμή, εντοπίζοντας τυχόν δυσλειτουργίες ή καθυστερήσεις, με στόχο την βελτιστοποίηση του συστήματος που διέπει τις πιστοδοτήσεις της Τράπεζας.

## ΔΙΑΧΕΙΡΙΣΗ ΠΡΟΓΡΑΜΜΑΤΩΝ ΕΠΙΔΟΤΗΣΕΩΝ ΣΕ Μ.Μ.Ε.

Το 2007, προκηρύχθηκαν από το ΥΠ.ΟΙ.Ο. τέσσερα προγράμματα που αφορούσαν στον εκσυγχρονισμό μικρομεσαίων επιχειρήσεων και συγκεκριμένα, ο 4ος κύκλος ενίσχυσης ΜΜΕ στα ΠΕΠ για τους τομείς εμπορίου και παροχής υπηρεσιών καθώς και τρεις εξειδικευμένοι κύκλοι ενίσχυσης, που αφορούσαν σε νέες τεχνολογίες πληροφορικής, στα πλαίσια της Κοινωνίας της



Πληροφορίας, σε περιοχές ολοκληρωμένης αστικής ανάπτυξης και σε περιοχές που εντάσσονται στην Κοινοτική πρωτοβουλία Urban II.

Συνολικά, στις Τράπεζες υποβλήθηκαν 36.284 επενδυτικά σχέδια, ενώ η Attica Bank διαχειρίστηκε 1.960 επενδυτικές προτάσεις, συνολικού ύψους επενδύσεων που υπερβαίνει τα 160 εκατ. ευρώ, αριθμός που αντιστοιχεί στο 5,40 % της συγκεκριμένης αγοράς και κατατάσσει την Attica Bank στην 6η θέση μεταξύ των 26 πιστωτικών ιδρυμάτων που συμμετέχουν.

Η Attica Bank, αξιοποιώντας τα ιδιαίτερα χαρακτηριστικά της μικρής και ευέλικτης οργανωτικής της δομής αλλά και την σημαντική τεχνογνωσία και εμπειρία των στελεχών της, στοχεύει στην ενδυνάμωση της παρουσίας της στην αναπτυσσόμενη αγορά των μικρομεσαίων ελληνικών επιχειρήσεων, αλλά και στην επίτευξη πρωταγωνιστικού ρόλου στη διαχείριση αντίστοιχων προγραμμάτων που θα προκηρυχθούν στο άμεσο μέλλον στα πλαίσια του Ε.Σ.Π.Α.

## ΠΛΗΡΟΦΟΡΙΚΗ

Το 2007 συνεχίστηκε ο οργανωτικός και τεχνολογικός εκσυγχρονισμός της Τράπεζας. Οι κύριες δράσεις εστιάστηκαν στην αναδιοργάνωση μεγάλου τμήματος των επιχειρηματικών διεργασιών ως αποτέλεσμα της οργανωτικής αναδιάρθρωσης της Τράπεζας, στην αναβάθμιση του κεντρικού τραπεζικού πληροφοριακού συστήματος, στην εγκατάσταση νέων πληροφοριακών συστημάτων Enterprise Resource Planning (ERP) και AML, στην ανάπτυξη των υπηρεσιών e-Banking, καθώς και στην δημιουργία νέων τραπεζικών προϊόντων.

Η αναβάθμιση του κεντρικού τραπεζικού συστήματος GLOBUS στην έκδοση T24 παρέχει στην Τράπεζα νέες επιχειρησιακές δυνατότητες, οι κυριότερες από τις οποίες είναι η συνεχής online λειτουργία, η αυξημένη λειτουργικότητα και η μείωση του χρόνου δημιουργίας νέων προϊόντων (faster time-to-market).

Με την εγκατάσταση του πληροφοριακού συστήματος ERP η Τράπεζα αντικατέστησε το πεπαλαιωμένο σύστημα Γενικής Λογιστικής, βελτιώνοντας την παρακολούθηση των οικονομικών της μεγεθών και παρέχοντας άμεση πληροφόρηση σε όλες τις μονάδες της.

Για το έτος 2008, η Τράπεζα θα συνεχίσει να εστιάζει στην βελτιστοποίηση των διεργασιών και στην αξιοποίηση των τεχνολογικών υποδομών με στόχους την καλύτερη εξυπηρέτηση του πελάτη, την ασφάλεια των συναλλαγών, την συμμόρφωση με τα κανονιστικά πλαίσια, την μείωση του συνολικού λειτουργικού κόστους, και τέλος, την προστασία του περιβάλλοντος στο πλαίσιο της εταιρικής κοινωνικής ευθύνης.

Σε αυτό το πλαίσιο οι κύριες δράσεις περιλαμβάνουν τον ανασχεδιασμό και την αυτοματοποίηση των επιχειρησιακών διεργασιών (business process reengineering) αξιοποιώντας και τις νέες δυνατότητες που παρέχει το T24, την επέκταση του συστήματος CRM, την αυτοματοποίηση λειτουργιών μέσω του ERP συστήματος, την δημιουργία ενός συστήματος Data Warehouse για την υποστήριξη εφαρμογών MIS και Business Intelligence (BI), την αναβάθμιση του συστήματος υποστήριξης Εισαγωγών-Εξαγωγών, την υλοποίηση ενός ολοκληρωμένου συστήματος διαχείρισης χρηματοοικονομικών προϊόντων για την συνολική κάλυψη των αναγκών του Ομίλου, την συνεχή ανάπτυξη της ηλεκτρονικής τραπεζικής με νέες υπηρεσίες καθώς και την εφαρμογή νέων εξελιγμένων μηχανισμών ασφαλείας που θα προσφέρουν στους πελάτες μεγαλύτερη προστασία και χρηστικότητα στην διεξέργεια των συναλλαγών τους, την μεταφορά του Μηχανογραφικού Κέντρου σε νέες κτιριακές εγκαταστάσεις, και τέλος, την εξοικονόμηση ενέργειας και τον περιορισμό της χρήσης χαρτιού.

## ΔΙΑΧΕΙΡΙΣΗ ΚΙΝΔΥΝΩΝ

Το ρυθμιστικό και εποπτικό πλαίσιο που επιβάλλεται από την Επιτροπή της Βασιλείας, την Ευρωπαϊκή Ένωση και την Τράπεζα της Ελλάδος, δημιουργεί την ανάγκη για ενίσχυση των συστημάτων παρακολούθησης και διαχείρισης των κινδύνων. Στο πλαίσιο αυτό η Attica Bank εφαρμόζει σύγχρονες μεθόδους προκειμένου να παρακολουθεί και να διαχειρίζεται αποτελεσματικά τους κινδύνους που ενέχουν οι δραστηριότητες της, με βάση τη βέλτιστη διεθνή πρακτική.

Στην Attica Bank λειτουργεί ανεξάρτητη μονάδα διαχείρισης κινδύνων (Διεύθυνση) και Επιτροπή Διαχείρισης Ενεργητικού – Παθητικού (ALCO), με συγκεκριμένα πλαίσια λειτουργίας για την παρακολούθηση των δραστηριοτήτων του Ομίλου και τη διατήρηση του επιπέδου

ανάληψης επιχειρηματικών κινδύνων σε προκαθορισμένα όρια. Η επιτροπή συνεδριάζει σε μηνιαία βάση, εξετάζοντας τις εξελίξεις των αγορών, σε συνδυασμό με το επίπεδο ανάληψης χρηματοοικονομικών κινδύνων από την Τράπεζα και τις θυγατρικές της.

- 1 **Διαχείριση Κινδύνου Ρευστότητας:** Ο κίνδυνος ρευστότητας αναφέρεται σε πιθανή αδυναμία της Τράπεζας να ανταποκριθεί στις Ταμειακές της υποχρεώσεις. Η Attica Bank, προκειμένου να ικανοποιεί τις απαιτήσεις του κανονιστικού πλαισίου, έχει θεσπίσει συγκεκριμένες πολιτικές διαχείρισης και παρακολούθησης της ρευστότητάς της, στις οποίες καθορίζονται οι βασικοί ορισμοί και μεθοδολογίες αποτίμησης του κινδύνου ρευστότητας και περιγράφονται οδηγίες για το χειρισμό καταστάσεων κρίσης ρευστότητας. Το 2005 εφαρμόστηκε το νέο κανονιστικό πλαίσιο της Τράπεζας της Ελλάδος για τη διαχείριση του κινδύνου ρευστότητας. Η Attica Bank, παρακολουθεί συστηματικά την εκπλήρωση των αντίστοιχων δεικτών ρευστότητας που έχουν καθοριστεί από το πλαίσιο αυτό.
- 2 **Διαχείριση Κινδύνου Αγοράς:** Το 2007 η Τράπεζα, προκειμένου να ελέγχει αποτελεσματικά τους κινδύνους αγοράς, που απορρέουν από το σύνολο των δραστηριοτήτων της, προχώρησε σε περαιτέρω αξιοποίηση των εσωτερικών συστημάτων παρακολούθησης και διαχείρισης κινδύνου. Στην Attica Bank εφαρμόζονται σύγχρονες και ευρέως αποδεκτές τεχνικές για την ανάλυση του κινδύνου αγοράς, όπως αποτιμήσεις Αξίας σε κίνδυνο (Value at Risk), Κερδών σε κίνδυνο (Earnings at Risk), αποτελέσματα Προσομοιώσεων Καταστάσεων Κρίσης (Stress Tests), και Δεικτών Ευαισθησίας (Sensitivity Indicators).
- 3 **Διαχείριση Λειτουργικού Κινδύνου:** Στα πλαίσια της συμμόρφωσης με τις προδιαγραφές της νέας Συνθήκης της Βασιλείας (Basel II), αλλά και της αποτελεσματικότερης διαχείρισης των λειτουργικών κινδύνων που διέπουν τη λειτουργία του Ομίλου, ιδιαίτερη έμφαση δίνεται σε θέματα ασφάλειας, με την υλοποίηση νέας πολιτικής ασφάλειας πληροφοριακών συστημάτων και την κάλυψη των δραστηριοτήτων ηλεκτρονικής τραπεζικής. Η αποτελεσματικότητα των συστημάτων βελτιώνεται διαρκώς, με στόχο την εξυπηρέτηση των συμφερόντων των μετόχων, την ικανοποίηση των συνεχώς εξελισσόμενων αναγκών των πελατών της Τράπεζας και την εξέλιξη των εργαζομένων της.

## ΕΤΑΙΡΙΚΗ ΔΙΑΚΥΒΕΡΝΗΣΗ. ΟΡΓΑΝΑ ΣΤΡΑΤΗΓΙΚΗΣ ΚΑΙ ΕΠΟΠΤΕΙΑΣ ΤΗΣ ΤΡΑΠΕΖΑΣ

Με σκοπό τη διαρκή προάσπιση του γενικού εταιρικού συμφέροντος, τη μακροχρόνια επιβίωση και ανάπτυξη της Attica Bank και τη διατήρηση και βελτίωση της αξιοπιστίας της, το Δ.Σ. της Τράπεζας έχει ορίσει ένα πλαίσιο γενικών αρχών αποτελεσματικής διαχείρισης των πόρων και ανάληψης των κινδύνων, το οποίο είναι προσαρμοσμένο στα ιδιαίτερα χαρακτηριστικά της Τράπεζας και το οποίο συμμορφώνεται πλήρως με το ισχύον νομοθετικό πλαίσιο λειτουργίας του τραπεζικού συστήματος. Σε εφαρμογή αυτών των γενικών αρχών, η Τράπεζα έχει θέσει σε λειτουργία τα εξής όργανα εποπτείας και μηχανισμούς διαφάνειας:

### Διοικητικό Συμβούλιο:

Η σύνθεση του Δ.Σ. είναι σύμφωνη με τις διατάξεις του νόμου περί Εταιρικής Διακυβέρνησης. Από τα ένδεκα μέλη του, τα δέκα είναι μη εκτελεστικά και από αυτά, δύο είναι ανεξάρτητα και ένας εκπρόσωπος των εργαζομένων. Το Δ.Σ. έχει εγκρίνει Εσωτερικό Κανονισμό Λειτουργίας της Τράπεζας ο οποίος περιλαμβάνει τον Κανονισμό Λειτουργίας του Δ.Σ. και τον Κανονισμό Λειτουργίας των Μονάδων, των Υπηρεσιών, των Συμβουσίων και των λοιπών Οργάνων της.

### Επιτροπή Ελέγχου:

Η Επιτροπή Ελέγχου απαρτίζεται αποκλειστικά από τρία μη εκτελεστικά μέλη του Δ.Σ., ένα εκ των οποίων είναι και ανεξάρτητο. Η Επιτροπή Ελέγχου υποβοηθά το Δ.Σ. στην άσκηση των καθηκόντων του εξετάζοντας την επάρκεια και αποτελεσματικότητα του συστήματος εσωτερικού ελέγχου, διευκολύνει την επικοινωνία του Δ.Σ. με τους Εσωτερικούς και Εξωτερικούς Ελεγκτές και εξετάζει την ακρίβεια και πληρότητα των δημοσιευόμενων οικονομικών καταστάσεων.

### Επιτροπή Αμοιβών.

Η Επιτροπή συστάθηκε στα πλαίσια του Νόμου 3016/2002, απαρτίζεται από Μέλη του ΔΣ με αντικείμενο:

- α) Την εισήγηση στο ΔΣ των αμοιβών των ανωτάτων Διευθυντικών και Εποπτικών Στελεχών.
- β) Τον καθορισμό των αμοιβών και Bonus των υπολοίπων εργαζομένων.
- γ) Την εισήγηση προς το ΔΣ για λοιπά μισθολογικά θέματα.

### Εκτελεστική Επιτροπή.

Η Επιτροπή καθορίζει τους σκοπούς και μεσομακροπρόθεσμους στόχους της Τράπεζας και προσδιορίζει τις πολιτικές, τα αναγκαία μέσα και τις ενέργειες για την πραγματοποίησή τους.

**Επιτροπή Πληροφορικής**

Η Επιτροπή συστάθηκε στα πλαίσια της 2577/2006 ΠΔΤΕ με σκοπό να καθορίζει και διαχειρίζεται τα Έργα Πληροφορικής με βάση το Στρατηγικό Επιχειρησιακό Σχέδιο και τη Στρατηγική Πληροφορικής

**Διεύθυνση Εσωτερικού Ελέγχου:**

Σκοπός της Διεύθυνσης είναι ο συστηματικός και διαρκής έλεγχος της λειτουργίας της Τράπεζας εντός των πλαισίων του Καταστατικού της, του Εσωτερικού Κανονισμού Λειτουργίας της, της Στρατηγικής και της Πολιτικής του Δ.Σ. και της Διοίκησης και του νομικού πλαισίου που διέπει τη λειτουργία της. Η Διεύθυνση αναφέρεται στον Πρόεδρο του Δ.Σ. και για θέματα του Νόμου 3016/2002 στο Δ.Σ. μέσω της Επιτροπής Ελέγχου. Η Διεύθυνση Εσωτερικού Ελέγχου έχει τις εξής βασικές αρμοδιότητες:

- 1 Το συστηματικό και διαρκή έλεγχο της απόδοσης και αποτελεσματικότητας του ΣΕΕ και την υποβολή προτάσεων για τη θεραπεία των τυχόν αδυναμιών του.
- 2 Τη διενέργεια τακτικών ή ειδικών ελέγχων στις λειτουργίες και συναλλαγές της Τράπεζας για να διαπιστωθεί η πιστή εφαρμογή των πάσης φύσεως κανονισμών, διαδικασιών και οδηγιών που έχουν θεσπιστεί.
- 3 Την αξιολόγηση των διαδικασιών διενέργειας συναλλαγών και εργασιών καθώς και των ελεγκτικών μηχανισμών.
- 4 Την εισήγηση στην Επιτροπή Ελέγχου θεμάτων ελεγκτικού περιεχομένου.

**Διεύθυνση Κανονιστικής Συμμόρφωσης:**

Η Διεύθυνση συστάθηκε στα πλαίσια της ΠΔΤΕ 2577/2006 το Νοέμβριο του 2006 με σκοπό την πρόληψη και αποτελεσματική διαχείριση των κινδύνων μη συμμόρφωσης της Τράπεζας και των εταιρειών του Ομίλου της προς το εκάστοτε νομοκανονιστικό πλαίσιο που διέπουν τη λειτουργία τους, με τη θέσπιση κατάλληλων πολιτικών και διαδικασιών και την υιοθέτηση μηχανισμών αναγνώρισης, ελέγχου και παρακολούθησης των σχετικών κινδύνων.

**Υπηρεσίες Εξυπηρέτησης Μετόχων και Εταιρικών Ανακοινώσεων:**

Στοχεύοντας στην ενίσχυση της διαφάνειας, όσον αφορά στη χρηστή διοίκησή της, η Τράπεζα έχει θέσει στη διάθεσή του κοινού και των μετόχων της, τις Υπηρεσίες Εξυπηρέτησης Μετόχων και Εταιρικών Ανακοινώσεων. Οι Υπηρεσίες αυτές ενημερώνουν τις αρμόδιες Αρχές για σημαντικές εξελίξεις στην Τράπεζα και τον Όμιλό της, προαναγγέλλουν και γνωστοποιούν σημαντικές συναλλαγές των Μελών του Διοικητικού Συμβουλίου και των Στελεχών που κατέχουν εμπιστευτικές πληροφορίες, παρακολουθούν το μετοχολόγιο της Τράπεζας και εξυπηρετούν τους Μετόχους και τους Επενδυτές.

**Εξυπηρέτηση Πελατών:**

Για την Attica Bank η βελτίωση της ποιότητας των προσφερόμενων υπηρεσιών αποτελεί αναπόσπαστο κομμάτι της έννοιας της «κοινωνικής ευθύνης». Στην Attica Bank κάθε παράπονο ή πρόταση αποτελεί αφορμή για βελτίωση. Η Τράπεζα εφαρμόζει την Πράξη του Διοικητή της Τράπεζας της Ελλάδος 2501/31.10.2002 σχετικά με την διαφάνεια των συναλλαγών και την εξέταση των παραπόνων των πελατών, συμμετέχει στο θεσμό του Τραπεζικού Μεσοληβητή και δεσμεύεται από τις διαδικασίες που εφαρμόζει.

**Πολιτική για την πρόληψη και αποτροπή της νομιμοποίησης εσόδων από εγκληματικές δραστηριότητες και τη χρηματοδότηση της τρομοκρατίας.**

Η Τράπεζα έχει εγκρίνει και εφαρμόζει σχετική Πολιτική η οποία συνίσταται στη θέσπιση, ανάπτυξη και εφαρμογή διαδικασιών και συστημάτων που σκοπεύουν στην πλήρη συμμόρφωση με το νομοκανονιστικό πλαίσιο ( Νόμο 2331/95 όπως τροποποιήθηκε και ισχύει σήμερα, την 231/4/13-10-2006 Απόφαση της Τράπεζας Ελλάδος), καθώς και τις συστάσεις της FATF.

**ΚΟΙΝΩΝΙΚΗ ΠΡΟΣΦΟΡΑ - ΧΟΡΗΓΙΕΣ**

Η Attica Bank, έχει επικεντρώσει την προσοχή της σε δράσεις που αφορούν στην κοινωνική προσφορά, εστιάζοντας στον «Άνθρωπο» και στις ανάγκες του. Τη χρονιά που πέρασε, η Attica Bank ενίσχυσε, κυρίως, ιδρύματα και δραστηριότητες ανθρωπιστικού χαρακτήρα καθώς και δράσεις σε όλους τους τομείς του πολιτισμού μας.

Μεταξύ άλλων, υπήρξε αρωγός στον τηλεμαραθώνιο «**ΑΛΥΣΙΔΑ ΑΓΑΠΗΣ ΓΙΑ ΤΗΝ ΕΛΠΙΔΑ**» του Σύλλογου Φίλων Παιδιών με Καρκίνο «**ΕΛΠΙΔΑ**», στον Ετήσιο Μαραθώνιο του Ελληνικού Ερυθρού Σταυρού, στο Σύλλογο Γονέων, Κηδεμόνων και Φίλων των Αυτιστικών **SOS**, καθώς και στο Σύλλογο Γονέων, Κηδεμόνων και Φίλων Ατόμων με **Ειδικές Ανάγκες «Το Εργαστήρι»**.

Αξίζει να σημειώσουμε ότι προμηθεύτηκε τις εταιρικές Χριστουγεννιάτικες κάρτες της από το Σύλλογο Γονέων, Κηδεμόνων και Φίλων Ατόμων με **Ειδικές Ανάγκες «Το Εργαστήρι»** καθώς και από το Δίκτυο **ΜΕΣΟΓΕΙΟΣ SOS**, περιβαλλοντική και κοινωνική μη κυβερνητική οργάνωση, ενώ για τρίτη συνεχόμενη χρονιά μέσω του δικτύου των καταστημάτων της

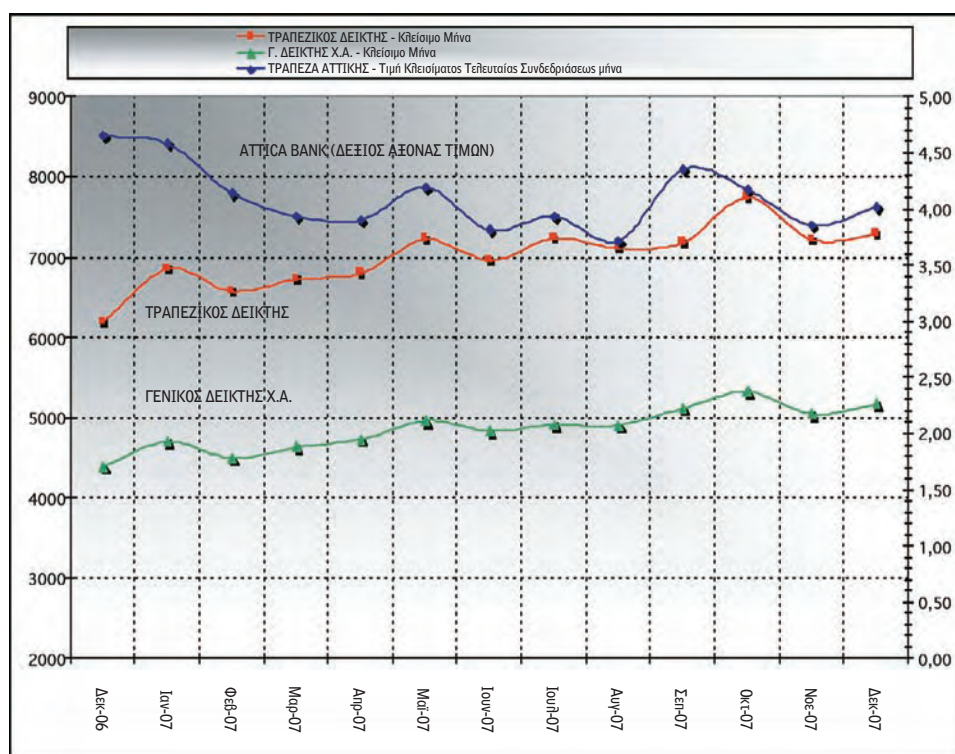
παρέιχε τη δυνατότητα στους πελάτες της, αλλά και σε όλους τους καταναλωτές να προμηθευτούν τα προϊόντα της **Unicef** την εορταστική περίοδο. Επίσης, τηρείται τραπεζικός λογαριασμός της Unicef, ώστε να χρησιμοποιείται πανελλαδικώς από το κοινό στους κατά καιρούς τηλεμαραθώνιους και ραδιομαραθώνιους, που διοργανώνονται από τον οργανισμό.

**Στάθηκε, τέλος, στο πλευρό των πηηγέντων από τις πυρκαγιές καθώς και στις οικογένειες των θυμάτων, ακολουθώντας μία σειρά από δράσεις:**

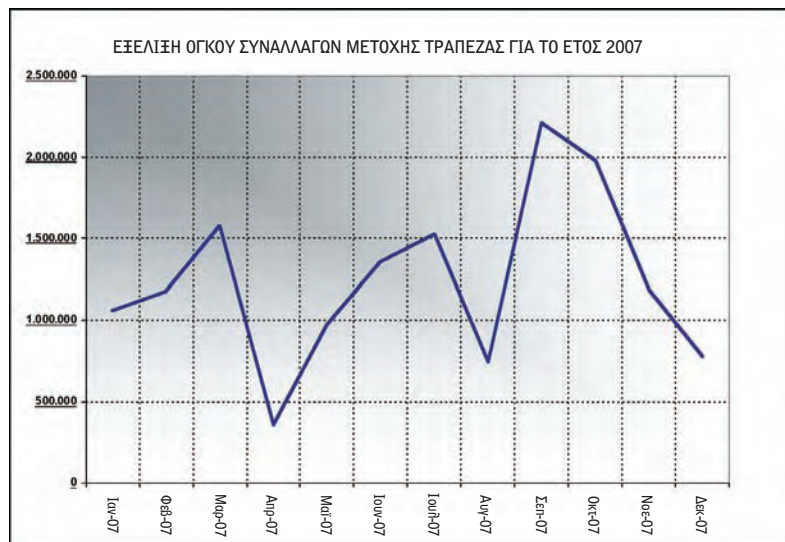
- 1. Προσέφερε 500.000,00 Ευρώ,**
- 2. Ανέστειλε δόσεις δανείων φυσικών προσώπων και επιχειρήσεων, σύμφωνα με τις σχετικές αποφάσεις της πολιτείας,**
- 3. Άνοιξε ειδικό λογαριασμό για χρήση των στελεχών και των εργαζόμενων της Τράπεζας, ώστε να μπορούν να καταθέτουν όποια χρηματική βοήθεια για τις οικογένειες με θύματα κατά την εκτέλεση του καθήκοντος.**

## ΕΞΕΛΙΞΗ ΤΗΣ ΜΕΤΟΧΗΣ ΤΗΣ ΤΡΑΠΕΖΑΣ

Ημερομηνία	ΤΡΑΠΕΖΑ ΑΤΤΙΚΗΣ - Τιμή Κλεισίματος Τελευταίας Συνεδριάσεως μήνα	ΤΡΑΠΕΖΙΚΟΣ ΔΕΙΚΤΗΣ - Κλείσιμο Μήνα	Γ. ΔΕΙΚΤΗΣ Χ.Α - Κλείσιμο μήνα
29/12/2006	4,66	6.194,47	4.394,13
31/1/2007	4,59	6.861,34	4.710,24
28/2/2007	4,15	6.582,36	4.503,96
30/3/2007	3,94	6.733,12	4.643,14
30/4/2007	3,91	6.806,58	4.736,83
31/5/2007	4,20	7.229,86	4.972,19
29/6/2007	3,82	6.965,51	4.843,78
31/7/2007	3,94	7.241,27	4.917,5
31/8/2007	3,72	7.119,73	4.912,53
28/9/2007	4,36	7.186,33	5.123,36
31/10/2007	4,18	7.751,08	5.334,5
30/11/2007	3,86	7.222,5	5.053,87
31/12/2007	4,02	7.296,42	5.178,83



Ημερομηνία	Συνολικά Τεμάχια Μετοχών που διαπραγματεύτηκαν μηνιαίως	Μηνιαία Αξία Συναλλαγών
31/1/2007	1.057.102	4.851.041
28/2/2007	1.178.826	4.887.413
30/3/2007	1.577.575	6.217.223
30/4/2007	353.374	1.380.632
31/5/2007	969.965	4.073.853
29/6/2007	1.357.937	5.187.319
31/7/2007	1.526.767	6.015.462
31/8/2007	743.507	2.765.846
28/9/2007	2.211.461	9.641.970
31/10/2007	1.978.036	8.268.190
30/11/2007	1.183.448	4.568.109
31/12/2007	774.828	3.114.809



### ΚΑΘΑΡΑ ΚΕΡΔΗ ΚΑΙ ΚΕΡΔΗ ΑΝΑ ΜΕΤΟΧΗ

#### ΤΡΑΠΕΖΑ:

ΕΤΟΣ	ΣΤΑΘΜΙΣΜΕΝΟΣ ΑΡΙΘΜΟΣ ΜΕΤΟΧΩΝ	ΚΑΘΑΡΑ ΚΕΡΔΗ (σε χιλ.ευρώ)		ΚΕΡΔΗ ΑΝΑ ΣΤΑΘΜΙΣΜΕΝΗ ΜΕΤΟΧΗ (σε ευρώ)	
		ΠΡΟ ΦΟΡΩΝ	ΜΕΤΑ ΦΟΡΩΝ & ΑΜΟΙΒΕΣ Δ.Σ.	ΠΡΟ ΦΟΡΩΝ	ΜΕΤΑ ΦΟΡΩΝ & ΑΜΟΙΒΕΣ Δ.Σ.
2006	82.577.910	4.767,7	2.131,1	0,06	0,03
2007	107.901.802	27.039,9	20.028,5	0,25	0,19

#### ΟΜΙΛΟΣ:

ΕΤΟΣ	ΣΤΑΘΜΙΣΜΕΝΟΣ ΑΡΙΘΜΟΣ ΜΕΤΟΧΩΝ	ΚΑΘΑΡΑ ΚΕΡΔΗ (σε χιλ.ευρώ)		ΚΕΡΔΗ ΑΝΑ ΣΤΑΘΜΙΣΜΕΝΗ ΜΕΤΟΧΗ (σε ευρώ)	
		ΠΡΟ ΦΟΡΩΝ	ΜΕΤΑ ΦΟΡΩΝ & ΔΙΚ. ΜΕΙΩΣΗΦΙΑΣ	ΠΡΟ ΦΟΡΩΝ	ΜΕΤΑ ΦΟΡΩΝ & ΔΙΚ. ΜΕΙΩΣΗΦΙΑΣ
2006	82.577.910	3.734,3	873,8	0,05	0,01
2007	107.901.802	28.204,4	20.847,7	0,26	0,19

**ΓΝΩΣΤΟΠΟΙΗΣΗ ΤΗΡΗΣΗΣ ΑΡΧΕΙΟΥ****ΤΡΑΠΕΖΑ ΑΤΤΙΚΗΣ**

Ομήρου 23, Αθήνα.

**ΕΝΗΜΕΡΩΣΗ ΓΙΑ ΤΗΡΗΣΗ ΑΡΧΕΙΟΥ**

(αρ. 11 και 1 Ν. 2472/97, όπως ισχύει και Κανονιστική Πράξη 1/1999 Αρχής Προστασίας Δεδομένων Προσωπικού Χαρακτήρα)

**Προς τους πελάτες και τους συναλλησσομένους με την Τράπεζα**

Η ανώνυμη τραπεζική εταιρία με την επωνυμία «**ΤΡΑΠΕΖΑ ΑΤΤΙΚΗΣ Α.Ε.**», που εδρεύει στην Αθήνα, οδός Ομήρου αρ. 23 – τηλ. 210 36 69 060 (εφεξής: **Υπεύθυνος Επεξεργασίας**) και με την ιδιότητα του «Υπευθύνου Επεξεργασίας» αρχείων που περιέχουν δεδομένα προσωπικού χαρακτήρα των υποψηφίων, υφισταμένων και πρώην πελατών της καθώς και των εν γένει συναλλησσομένων με οποιαδήποτε ιδιότητα με αυτήν («**Υποκειμένων**»), προβαίνει στην ακόλουθη ενημέρωση προς τους πελάτες της και τους συναλλησσομένους με αυτήν γενικά, όπως προβλέπεται από τις διατάξεις των άρθρων 11 και 24 παρ. 3 του ν. 2472/97 και των υπ' αριθμ. 408/1998 και 1/1999 Κανονιστικών Πράξεων της Αρχής Προστασίας Δεδομένων Προσωπικού Χαρακτήρα:

Η Τράπεζα (Υπεύθυνος Επεξεργασίας) τηρεί αρχείο με προσωπικά δεδομένα των Υποκειμένων που δίνουν τα ίδια στην Τράπεζα ή η Τράπεζα συλλέγει με τη συνδρομή τους, συμπεριλαμβανομένων και προσωπικών δεδομένων που προκύπτουν μετά την κατάρτιση οποιασδήποτε σύμβασης με την Τράπεζα και κατά την εκτέλεσή της, όπως π.χ. δεδομένων που αφορούν στην οικονομική συμπεριφορά. - Δεδομένα οικονομικής συμπεριφοράς η Τράπεζα αντλεί και από το σχετικό διατραπεζικό αρχείο της ΤΕΙΡΕΣΙΑΣ Α.Ε. - Η Τράπεζα διαβιβάζει προσωπικά δεδομένα οικονομικής συμπεριφοράς στο διατραπεζικό αρχείο της ΤΕΙΡΕΣΙΑΣ Α.Ε. σύμφωνα με την εκάστοτε κείμενη νομοθεσία και με σκοπό την προστασία της εμπορικής πίστης και την εξυγίανση των συναλλαγών. - Τα προσωπικά δεδομένα των πελατών καθίστανται αντικείμενο επεξεργασίας είτε από την ίδια την Τράπεζα, είτε από τρίτους που ενεργούν κατ' εντολή και καθυ' υπόδειξή της και σύμφωνα με τις οδηγίες της. - Η Τράπεζα μπορεί να ανακοινώνει προσωπικά δεδομένα πελατών σε συνδεδεμένες με αυτήν επιχειρήσεις εντός Ευρωπαϊκής Ένωσης, καθώς και σε εταιρίες στις οποίες έχει αναθέσει μερικά ή ολικά την επεξεργασία προσωπικών δεδομένων, εφόσον τούτο επιβάλλεται από λόγους λειτουργικής και μηχανογραφικής εξυπηρέτησης της συναλλακτικής σχέσης ή για στατιστικούς ή ιστορικούς λόγους. - Επίσης, η Τράπεζα μπορεί να επεξεργάζεται και να ανακοινώνει προσωπικά δεδομένα πελατών της (πλην των ευαίσθητων) προς τρίτους με σκοπό τη διαφημιστική προβολή των υπηρεσιών που παρέχει η ίδια και οι συνδεδεμένες επιχειρήσεις του ομίλου της, την έρευνα αγοράς, ή άλλη παρόμοια δραστηριότητα προς όφελος και για λογαριασμό της ίδιας της Τράπεζας. - Ανακοίνωση προσωπικών δεδομένων πελατών προς τρίτους ή δημόσιες αρχές μπορεί να γίνεται και οσάκις τούτο επιβάλλεται από το νόμο ή δικαστική απόφαση.

**Σκοποί επεξεργασίας:**

Οι σκοποί της επεξεργασίας αυτής είναι:

1. Η έγκριση της χορήγησης της εκάστοτε αιτούμενης πίστωσης ή / και πιστωτικής κάρτας ή / και άλλης τραπεζικής υπηρεσίας.
2. Η εκπλήρωση, παρακολούθηση, εξυπηρέτηση και υποστήριξη των συναλλαγών της Τράπεζας με τους πελάτες της και των συμβατικών σχέσεων που δημιουργούνται μεταξύ τους, αλλά και των συναλλαγών που διενεργούνται με πιστωτικές κάρτες ή άλλα μέσα πληρωμής ή μέσα πίστωσης που χορηγεί η Τράπεζα.
3. Εκπλήρωση των υποχρεώσεων της Τράπεζας και προάσπιση των συμφερόντων της.
4. Η προστασία της εμπορικής πίστης και των οικονομικών συναλλαγών.

5. Η προώθηση πωλήσεων ή / και υπηρεσιών είτε της ίδιας της Τράπεζας, είτε άλλων επιχειρήσεων του ομίλου της, είτε και τρίτων επιχειρήσεων, μετά από συγκατάθεση που δίνεται από τα Υποκείμενα με το νόμιμο τρόπο.
6. Η διεκπεραίωση ή με οποιονδήποτε τρόπο διευκόλυνση των παρεχομένων από την Τράπεζα και τις εταιρίες του ομίλου της τραπεζικών και λοιπών χρηματο-οικονομικών υπηρεσιών, συμπεριλαμβανομένων των χρηματο-οικονομικών υπηρεσιών μέσω διαδικτύου, υπηρεσιών πιστωτικών καρτών, μετοχολογίου, ασφαλιστικών υπηρεσιών ζωής, υγείας, ζημιών ή λοιπών κλάδων.
7. Μετά τη λήξη των συναλλαγών, η Τράπεζα μπορεί να περιορίζει τη μελέτη των δεδομένων σε καθαρά στατιστικούς σκοπούς.

#### **Άντληση πληροφοριών πιστοληπτικής ικανότητας**

Ειδική ενημέρωση γίνεται προς τα Υποκείμενα για το ότι για το σκοπό της εγκρίσεως της εκάστοτε αιτουμένης πίστωσης ή / και πιστωτικής κάρτας ή / και άλλης τραπεζικής υπηρεσίας, η Τράπεζα θα έχει πρόσβαση σε προσωπικά δεδομένα που αφορούν στην πιστοληπτική ικανότητα και τηρούνται από την εταιρία «Τραπεζικά Συστήματα Πληροφοριών Α.Ε. – ΤΕΙΡΕΣΙΑΣ Α.Ε.», που εδρεύει στο Μαρούσι, Αθαλάσσης 2, ΤΚ 151 25. Επίσης, η Τράπεζα μπορεί να εξακριβώνει τα στοιχεία που της υποβάλλονται από τους πελάτες με πρόσβαση σε δημόσιες αρχές ή/και υπηρεσίες κατά τον εκάστοτε νόμιμο τρόπο.

#### **Καταγραφή τηλεφωνικών συνδιαλέξεων**

Ειδική ενημέρωση γίνεται προς τα Υποκείμενα για το ότι η Τράπεζα χρησιμοποιεί τεχνικά μέσα καταγραφής τηλεφωνικών συνδιαλέξεων με πελάτες για την εξυπηρέτηση των συναλλαγών των ακόλουθων Διευθύνσεών της: (α) Διεύθυνση Διαχείρισης Διαθεσίμων και Συναλλαγμάτων, (β) Διεύθυνση Πωλήσεων Εναλλακτικών Δικτύων (Τμήμα CRM), (γ) Χρηματιστηριακών Συναλλαγών και Margin (δ) Διεύθυνση Ηλεκτρονικής Τραπεζικής (Τμήμα e-banking). Οι εν λόγω Διευθύνσεις ενημερώνουν ειδικά τους πελάτες και συνεργάτες πριν από οποιαδήποτε καταγραφή.

#### **Σύστημα ελεγχόμενης πρόσβασης**

Ειδική ενημέρωση γίνεται προς τα Υποκείμενα για το ότι η Τράπεζα στα κτίρια των κεντρικών υπηρεσιών της επί των οδών Ομήρου 23, Ακαδημίας 54, Μαυρομικαλή 8, Φιλελλήνων 34 και Λεωφ. Βουλιαγμένης 113 εφαρμόζει σύστημα ελεγχόμενης πρόσβασης για την καταγραφή μέσω ηλεκτρονικής κάρτας της εισόδου και εξόδου στα κτίρια αυτά και στους ορόφους τους. Οι σχετικές πληροφορίες δεν διαβιβάζονται σε υπηρεσίες πέραν της Τραπεζής, εκτός από τις περιπτώσεις εκείνες που τούτο επιβάλλεται από το νόμο ή από δικαστική απόφαση. Οι πληροφορίες που συλλέγονται αφορούν το χρόνο εισόδου και εξόδου στα κτίρια και στους ορόφους τους και χρησιμοποιούνται αποκλειστικά και μόνο για σκοπούς ασφάλειας των κτιρίων, της παρουσίας και των συμφερόντων της Τράπεζας.

Για τα προσωπικά δεδομένα που συγκεντρώνονται με τον τρόπο αυτό Υπεύθυνος Επεξεργασίας είναι η ίδια η Τράπεζα και εκπρόσωπός της το Τμήμα Ασφαλείας – Επικοινωνιών και Διεκπεραίωσης, που στεγάζεται επί της οδού Ομήρου 23 (αρμόδιος ο κ. Θεόδωρος Τζαβαλάς), τηλ. 210 36 69 110

#### **Υπεύθυνος επεξεργασίας**

Υπεύθυνος Επεξεργασίας είναι η ΤΡΑΠΕΖΑ ΑΤΤΙΚΗΣ ΑΕ, με έδρα στην Αθήνα, Ομήρου 23.

**Εκπρόσωπος** της Τράπεζας για την επεξεργασία: Διεύθυνση Κανονιστικής Συμμόρφωσης (Compliance), Ομήρου 23, Αθήνα (αρμόδιος κ. Αντώνιος Κάτσιος, τηλ. 210 366 90 60, φαξ. 210 36 69 417, e mail: Katsios.Antonis@atticabank.gr)

#### **Αποδέκτες των δεδομένων:**

1. Για όλα τα δεδομένα: Η Διοίκηση, οι υπηρεσίες, οι υπάλληλοι της Τράπεζας και οι θυγατρικές ή συνδεδεμένες με αυτήν επιχειρήσεις στα πλαίσια των αρμοδιοτήτων τους.
2. Για δεδομένα που η Τράπεζα δικαιούται ή υποχρεούται να ανακοινώνει βάσει νόμου ή δικαστικής απόφασης εφόσον η ανακοίνωση αυτή είναι απολύτως αναγκαία για την προάσπιση των εννόμων συμφερόντων της: οι δημόσιες υπηρεσίες και αρχές, οι δικαστικές, εισαγγελικές και ανακριτικές αρχές, δημόσιοι λειτουργοί και τρίτοι.



3. Για δεδομένα που αφορούν στην είσπραξη των απαιτήσεων της Τράπεζας σε περίπτωση υπερήμερίας στο πλαίσιο των χορηγούμενων πιστώσεων: οι εταιρίες είσπραξης απαιτήσεων, οι δικηγόροι, οι συμβολαιογράφοι και οι δικαστικοί επιμελητές στα πλαίσια των αρμοδιοτήτων τους.
4. Για δεδομένα που αφορούν στη διενέργεια τραπεζικών συναλλαγών μέσω ATM με τραπεζικές κάρτες: η ανώνυμη εταιρία με την επωνυμία «ΔΙΑΤΡΑΠΕΖΙΚΑ ΣΥΣΤΗΜΑΤΑ Α.Ε.» και το διακριτικό τίτλο «ΔΙΑΣ» (Αθαλάσσης 2, ΤΚ 151 25, Μαρούσι).
5. Για δεδομένα που αφορούν είτε σε μη ενήμερες οφειλές ή καθυστερήσεις στο πλαίσιο των χορηγούμενων πιστώσεων κάθε μορφής, είτε σε καταγγελία από την Τράπεζα των χορηγούμενων πιστώσεων κάθε μορφής (βλ. αλληλόχρεοι λογαριασμοί, συμβάσεις χορήγησης ορίου πίστωσης, δάνεια κάθε μορφής, τραπεζικές κάρτες, κλπ.), όπως επίσης για δεδομένα που αφορούν σε ακάλυπτες επιταγές, συναλλαγματικές, γραμμάτια που έχουν επιστραφεί απλήρωτα: η εταιρία «Τραπεζικά Συστήματα Πληροφοριών Α.Ε. – ΤΕΙΡΕΣΙΑΣ Α.Ε.», με έδρα στο Μαρούσι Αττικής, οδός Αθαλάσσης 2, ΤΚ 151 25 και με σκοπό την τήρηση αυτών σε διατραπεζικό αρχείο δεδομένων οικονομικής συμπεριφοράς για την προστασία της εμπορικής πίστης και την εξυγίανση των οικονομικών συναλλαγών. Αποδέκτες των δεδομένων αυτών είναι μόνο πιστωτικά και χρηματο-οικονομικά ιδρύματα. Υπεύθυνος επεξεργασίας του εν λόγω διατραπεζικού αρχείου οικονομικής συμπεριφοράς είναι η ως άνω ΤΕΙΡΕΣΙΑΣ Α.Ε. Η συγκατάθεση για διαβίβαση δεδομένων στην ΤΕΙΡΕΣΙΑΣ Α.Ε. ανακαλείται οποτεδήποτε με σχετική δήλωση είτε στην ΤΕΙΡΕΣΙΑΣ Α.Ε., είτε στην Τράπεζα, και καταχωρείται σε διακριτό αρχείο, όπου τηρείται για δώδεκα (12) μήνες.


#### **Δικαιώματα Υποκειμένων**

Κάθε Υποκείμενο έχει δικαίωμα να γνωρίζει εάν τα δεδομένα προσωπικού χαρακτήρα που το αφορούν αποτελούν ή αποτέλεσαν αντικείμενο επεξεργασίας, να λαμβάνει γνώση του περιεχομένου του τηρούμενου φακέλου του με όλα τα τηρούμενα προσωπικά δεδομένα που το αφορούν και την προέλευσή τους, τους σκοπούς της επεξεργασίας, τα στοιχεία που περιοδικά προστίθενται ή αφαιρούνται από το φάκελό του και τη λογική κάθε τυχόν αυτοματοποιημένης επεξεργασίας, αν και όποτε υφίσταται τέτοια (δικαίωμα πρόσβασης του αρ. 12 ν. 2472/97, όπως ισχύει). Κάθε υποκείμενο έχει δικαίωμα να προβάλλει οποτεδήποτε νόμιμες αντιρρήσεις για την επεξεργασία των δεδομένων που το αφορούν (δικαίωμα αντίρρησης του αρ. 13 ν. 2472/97, όπως ισχύει). Δικαίωμα δικαστικής προστασίας και αξίωση αστικής ευθύνης (αρ. 14 και 23 ν. 2472/97). Σε σχέση με τα προσωπικά του δεδομένα κάθε υποκείμενο έχει κατά τους όρους του νόμου δικαίωμα δικαστικής προστασίας και αξίωση αστικής ευθύνης (αρ. 14 και 23 ν. 2472/97).

Για την άσκηση των δικαιωμάτων πρόσβασης και αντίρρησης τα Υποκείμενα μπορούν να επικοινωνούν με τον Εκπρόσωπο του Υπεύθυνου Επεξεργασίας, δηλ. με τη Διεύθυνση Κανονιστικής Συμμόρφωσης (Compliance) της Τράπεζας: ΤΡΑΠΕΖΑ ΑΤΤΙΚΗΣ ΑΕ, Ομήρου 23, Αθήνα, Αρμόδιος κ. Αντώνιος Κάτσιος, τηλ. 210 366 90 60, φαξ. 210 36 69 417, e mail: Katsios.Antonis@atticabank.gr

Η παρούσα αποτελεί νεότερη αναθεωρημένη Ενημέρωση για τήρηση αρχείου της Τράπεζας. Παλαιότερη Ενημέρωση δημοσιεύτηκε στην εφημερίδα «ΚΑΘΗΜΕΡΙΝΗ» της 24.1.1999, σελ. 50.

**ΤΡΑΠΕΖΑ ΑΤΤΙΚΗΣ Α.Ε.**



3

Εταιρίες του ομίλου της Attica Bank

**ATTICA VENTURES A.E.****ΑΤΤΙΚΗ ΑΝΩΝΥΜΗ ΕΤΑΙΡΕΙΑ ΔΙΑΧΕΙΡΙΣΗΣ ΑΜΟΙΒΑΙΟΥ ΚΕΦΑΛΑΙΟΥ ΕΠΙΧΕΙΡΗΜΑΤΙΚΩΝ ΣΥΜΜΕΤΟΧΩΝ**

Διακριτικός Τίτλος: Attica Ventures  
 Έτος ίδρυσης: Σεπτέμβριος 2003  
 Αντικείμενο: Εταιρεία Διαχείρισης Αμοιβαίων Κεφαλαίων Επιχειρηματικών Συμμετοχών  
 Έδρα: Αθήνα, Μαυρομυιάλη 8, 10679  
 Τηλ.: 210 3637663, fax: 210 3637859  
 Website: www.attica-ventures.gr, www.attica-ventures.com  
 e-mail: contact@attica-ventures.gr

Πρόεδρος Δ.Σ.: Τρύφων Κοηλίντζας  
 Διευθύνων Σύμβουλος: Γιάννης Παπαδόπουλος  
 Μετοχικό Κεφάλαιο: Το μετοχικό κεφάλαιο της εταιρείας ανέρχεται σε 600.000 ευρώ, διαιρείται σε 15.000 μετοχές ονομαστικής αξίας 40 ευρώ έκαστη.

Η συμμετοχή της τράπεζας ανέρχεται σε 99,99% (14.999 μετοχές). Η εταιρεία έχει αποκλειστικό σκοπό τη Διαχείριση Αμοιβαίων Κεφαλαίων Επιχειρηματικών Συμμετοχών σύμφωνα με τις διατάξεις του ν. 2992/2002.

Συνοπτικά τα συγκριτικά οικονομικά μεγέθη της εταιρείας για τις δύο χρήσεις 01/01/2007 – 31/12/2007 και 01/01/2006 – 31/12/2006 έχουν ως ακολούθως:

Ποσά σε χιλ. ευρώ	2007	2006
Σύνολο Ενεργητικού	1.201,12	1.162,56
Κέρδη προ φόρων	173,7	188,3
Κέρδη μετά φόρων	128,9	138,4
Μέρισμα ανά μετοχή	6,00	3,2
Σύνολο Ιδίων Κεφαλαίων	261,7	187,7
Κύκλος εργασιών	750	750

Κατά τη χρήση 2007 συνεχίστηκε η θετική πορεία της εταιρείας και η ενδυνάμωση της παρουσίας της στην αγορά, με αποτέλεσμα τη διαμόρφωση κερδών μετά φόρων ανά μετοχή σε € 8,6 ευρώ και την διανομή μερίσματος στους μετόχους της εταιρείας ποσού € 6,00 ανά μετοχή έναντι € 3,20 της χρήσης 2006.

Το Zaitech Fund Αμοιβαίο Κεφάλαιο Επιχειρηματικών Συμμετοχών – ΑΚΕΣ (venture capital) το οποίο διαχειρίζεται η Attica Ventures λειτουργεί με στόχο τη μεγιστοποίηση των αποδόσεων των συμμετοχών του για λογαριασμό των μετόχων του, επενδύοντας (συνήθως με συμμετοχή σε αύξηση μετοχικού κεφαλαίου και συνήθως με μειωπηφικό πακέτο 5-49%) σε ένα portfolio εταιρειών, με κλαδική διασπορά, κατά προτεραιότητα σε καινοτόμες επιχειρήσεις σε τομείς αιχμής της οικονομίας, αλλά και σε εταιρείες και βιομηχανίες από το σύνολο του φάσματος της παραγωγικής δραστηριότητας που υπάρχουν ή πρόκειται να δημιουργηθούν και που στηρίζουν την ανταγωνιστικότητά τους σε εφαρμογές τεχνολογιών, καινοτομίας και πρωτογενούς επιστημονικής έρευνας καθώς και σε εταιρείες real estate. Στο πλαίσιο αυτό έχει ήδη πραγματοποιήσει 7 επενδύσεις σε ελληνικές ΜΜΕ.

Βασικός στόχος η διασπορά των επενδύσεων σε διαφορετικές αγορές αφενός, και αφετέρου, η πραγματοποίηση ικανού αριθμού επενδύσεων ώστε να μειωθεί ο αναλαμβανόμενος κίνδυνος από την πλευρά του ΑΚΕΣ.

**ΑΤΤΙΚΑ CONSULTING S.A.**

**Πλήρης Τίτλος:** ΑΝΩΝΥΜΗ ΕΤΑΙΡΕΙΑ ΠΑΡΟΧΗΣ ΕΠΕΝΔΥΤΙΚΩΝ ΚΑΙ ΧΡΗΜΑΤΟΟΙΚΟΝΟΜΙΚΩΝ, ΣΥΜΒΟΥΛΕΥΤΙΚΩΝ, ΕΠΙΜΟΡΦΩΤΙΚΩΝ ΥΠΗΡΕΣΙΩΝ ΚΑΙ ΑΝΑΠΤΥΞΗΣ ΥΨΗΛΗΣ ΤΕΧΝΟΛΟΓΙΑΣ ΣΤΗΝ ΠΛΗΡΟΦΟΡΙΚΗ ΚΑΙ ΣΤΙΣ ΤΗΛΕΠΙΚΟΙΝΩΝΙΕΣ

**Έδρα:** Μαυρομικιάλη 8, Αθήνα 10679  
Τηλ.: 210 3396790, fax: 210 396792

**Πρόεδρος Δ.Σ.:** Παναγιώτης Τσακαλογιάννης  
**Διευθύνων Σύμβουλος:** Βασίλειος Μάρκος  
**Μετοχικό Κεφάλαιο:** 1.320.750,00 ευρώ, διαιρούμενο σε 45.000 μετοχές ονομαστικής αξίας 29,35 ευρώ έκαστη.

**Αντικείμενο:**

- 1 Συμβουλευτικές υπηρεσίες και εκπόνηση μελετών, προγραμμάτων στον Τομέα των επενδύσεων
- 2 Συμβουλευτικές υπηρεσίες για εξαγορές και συγχωνεύσεις εταιριών
- 3 Διαχείριση έργων σε τραπεζικά, χρηματοοικονομικά αντικείμενα και σε θέματα υψηλής τεχνολογίας στη πληροφορική και στις τηλεπικοινωνίες
- 4 Παροχή υπηρεσιών εκπαίδευσης και επαγγελματικής επιμόρφωσης
- 5 Εμπόριο, ανάπτυξη και υποστήριξη λογισμικού ολοκληρωμένων πληροφοριακών συστημάτων και συστημάτων τηλεπικοινωνιών υψηλής τεχνολογίας

Η εταιρεία συμμετέχει στο μετοχικό κεφάλαιο της ΑΤΤΙΚΗ ΑΕΔΑΚ με ποσοστό 41,56% και ποσό 967.203,71 ευρώ.

**Έτος ίδρυσης:** 2001 ( διάρκεια 50 έτη).

Συνοπτικά, τα οικονομικά μεγέθη της εταιρείας στις τρεις τελευταίες χρήσεις σύμφωνα με τα Διεθνή Λογιστικά Πρότυπα είναι:

Μεγέθη (ποσά σε χιλ. ευρώ)	2007	2006	2005
Σύνολο Ενεργητικού	1.355,22	1.353,73	1.381,78
Μετοχικό Κεφάλαιο	1.320,75	1.320,75	1.320,75
Αποθεματικά	2,87	3,24	2,87
Συμμετοχές	967,21	967,21	967,21
Διαθέσιμα	382,46	370,79	400,99
Κέρδη (ζημιές) περιόδου μετά φόρων	3,67	(6,86)	39,39

**ΑΤΤΙΚΑ WEALTH MANAGEMENT ΑΕΔΑΚ**

**Έτος Ίδρυσης:** 2001 (διάρκεια 100 χρόνια)

**Έδρα:** Μαυρομικιάλη 8, 10679 Αθήνα  
Τηλ.: 210 3239955, 210 3239629 Fax: 210 3238697  
e-mail: [info@atticawealth.gr](mailto:info@atticawealth.gr)  
url: <http://www.atticawealth.gr>

**Αντικείμενο Εργασιών:** Αντικείμενο και σκοπός της εταιρείας είναι η διαχείριση Αμοιβαίων Κεφαλαίων κατά τις διατάξεις του ν. 3283/2004 περί «Ανωνύμων Εταιρειών Διαχείρισης Αμοιβαίων Κεφαλαίων» και κάθε συναφής δραστηριότητα που επιτρέπεται από τον εκάστοτε ισχύοντα νόμο στις Εταιρείες Διαχείρισης Κεφαλαίων. Με την υπ' αριθμ. 8/387/19.6.06 απόφαση της Επιτροπής Κεφαλαιαγοράς η Εταιρεία μπορεί να παρέχει επιπρόσθετα και τις ακόλουθες υπηρεσίες,

- 1 την παροχή υπηρεσιών διαχείρισης χαρτοφυλακίων επενδύσεων, συμπεριλαμβανομένων εκείνων που ανήκουν σε συνταξιοδοτικά ταμεία, βάσει εντολών που παρέχονται από τους πελάτες σε διακριτική βάση για κάθε πελάτη χωριστά, εφόσον τα χαρτοφυλάκια περιλαμβάνουν ένα ή περισσότερα από τα χρηματοπιστωτικά μέσα που απαριθμούνται στην παράγραφο 1α του άρθρου 2 του νόμου 2396/1996, όπως ισχύει,
- 2 την παροχή επενδυτικών συμβουλών για ένα ή περισσότερα από τα χρηματοπιστωτικά μέσα που αναφέρονται στην παράγραφο 1α του άρθρου 2 του νόμου 2396/1996, όπως ισχύει.

Εκτός των ιδίων μέσων, η εταιρεία χρησιμοποιεί και το δίκτυο της Attica Bank για την προώθηση των εργασιών της. Η εταιρεία διαχειρίζεται τα εξής Αμοιβαία Κεφάλαια:

- 1 ΑΤΤΙΚΗΣ ΜΙΚΤΟ ΕΣΩΤΕΡΙΚΟΥ
- 2 ΑΤΤΙΚΗΣ ΟΜΟΛΟΓΙΩΝ ΕΣΩΤΕΡΙΚΟΥ
- 3 ΑΤΤΙΚΗΣ ΜΕΤΟΧΙΚΟ ΕΣΩΤΕΡΙΚΟΥ
- 4 ΑΤΤΙΚΗΣ ΔΙΑΧΕΙΡΙΣΗΣ ΔΙΑΘΕΣΙΜΩΝ ΕΣΩΤΕΡΙΚΟΥ
- 5 ΑΤΤΙΚΗΣ ΜΙΚΤΟ ΕΞΩΤΕΡΙΚΟΥ (έναρξη 28/7/2005)
- 6 ΑΤΤΙΚΗΣ ΟΜΟΛΟΓΙΩΝ ΕΞΩΤΕΡΙΚΟΥ (έναρξη 28/7/2005)
- 7 ΑΤΤΙΚΑ ΜΑΡΑΘΩΝ ΜΕΤΟΧΙΚΟ ΕΣΩΤΕΡΙΚΟΥ (έναρξη 3/2008)
- 8 ΑΤΤΙΚΑ REAL ESTATE ΜΕΤΟΧΩΝ ΕΞΩΤΕΡΙΚΟΥ (έναρξη 3/2008)

Από την ίδρυσή της η Attica Wealth Management εστιάζει το διαχειριστικό της έργο στην μεγιστοποίηση της επενδυτικής προσέγγισης.

Επιδιώκουμε οι επιτυχημένες αποδόσεις να οικοδομούνται θεσμικά άμεσα αλλά και μακροπρόθεσμα.

Ελέγχουμε εξονυχιστικά το πλαίσιο επενδυτικών διαδικασιών, μέσα από μια συνεχή και άμεση επαφή επενδυτή / διαχειριστή, με γνώμονα τη βέλτιστη διαχείριση της σχέσης απόδοσης / κινδύνου.

Η επίτευξη των προσωπικών στόχων του επενδυτή, αποτελεί θύελλο των επενδυτικών μας επιλογών.

Κυρίως εφαρμόζουμε πολιτική ανοικτής αρχιτεκτονικής επιλέγοντας τα καλύτερα επενδυτικά προϊόντα παγκοσμίως.

**Πρόεδρος Δ.Σ.:** Τρύφων Κολλήντζας

**Διευθύνων Σύμβουλος:** Θεόδωρος Κρίντας

**Μετοχικό Κεφάλαιο:** 2.326.059 ευρώ.

Η συμμετοχή της Τράπεζας ανέρχεται σε 58,44%. Το υπόλοιπο 41,56% ανήκει στην Αττικής Συμβουλευτική και Εκπαιδευτική Α.Ε.

Στους πίνακες που ακολουθούν παρατίθενται τα βασικά οικονομικά μεγέθη της εταιρείας με βάση τα Ελληνικά Λογιστικά Πρότυπα, καθώς και οι επιδόσεις σε επίπεδο ενεργητικού των Α/Κ της εταιρείας την τελευταία διετία.

<b>ΣΥΝΟΠΤΙΚΑ ΟΙΚΟΝΟΜΙΚΑ ΜΕΓΕΘΗ ΕΤΑΙΡΙΑΣ</b>		
<b>(ποσά σε Ευρώ)</b>		
<b>με βάση τα Δ.Λ.Π.</b>		
<b>Μεγέθη</b>	<b>2007</b>	<b>2006</b>
Πάγια στοιχεία Ενεργητικού	14.393,39	13.266,07
Λοιπά στοιχεία Ενεργητικού	14.824.716,89	2.874.015,24
Σύνολο Ενεργητικού	14.839.110,28	2.887.281,31
Μετοχικό Κεφάλαιο	2.326.940,14	2.326.940,14
Σύνολο Ιδίων Κεφαλαίων	2.917.349,91	2.343.322,76
Λοιπές Βραχυπρόθεσμες Υποχρεώσεις	11.921.760,37	543.958,55
Κύκλος Εργασιών	1.743.942,23	1.561.100,51
Μικτό κέρδος	654.131,68	511.501,61
Κέρδη περιόδου προ φόρων	794.036,20	606.960,38
Κέρδη μετά από φόρους	574.027,15	528.721,71

<b>ΚΑΘΑΡΟ ΕΝΕΡΓΗΤΙΚΟ Α/Κ</b>		
<b>(ποσά σε χιλ.ευρώ)</b>		
	<b>2007</b>	<b>2006</b>
ΑΤΤΙΚΗΣ ΜΙΚΤΟ ΕΣΩΤΕΡΙΚΟΥ	8.868,12	9.904,27
ΑΤΤΙΚΗΣ ΟΜΟΛΟΓΙΩΝ ΕΣΩΤΕΡΙΚΟΥ	3.221,03	3.741,90
ΑΤΤΙΚΗΣ ΜΕΤΟΧΙΚΟ ΕΣΩΤΕΡΙΚΟΥ	20.631,00	18.856,49
ΑΤΤΙΚΗΣ ΔΙΑΧ. ΔΙΑΘΕΣΙΜΩΝ ΕΣΩΤΕΡΙΚΟΥ	14.545,98	12.274,20
ΑΤΤΙΚΗΣ ΜΙΚΤΟ ΕΞΩΤΕΡΙΚΟΥ	26.947,30	26.744,44
ΑΤΤΙΚΗΣ ΟΜΟΛΟΓΙΩΝ ΕΞΩΤΕΡΙΚΟΥ	24.732,48	24.683,05
<b>ΣΥΝΟΛΟ ΚΑΘΑΡΟΥ ΕΝΕΡΓΗΤΙΚΟΥ</b>	<b>98.945,91</b>	<b>96.204,35</b>

**ATTICA BANCASSURANCE AGENCY S.A.****Έτος Ίδρυσης:** 2005**Έδρα:** Μαυρομυιάλη 8, Αθήνα

Τηλ.: 210 3669134, fax: 210 3669410

e-mail: [Bancassurance@atticabank.gr](mailto:Bancassurance@atticabank.gr)**Αντικείμενο:** Ασφαλιστικό Πρακτορείο**Πρόεδρος:** Τρύφων Κοηλίτζας**Διευθύνων Σύμβουλος:** Ιωάννης Τσαούσης**Μετοχικό Κεφάλαιο:** 100.000 ευρώ

Μεγέθη (ποσά σε χιλ. ευρώ)	2007	2006
Σύνολο Ενεργητικού	1.135,83	502,90
Ίδια Κεφάλαια	327,71	240,90
Κέρδη (ζημιές) περιόδου προ φόρων	294,20	207,20
Κέρδη (ζημιές) περιόδου μετά φόρων	220,70	140,90



4

Λοιπές πληροφορίες



## ΕΤΗΣΙΕΣ ΟΙΚΟΝΟΜΙΚΕΣ ΚΑΤΑΣΤΑΣΕΙΣ ΕΝΟΠΟΙΟΥΜΕΝΩΝ ΕΤΑΙΡΕΙΩΝ

Οι ετήσιες οικονομικές καταστάσεις των θυγατρικών του Ομίλου της Τράπεζας που περιλαμβάνονται στις ενοποιημένες οικονομικές καταστάσεις έχουν αναρτηθεί στο διαδίκτυο στην ηλεκτρονική διεύθυνση [www.atticabank.gr](http://www.atticabank.gr) στην ενότητα «Ενημέρωση Επενδυτών / Οικονομικές Καταστάσεις».

### ΠΛΗΡΟΦΟΡΙΕΣ ΠΟΥ ΚΟΙΝΟΠΟΙΗΘΗΚΑΝ ΣΤΗ ΔΙΑΡΚΕΙΑ ΧΡΗΣΗΣ ΒΑΣΗ ΤΟΥ ΑΡΘΡΟΥ 10 ΤΟΥ Ν.3401/2005

Οι πληροφορίες που σύμφωνα με το άρθρο 10 του Ν. 3401/2005 κοινοποιήθηκαν στο κοινό στη διάρκεια της χρήσης 2007, βρίσκονται στην ιστοσελίδα [www.ase.gr](http://www.ase.gr) του Χρηματιστηρίου Αξιών Αθηνών, στην ενότητα «Ανακοινώσεις- Ημερήσιο Δελτίο Τιμών».

Παρατίθεται πίνακας αντιστοιχίας των παραπομπών:

<b>A) Ανακοινώσεις στο ΧΑΑ – Δελτία Τύπου</b>	<b>Ημερομηνία</b>
Ίδρυση θυγατρικής Εταιρίας «ΑΤΤΙCΑΒΑΝΚ ΡΟΡΤΕΡΙΕΣ ΑΝΩΝΥΜΗ ΕΤΑΙΡΙΑ ΔΙΑΧΕΙΡΙΣΗΣ ΑΚΙΝΗΤΩΝ»	21/12/2007
Μεγέθη και αποτελέσματα εννεαμήνου 2007	17/10/2007
Η Attica Bank στην Ένωση Θεσμικών Επενδυτών	17/10/2007
Απόφαση Ασφαλιστικών Μέτρων του Μονομελούς Πρωτοδικείου Αθηνών	27/08/2007
Οικονομικά αποτελέσματα α' εξαμήνου 2007	01/08/2007
ΑΝΑΚΟΙΝΩΣΗ - Εισαγωγή μετοχών από ΑΜΚ με καταβολή μετρητών (25.6.2007)	25/06/2007
Πλήρης κάλυψη αύξησης μετοχικού κεφαλαίου με καταβολή μετρητών με δικαίωμα προτίμησης υπέρ των παλαιών μετόχων	15/06/2007
Ανακοίνωση (κατ' άρθρο 14, παρ. 3 Ν. 3401/2005)	07/06/2007
Αποκοπή Δικαιωμάτων και Διαδικασίες άσκησης των δικαιωμάτων εγγραφής στην αύξηση κεφαλαίου	18/05/2007
Αποφάσεις της Ετήσιας Τακτικής Γενικής Συνέλευσης των μετόχων της Τράπεζας Αττικής Α.Ε. της 4ης Μαΐου 2007	04/05/2007
Αποτελέσματα 2006	15/03/2007
Απάντηση σε Επιστολή της Επιτροπής Κεφαλαιαγοράς	15/03/2007
Ανακοίνωση Τράπεζας σχετικά με τα δημοσιεύματα στον Τύπο	15/03/2007
Ανακοίνωση Προέδρου Δ.Σ. & Διευθύνοντος Συμβούλου	14/03/2007
Αποφάσεις Έκτακτης Γενικής Συνέλευσης της 7ης Μαρτίου 2007	07/03/2007
Απόφαση του Δ.Σ. της Τράπεζας Αττικής Α.Ε. για την εισήγηση στην Έκτακτη Γενική Συνέλευση της 7/3/2007 για την αύξηση του Μετοχικού Κεφαλαίου (Ορθή Επανάληψη Δελτίου Τύπου της 27/02/2007)	28/02/2007
Πρόσκληση των Μετόχων της Τράπεζας Αττικής Α.Ε. σε Έκτακτη Γενική Συνέλευση	09/02/2007
Απόφαση του Δ.Σ. της Τράπεζας Αττικής Α.Ε. για σύγκληση έκτακτης γενικής συνέλευσης για την αύξηση του Μετοχικού Κεφαλαίου	09/02/2007
Ανακοίνωση για τους Γενικούς Διευθυντές	17/01/2007
<b>B) Εταιρικές Πράξεις</b>	<b>Ημερομηνία</b>
Αύξηση Μετοχικού Κεφαλαίου	13/08/2007
<b>Γ) Γενικές Συνελεύσεις</b>	<b>Ημερομηνία</b>
Έκτακτη Γενική Συνέλευση	07/03/2007
Τακτική Γενική Συνέλευση	04/05/2007

## ΕΚΘΕΣΗ ΣΥΝΑΛΛΑΓΩΝ ΤΗΣ ΤΡΑΠΕΖΑΣ ΜΕ ΣΥΝΔΕΔΕΜΕΝΕΣ ΕΠΙΧΕΙΡΗΣΕΙΣ

Οι συναλλαγές της Τράπεζας με τις συνδεδεμένες εταιρείες που ανήκουν στον όμιλο της Attica Bank, σε ότι αφορά τις απαιτήσεις και τις υποχρεώσεις ανά εταιρεία κατά την 31.12.2007, έχουν ως κάτωθι:

ποσά σε χιλ. ευρώ	Έσοδα	Έξοδα	Δάνεια	Καταθέσεις
<b>ΑΤΤΙΚΗ ΑΕΔΑΚ</b>	<b>41,77</b>	<b>65,56</b>		<b>1.911,70</b>
<b>ΑΤΤΙΚΑ CONSULTING</b>	<b>1,27</b>			<b>381,98</b>
<b>ΑΤΤΙΚΑ FUNDS PLC</b>		<b>5,47</b>		
<b>Α.Ε ΠΡΑΚΤΟΡΕΙΑΚΩΝ ΑΣΦΑΛΙΣΕΩΝ</b>	<b>1,40</b>	<b>3,55</b>		<b>512,25</b>
<b>ΑΤΤΙΚΗ ΑΝΩΝΥΜΗ ΕΤΑΙΡΕΙΑ ΔΙΑΧΕΙΡΙΣΗΣ ΑΜΟΙΒΑΙΟΥ ΚΕΦΑΛΑΙΟΥ ΕΠΙΧΕΙΡΗΜΑΤΙΚΩΝ ΣΥΜΜΕΤΟΧΩΝ</b>		<b>36,24</b>		<b>1.134,44</b>
<b>ΣΥΝΟΛΟ</b>	<b>44,44</b>	<b>110,82</b>		<b>3.940,37</b>

### ΠΙΝΑΚΑΣ ΑΚΙΝΗΤΩΝ ΤΗΣ ΤΡΑΠΕΖΑΣ ΣΤΙΣ 31-12-2007

#### ΤΙΜΕΣ ΚΤΗΣΗΣ ΣΕ ΕΥΡΩ

A/A	A. ΑΓΡΟΤΕΜΑΧΙΑ - ΟΙΚΟΠΕΔΑ	ΕΥΡΩ
1	ΟΙΚΟΠΕΔΟ ΗΡΩΩΝ ΠΟΛΥΤΕΧΝΕΙΟΥ ΠΕΙΡΑΙΑΣ	2.185 000,00
2	ΟΙΚΟΠΕΔΟ ΟΜΗΡΟΥ 23 ΑΘΗΝΑ	4.140 000,00
3	ΑΓΡΟΤΕΜΑΧΙΟ ΠΕΡΙΟΧΗΣ ΛΑΣΤΡΟΥ ΣΗΤΕΙΑΣ, ΚΡΗΤΗ	1.142,37
4	ΑΓΡΟΤΕΜΑΧΙΟ ΠΕΡΙΟΧΗΣ ΜΕΓΑΡΩΝ ΑΓ.ΙΩΑΝΝΗΣ ΜΑΚΡΥΝΟΣ	46.000,00
5	ΑΓΡΟΤΕΜΑΧΙΟ ΘΕΣΗΣ ΚΑΡΑ ΟΡΜΑΝ, ΚΑΒΑΛΑ	430.000,00
6	ΟΙΚΟΠΕΔΟ ΒΑΣ.ΟΛΓΑΣ 205, ΘΕΣ/ΝΙΚΗ	350.000,00
7	ΟΙΚΟΠΕΔΟ ΕΛ.ΒΕΝΙΖΕΛΟΥ 49, ΚΑΛΛΙΘΕΑ	256.000,00
8	ΟΙΚΟΠΕΔΟ ΜΗΤΡ.ΧΡΥΣΑΝΘΟΥ 11, ΚΑΛΑΜΑΡΙΑ ΘΕΣ/ΝΙΚΗ	125.000,00
9	ΟΙΚΟΠΕΔΟ ΦΙΛΕΛΛΗΝΩΝ 34, ΑΘΗΝΑ	116.000,00
10	ΑΓΡΟΤΕΜΑΧΙΟ ΘΕΣΗ ΑΔΑΜΕΣ ΔΗΜΟΥ ΚΗΦΙΣΙΑΣ	41.000,00
11	ΑΓΡΟΤΕΜΑΧΙΟ ΑΓ.ΙΩΑΝΝΟΥ ΠΡΟΔΡΟΜΟΥ ΠΑΡΟΥ	586.000,00
12	ΟΙΚΟΠΕΔΟ ΣΤΗ ΘΕΣΗ ΜΕΓΑΛΑ ΣΧΟΙΝΑ ΑΤΤΙΚΗΣ	9.000,00
13	ΑΓΡΟΤΕΜΑΧΙΟ ΣΤΗ ΘΕΣΗ ΑΓ.ΙΩΑΝΝΗΣ, ΚΟΙΝ.ΣΚΟΥΡΤΩΝ ΘΗΒΑΣ	10.000,00
14	ΑΓΡΟΤΕΜΑΧΙΟ ΣΤΗ ΘΕΣΗ ΓΙΑΖΛΙΚΙΑ, ΑΓ.ΑΝΤΩΝΙΟΥ, ΘΕΣ/ΝΙΚΗ	4.349,44
15	ΟΙΚΟΠΕΔΟ ΓΙΑΝΝΗ ΨΥΧΑΡΗ, ΗΡΑΚΛΕΙΟ ΚΡΗΤΗΣ	30.000,00
16	ΟΙΚΟΠΕΔΟ Λ.ΒΟΥΛΙΑΓΜΕΝΗΣ & ΗΛΙΑ ΗΛΙΟΥ 113, ΑΘΗΝΑ	830.000,00
17	ΟΙΚΟΠΕΔΟ ΣΠΕΤΣΩΝ 79, ΚΥΨΕΛΗ-ΑΘΗΝΑ	20.000,00
18	ΟΙΚΟΠΕΔΟ ΠΑΠΑΝΑΣΤΑΣΙΟΥ 55, ΘΥΜΑΡΑΚΙΑ, ΑΘΗΝΑ	12.000,00
19	ΟΙΚΟΠΕΔΟ ΠΕΥΚΩΝ 41, ΑΓ.ΒΑΡΒΑΡΑ, ΝΕΟΣ ΒΟΥΤΖΑΣ	201.753,86
20	ΟΙΚΟΠΕΔΟ ΖΗΣΙΜΟΠΟΥΛΟΥ 98, Π.ΦΑΛΗΡΟ (ΙΣΟΓΕΙΟ ΚΑΤ/ΜΑ)	14.000,00

A/A	A. ΑΓΡΟΤΕΜΑΧΙΑ - ΟΙΚΟΠΕΔΑ	ΕΥΡΩ
21	ΟΙΚΟΠΕΔΟ ΖΗΣΙΜΟΠΟΥΛΟΥ 98,Π.ΦΑΛΗΡΟ (ΑΠΟΘΗΚΗ Νο 2)	1.301,47
22	ΟΙΚΟΠΕΔΟ ΖΗΣΙΜΟΠΟΥΛΟΥ 98,Π.ΦΑΛΗΡΟ (ΑΠΟΘΗΚΗ Νο 4)	1.333,32
23	ΟΙΚΟΠΕΔΟ ΖΗΣΙΜΟΠΟΥΛΟΥ 98,Π.ΦΑΛΗΡΟ (ΔΙΑΜ/ΣΜΑ 4ου ΟΡ.)	108.698,53
24	ΟΙΚΟΠΕΔΟ ΖΗΣΙΜΟΠΟΥΛΟΥ 98,Π.ΦΑΛΗΡΟ (ΔΙΑΜ/ΣΜΑ 5ου ΟΡ.)	76.666,68
25	ΟΙΚΟΠΕΔΟ ΠΑΤΗΣΙΩΝ 40 & ΣΤΟΥΡΝΑΡΗ 49Α,ΑΘΗΝΑ	189.000,00
26	ΑΓΡΟΤΕΜΑΧΙΟ ΘΕΣΗ ΚΑΜΠΟΣ ΚΟΙΝ.Ν.ΠΑΛΑΤΙΩΝ ΧΑΛΚΟΥΤΣΙ	28.000,00
27	ΑΓΡΟΤΕΜΑΧΙΟ ΠΕΡΙΟΧΗ ΣΚΑΛΑ ΩΡΩΠΟΥ ΚΟΙΝ.Ν.ΠΑΛΑΤΩΝ ΧΑΛΚΟΥΤΣΙ	285.000,00
28	ΑΓΡΟΤΕΜΑΧΙΟ ΣΤΗ ΘΕΣΗ ΜΑΓΟΥΛΑ ΞΗΡΟΚΑΜΠΟΥ, Ν.ΙΩΝΙΑ ΒΟΛΟΥ	117.000,00
29	ΟΙΚΟΠΕΔΟ ΚΥΠΡΟΥ 3, ΛΑΜΙΑ	26.000,00
30	ΑΓΡΟΤΕΜΑΧΙΟ ΣΤΗ ΘΕΣΗ ΦΑΝΟΣ ή ΑΣΠΡΑ ΧΩΜΑΤΑ, ΚΑΛΑΜΟΣ ΑΤΤΙΚΗΣ	15.000,00
31	ΟΙΚΟΠΕΔΟ ΣΤΟ ΣΥΝΟΙΚΙΣΜΟ ΚΑΡΙΩΤΙΣΣΑΣ ΓΙΑΝΝΙΤΣΩΝ	14.000,00
32	ΑΓΡΟΤΕΜΑΧΙΟ ΣΤΗΝ ΠΕΡΙΟΧΗ ΑΓΡΟΚΤΗΜΑΤΟΣ ΚΑΡΙΩΤΙΣΣΑΣ ΓΙΑΝΝΙΤΣΩΝ	39.000,00
33	ΟΙΚΟΠΕΔΟ ΜΑΚΕΔΟΝΙΑΣ ΚΑΙ ΒΟΡΑΖΑΝΗ 20, ΔΡΑΜΑ (ΚΑΤ/ΜΑ)	70.000,00
34	ΟΙΚΟΠΕΔΟ ΜΑΚΕΔΟΝΙΑΣ ΚΑΙ ΒΟΡΑΖΑΝΗ 20, ΔΡΑΜΑ (Α' ΟΡΟΦΟΣ)	15.000,00
35	ΟΙΚΟΠΕΔΟ ΜΑΚΕΔΟΝΙΑΣ ΚΑΙ ΒΟΡΑΖΑΝΗ 20, ΔΡΑΜΑ (Β' ΟΡΟΦΟΣ)	4.500,00
36	ΟΙΚΟΠΕΔΟ ΣΤΗ ΘΕΣΗ ΔΕΞΑΜΕΝΗ ΣΤΟ ΑΡΚΑΛΟΧΩΡΙ ΗΡΑΚΛΕΙΟΥ ΚΡΗΤΗΣ	15.000,00
37	ΟΙΚΟΠΕΔΟ ΣΤΗ ΘΕΣΗ ΧΑΛΕΠΑΚΙ ΣΤΟ ΑΡΚΑΛΟΧΩΡΙ ΗΡΑΚΛΕΙΟΥ ΚΡΗΤΗΣ	10.000,00
38	ΟΙΚΟΠΕΔΟ ΣΤΗ ΘΕΣΗ ΜΕΣΟΧΩΡΙΑ ΣΤΟ ΑΡΚΑΛΟΧΩΡΙ ΗΡΑΚΛΕΙΟΥ ΚΡΗΤΗΣ	16.000,00
39	ΟΙΚΟΠΕΔΟ ΕΠΙ ΤΗΣ ΟΔΟΥ ΜΑΤΕΣΗ 4, ΜΕΣΗ ΑΓΥΙΑ ΠΑΤΡΩΝ	29.000,00
40	ΟΙΚΟΠΕΔΟ ΑΥΛΙΔΟΣ 41 ΣΤΑ ΖΑΡΟΥΧΛΕΪΚΑ ΠΑΤΡΩΝ	17.000,00
41	ΟΙΚΟΠΕΔΟ ΑΥΛΙΔΟΣ 41 ΣΤΑ ΖΑΡΟΥΧΛΕΪΚΑ ΠΑΤΡΩΝ (ΑΠΟΘ. Νο Υ-1)	7.000,00
42	ΟΙΚΟΠΕΔΟ ΑΥΛΙΔΟΣ 41 ΣΤΑ ΖΑΡΟΥΧΛΕΪΚΑ ΠΑΤΡΩΝ (ΑΠΟΘ. Νο Υ-2)	8.000,00
43	ΟΙΚΟΠΕΔΟ ΗΜΙΥΠΟΓΕΙΟΥ ΑΠΟΘΗΚΗΣ ΣΤΟ ΔΗΜΟ ΣΥΚΕΩΝ ΘΕΣ/ΝΙΚΗΣ	215.000,00
44	ΟΙΚΟΠΕΔΟ ΣΤΟ ΧΩΡΙΟ ΚΑΛΥΒΕΣ ΤΟΥ ΔΗΜΟΥ ΑΠΟΚΟΡΩΝΟΥ ΧΑΝΙΩΝ	34.000,00
45	ΟΙΚΟΠΕΔΟ ΕΠΙ ΤΗΣ ΟΔΟΥ ΑΘ. ΔΙΑΚΟΥ 104, ΑΓ. ΠΑΥΛΟΣ ΘΕΣ/ΝΙΚΗΣ	21.000,00
46	ΟΙΚΟΠΕΔΟ ΣΤΗ ΘΕΣΗ ΑΜΑΞΟΣΤΡΑΤΕΣ ΣΤΗΝ ΠΕΡΙΦ. ΡΟΔΙΤΣΑ ΛΑΜΙΑΣ	215.000,00
47	ΟΙΚ. 4 ΑΠΟΘ. ΧΩΡΩΝ, ΘΕΣΗ ΑΜΑΞΟΣΤΡΑΤΕΣ, ΠΕΡΙΦ. ΡΟΔΙΤΣΑ ΛΑΜΙΑΣ	115.000,00
48	ΟΙΚΟΠΕΔΟ ΣΤΟ ΔΗΜΟ ΣΠΕΡΧΕΙΑΔΑΣ ΦΘΙΩΤΙΔΑΣ	38.000,00
49	ΟΙΚΟΠΕΔΟ ΕΠΙ ΤΗΣ ΟΔΟΥ ΑΝΤΑΙΟΥ 15, ΧΑΡΙΛΑΟΥ ΘΕΣ/ΝΙΚΗ	136.808,92
50	ΟΙΚΟΠΕΔΟ ΕΠΙ ΤΩΝ ΟΔΩΝ ΝΑΤΣΙΝΑ ΚΑΙ ΑΛΚΜΗΝΗΣ, ΘΕΣ/ΝΙΚΗ	65.000,00
51	ΟΙΚΟΠΕΔΟ ΣΤΗ ΝΙΚΗΤΗ ΧΑΛΚΙΔΙΚΗΣ	32.109,47
52	ΟΙΚΟΠΕΔΟ ΣΤΗ ΦΟΥΡΚΑ ΧΑΛΚΙΔΙΚΗΣ	20.000,00
53	ΟΙΚΟΠΕΔΟ ΛΑΓΚΑΔΑ 301, ΣΤΑΥΡΟΥΠΟΛΗ	55.000,00
54	ΟΙΚ. ΑΠΟΘΗΚΕΥΤΙΚΟΥ ΧΩΡΟΥ, ΑΘ. ΔΙΑΚΟΥ 13-17, ΝΕΑΠΟΛΗ ΘΕΣ/ΝΙΚΗΣ	33.000,00
55	ΟΙΚΟΠΕΔΟ ΚΑΤ/ΜΑΤΟΣ ΑΘ. ΔΙΑΚΟΥ 13-17, ΝΕΑΠΟΛΗ ΘΕΣ/ΝΙΚΗΣ	113.000,00
56	ΟΙΚΟΠΕΔΟ ΕΠΙ ΤΗΣ ΟΔΟΥ ΡΑΚΤΙΒΑΝ 5, ΘΕΣΣΑΛΟΝΙΚΗ	5.000,00
57	ΟΙΚΟΠΕΔΟ-ΤΑΡΑΤΣΑ-ΣΤΗ ΘΕΣΗ ΔΕΞΑΜΕΝΗ ΔΗΜΟΥ ΛΟΥΤΡΑΚΙΟΥ ΠΕΡΑΧΩΡΑΣ	5.000,00
58	ΟΙΚΟΠΕΔΟ ΣΤΗ ΘΕΣΗ ΚΑΛΥΒΙΑ ΛΑΜΙΑΣ	27.000,00
59	ΟΙΚΟΠΕΔΟ ΣΤΟ ΠΡΟΣΦΥΓΙΚΟ ΣΥΝΟΙΚΙΣΜΟ ΣΤΡΑΤΩΝΩΝ ΣΤΗΝ ΚΟΜΟΤΗΝΗ	93.000,00
60	ΟΙΚΟΠΕΔΟ 4 ΔΙΑΜΕΡΙΣΜΑΤΩΝ ΣΤΟΝ ΠΛΑΤΑΜΩΝΑ ΠΙΕΡΙΑΣ	78.000,00
61	ΟΙΚΟΠΕΔΟ ΖΟΡΟΦΗΣ ΟΙΚΟΔΟΜΗΣ ΣΤΗ Ν.ΚΗΦΙΣΙΑ ΒΟΛΟΥ	18.000,00
62	ΟΙΚΟΠΕΔΟ ΕΚΤΟΣ ΣΧΕΔΙΟΥ ΣΤΗ ΘΕΣΗ ΠΡΟΥΣΑ ΣΤΟ ΗΡΑΚΛΕΙΟ ΚΡΗΤΗΣ	20.000,00

A/A	A. ΑΓΡΟΤΕΜΑΧΙΑ - ΟΙΚΟΠΕΔΑ	ΕΥΡΩ
63	ΑΓΡΟΤΕΜΑΧΙΟ ΣΤΟ 5ο χλμ.ΕΘΝ.ΟΔΟΥ ΣΕΡΡΩΝ-ΝΙΓΡΙΤΑΣ	118.000,00
64	ΟΙΚΟΠΕΔΟ ΔΗΜΗΤΡΙΑΔΟΣ 227 & ΧΑΡΑΣΙΑΔΟΥ ΒΟΛΟΣ	233.978,18
65	ΟΙΚΟΠΕΔΟ ΜΑΥΡΟΜΙΧΑΛΗ 8, ΑΘΗΝΑ	1.322.167,43
66	ΑΓΡΟΤΕΜΑΧΙΟ ΣΤΗΝ ΠΕΡΙΟΧΗ ΤΕΤΑΡΤΑ ΔΗΛΕΣΙΟΥ	65.000,00
67	ΟΙΚΟΠΕΔΟ ΚΑΛΟΧΩΡΙ ΔΗΜΟΥ ΕΧΕΔΩΡΟΥ ΘΕΣ/ΝΙΚΗΣ	79.000,00
68	ΟΙΚΟΠΕΔΟ ΚΤΙΣΜΑΤΟΣ ΠΑΠΑΠΕΤΡΟΥ 10 ΣΤΗ ΚΑΛΑΜΑΡΙΑ ΘΕΣΣΑΛ	185.891,32
69	ΟΙΚΟΠΕΔΟ ΚΤΙΣΜΑΤΟΣ ΣΤΗ ΘΕΣΗ ΞΥΠΟΤΑΡΑ ΛΙΜΝΗ ΧΕΡ/ΝΟΥ ΚΡΤ	145.000,00
72	ΟΙΚΟΠΕΔΟ ΚΟΛΟΚΟΤΡΩΝΗ 28Β ΣΤΑ ΤΡΙΚΑΛΑ	18.390,87
73	ΟΙΚΟΠΕΔΟ-ΑΓΡΟΤΕΜΑΧΙΟ ΣΤΟ 31 ΧΛΜ ΑΘΗΝΩΝ - ΚΟΡΙΝΘΟΥ ΘΕΣΗ ΛΟΥΤΡΟΠΥΡΓΟΣ ΜΕΓΑΡΑ	288.435,59
74	ΟΙΚΟΠΕΔ ΣΤΗ ΘΕΣΗ ΕΛΑΝΗ ΚΑΣΣΑΝΔΡΑ ΧΑΛΚΙΔΙΚΗΣ	11.052,76
75	ΟΙΚΟΠΕΔΟ ΕΠΙ ΤΗΣ ΟΔΟΥ ΠΑΠΑΔΙΑΜΑΝΤΗ ΣΤΟ ΠΟΛΥΓΗΡΟ ΧΑΛΚΙΔΙΚΗΣ	34.363,80
76	ΟΙΚΟΠΕΔΟ ΣΤΟ ΠΑΛΑΜΑ ΚΑΡΔΙΤΣΑΣ	20.771,76
77	ΟΙΚΟΠΕΔΟ ΣΤΗ ΔΡΟΣΙΑ ΠΟΝΤΟΥ 52	157.973,14
78	ΟΙΚΟΠΕΔΟ ΕΠΙ ΤΗΣ ΟΔΟΥ ΑΘ. ΔΙΑΚΟΥ 32 ΤΡΙΚΑΛΑ	8.109,92
79	ΑΓΡΟΤΕΜΑΧΙΟ ΣΤΑ ΚΑΜΕΝΑ ΒΟΥΡΛΑ ΘΕΣΗ ΜΑΡΜΑΡΑ	36.104,82
80	ΟΙΚΟΠΕΔΟ ΣΤΗ ΣΥΜΒΟΛΗ ΤΩΝ ΟΔΩΝ ΛΑΖΑΡΑΚΗ ΚΑΙ ΚΩΝΣΤΑΝΤΙΝΟΥΠΟΛΕΩΣ, ΓΛΥΦΑΔΑ ΑΤΤΙΚΗΣ	930.010,36
	<b>ΜΕΡΙΚΟ ΣΥΝΟΛΟ ΑΓΡΟΤΕΜΑΧΙΩΝ</b>	<b>15.492.914,01</b>
A/A	B. ΑΚΙΝΗΤΑ	ΕΥΡΩ
1	ΚΤΙΡΙΟ ΕΛΕΥΘ.ΒΕΝΙΖΕΛΟΥ 49,ΚΑΛΛΙΘΕΑ	301.124,52
2	ΑΚΙΝΗΤΟ ΒΑΣ.ΟΛΓΑΣ 205,ΘΕΣ/ΝΙΚΗ	599.370,97
3	ΚΤΙΡΙΟ ΗΡΩΩΝ ΠΟΛΥΤΕΧΝΕΙΟΥ,ΠΕΙΡΑΙΑΣ	2.094.782,46
4	ΔΙΑΜΕΡΙΣΜΑ ΦΙΛΕΛΛΗΝΩΝ 34,ΑΘΗΝΑ	283.810,52
5	ΚΤΙΡΙΟ ΟΜΗΡΟΥ 23,ΑΘΗΝΑ	1.917.748,39
6	ΔΙΑΜΕΡΙΣΜΑ ΜΗΤΡ.ΧΡΥΣΑΝΘΟΥ ΚΑΛΑΜΑΡΙΑ,ΘΕΣ/ΝΙΚΗ	92.819,99
7	ΚΤΙΡΙΟ Λ.ΒΟΥΛΙΑΓΜΕΝΗΣ & ΗΛΙΑ ΗΛΙΟΥ 113,ΑΘΗΝΑ	696.920,21
8	ΔΙΑΜΕΡΙΣΜΑ ΓΙΑΝΝΗ ΨΥΧΑΡΗ 29,ΗΡΑΚΛΕΙΟ ΚΡΗΤΗΣ	30.000,00
9	ΔΙΑΜΕΡΙΣΜΑ ΣΠΕΤΣΩΝ 79,ΚΥΨΕΛΗ-ΑΘΗΝΑ	22.000,00
10	ΔΙΑΜΕΡΙΣΜΑ ΠΑΠΑΝΑΣΤΑΣΙΟΥ 55,ΘΥΜΑΡΑΚΙΑ	18.000,00
11	ΚΤΙΡΙΟ ΠΕΥΚΩΝ 41,ΑΓ.ΒΑΡΒΑΡΑ,ΝΕΟΣ ΒΟΥΤΖΑΣ	633.246,14
12	ΚΑΤΑΣΤΗΜΑ ΣΥΝΤ.ΖΗΣΙΜΟΠΟΥΛΟΥ 98,Π.ΦΑΛΗΡΟ	10.000,00
13	ΑΠΟΘΗΚΗ (No 2) ΣΥΝΤ.ΖΗΣΙΜΟΠΟΥΛΟΥ 98,Π.ΦΑΛΗΡΟ	3.854,03
14	ΑΠΟΘΗΚΗ (No 4) ΣΥΝΤ.ΖΗΣΙΜΟΠΟΥΛΟΥ 98,Π.ΦΑΛΗΡΟ	6.171,96
15	ΔΙΑΜΕΡΙΣΜΑ 4ου ΟΡ. ΣΥΝΤ. ΖΗΣΙΜΟΠΟΥΛΟΥ 98,Π.ΦΑΛΗΡΟ	96.145,97
16	ΔΙΑΜΕΡΙΣΜΑ 5ου ΟΡ. ΣΥΝΤ. ΖΗΣΙΜΟΠΟΥΛΟΥ 98,Π.ΦΑΛΗΡΟ	68.828,04
17	ΚΤΙΡΙΟ ΠΑΤΗΣΙΩΝ 40 & ΣΤΟΥΡΝΑΡΗ 49Α,ΑΘΗΝΑ	100.000,00
18	ΔΙΑΜΕΡΙΣΜΑ ΗΜΙΤΕΛΕΣ, ΚΥΠΡΟΥ 3, ΛΑΜΙΑ	45.000,00
19	ΙΣΟΓΕΙΑ ΟΙΚΟΔΟΜΗ ΣΤΟΝ ΣΥΝΟΙΚΙΣΜΟ ΚΑΡΙΩΤΙΣΣΑΣ ΓΙΑΝΝΙΤΣΩΝ	33.000,00
20	ΚΑΤ/ΜΑ ΕΠΙ ΤΗΝ ΟΔΟΥ ΒΟΡΑΖΑΝΗ 20 ΣΤΗ ΔΡΑΜΑ	50.000,00
21	ΔΙΑΜΕΡΙΣΜΑ Α' ΟΡΟΦΟΥ ΕΠΙ ΤΗΣ ΟΔΟΥ ΒΟΡΑΖΑΝΗ 20 ΣΤΗ ΔΡΑΜΑ	45.000,00
22	ΔΙΑΜΕΡΙΣΜΑ Β' ΟΡΟΦΟΥ ΕΠΙ ΤΗΣ ΟΔΟΥ ΒΟΡΑΖΑΝΗ 20 ΣΤΗ ΔΡΑΜΑ	13.500,00
23	ΚΑΤ/ΜΑ ΣΤΟ ΑΡΚΑΛΟΧΩΡΙ ΗΡΑΚΛΕΙΟΥ ΚΡΗΤΗΣ	32.022,59
24	ΚΑΤΟΙΚΙΑ Α' ΟΡΟΦΟΥ ΣΤΟ ΑΡΚΑΛΟΧΩΡΙ ΗΡΑΚΛΕΙΟΥ ΚΡΗΤΗΣ	34.977,41
25	ΔΙΑΜΕΡΙΣΜΑ Γ' ΟΡΟΦΟΥ ΕΠΙ ΤΗΣ ΟΔΟΥ ΜΑΤΕΣΗ 4, ΜΕΣΗ ΑΓΥΙΑ ΠΑΤΡΩΝ	35.000,00

A/A	B. ΑΚΙΝΗΤΑ	ΕΥΡΩ
26	ΔΙΑΜΕΡΙΣΜΑ ΙΣΟΓΕΙΟ ΕΠΙ ΤΗΣ ΟΔΟΥ ΑΥΛΙΔΟΣ 41, ΖΑΡΟΥΧΛΕΪΚΑ ΠΑΤΡΩΝ	42.000,00
27	ΚΤΙΡΙΟ - ΑΠΘ. Νο Υ-1 ΕΠΙ ΤΗΣ ΟΔΟΥ ΑΥΛΙΔΟΣ 41, ΖΑΡΟΥΧΛΕΪΚΑ ΠΑΤΡΩΝ	20.000,00
28	ΚΤΙΡΙΟ - ΑΠΘ. Νο Υ-2 ΕΠΙ ΤΗΣ ΟΔΟΥ ΑΥΛΙΔΟΣ 41, ΖΑΡΟΥΧΛΕΪΚΑ ΠΑΤΡΩΝ	17.000,00
29	ΚΤΙΡΙΟ - ΑΠΟΘΗΚΕΥΤΙΚΟΣ ΧΩΡΟΣ ΣΤΟ ΔΗΜΟ ΣΥΚΕΩΝ ΘΕΣ/ΝΙΚΗΣ	125.000,00
30	ΔΙΑΜΕΡΙΣΜΑ ΕΠΙ ΤΗΣ ΟΔΟΥ ΑΘ. ΔΙΑΚΟΥ 104, ΑΓ. ΠΑΥΛΟΣ ΘΕΣ/ΝΙΚΗΣ	45.000,00
31	ΚΤΙΡΙΟ-ΒΙΟΜ. ΧΩΡΟΣ, ΘΕΣΗ ΑΜΑΞΟΣΤΡΑΤΕΣ ΣΤΗΝ ΠΕΡ. ΡΟΔΙΤΣΑ ΛΑΜΙΑΣ	350.000,00
32	4 ΑΠΘ. ΧΩΡΟΙ, ΘΕΣΗ ΑΜΑΞΟΣΤΡΑΤΕΣ ΣΤΗΝ ΠΕΡ. ΡΟΔΙΤΣΑ ΛΑΜΙΑΣ	65.000,00
33	ΔΙΟΡΟΦΗ ΚΑΤΟΙΚΙΑ ΣΤΟ ΔΗΜΟ ΣΠΕΡΧΕΙΑΔΑΣ ΦΘΙΩΤΙΔΑΣ	62.000,00
34	ΗΜΙΥΠΟΓΕΙΟΣ ΧΩΡΟΣ ΕΠΙ ΤΗΣ ΟΔΟΥ ΑΝΤΑΙΟΥ 15, ΧΑΡΙΛΑΟΥ ΘΕΣ/ΝΙΚΗ	737.691,08
35	ΔΙΑΜΕΡΙΣΜΑ 1ου ΟΡ. ΕΠΙ ΤΩΝ ΟΔΩΝ ΝΑΤΣΙΝΑ 42 ΚΑΙ ΑΛΚΜΗΝΗΣ, ΘΕΣ/ΝΙΚΗ	70.000,00
36	ΜΕΖΟΝΕΤΑ ΣΤΗ ΝΙΚΗΤΗ ΧΑΛΚΙΔΙΚΗΣ	36.890,53
37	ΔΙΑΜΕΡΙΣΜΑ ΣΤΗ ΦΟΥΡΚΑ ΧΑΛΚΙΔΙΚΗΣ	40.000,00
38	ΚΑΤ/ΜΑ ΛΑΓΚΑΔΑ 301, ΣΤΑΥΡΟΥΠΟΛΗ	577.088,00
39	ΑΠΟΘΗΚΕΥΤΙΚΟΣ ΧΩΡΟΣ, ΑΘ. ΔΙΑΚΟΥ 13-17, ΝΕΑΠΟΛΗ ΘΕΣ/ΝΙΚΗΣ	40.000,00
40	ΚΑΤ/ΜΑ ΑΘ. ΔΙΑΚΟΥ 13-17, ΝΕΑΠΟΛΗ ΘΕΣ/ΝΙΚΗΣ	72.000,00
41	ΔΙΑΜΕΡΙΣΜΑ ΙΣΟΓΕΙΟ ΕΠΙ ΤΗΣ ΟΔΟΥ ΡΑΚΤΙΒΑΝ 5, ΘΕΣΣΑΛΟΝΙΚΗ	4.500,00
42	ΔΙΟΡΟΦΗ ΟΙΚΟΔΟΜΗ ΣΤΗ ΘΕΣΗ ΚΑΛΥΒΙΑ ΛΑΜΙΑΣ	186.000,00
43	ΙΣΟΓΕΙΟ ΚΑΤΑΣΤΗΜΑ ΜΕ ΥΠΟΓΕΙΟ ΑΠΘ/ΚΟ ΧΩΡΟ ΣΤΗΝ ΚΟΜΟΤΗΝΗ	77.000,00
44	4 ΔΙΑΜ/ΤΑ ΙΣΟΓΕΙΟΥ ΟΡΟΦΟΥ ΣΤΟΝ ΠΛΑΤΑΜΩΝΑ ΠΙΕΡΙΑΣ	120.000,00
45	ΙΣΟΓΕΙΟ ΖΩΡΟΦΗΣ ΟΙΚΟΔΟΜΗΣ ΣΤΗ Ν.ΚΗΦΙΣΙΑ ΒΟΛΟΥ	30.000,00
46	ΤΡΙΟΡΟΦΗ ΟΙΚΟΔΟΜΗ ΣΕ ΟΙΚΟΠΕΔΟ ΕΚΤΟΣ ΣΧΕΔΙΟΥ ΣΤΟ ΗΡΑΚΛΕΙΟ ΚΡΗΤΗΣ	130.000,00
47	ΔΥΟ ΚΤΙΣΜΑΤΑ ΣΕ ΑΓΡΟΤΕΜΑΧΙΟ ΣΤΟ 5ο χλμ.ΕΘΝ.ΟΔΟΥ ΣΕΡΡΩΝ-ΝΙΓΡΙΤΑΣ	234.000,00
48	ΚΑΤ/ΜΑ ΔΗΜΗΤΡΙΑΔΟΣ 227 & ΧΑΡΙΣΙΑΔΟΣ ΒΟΛΟΣ	1.004.324,80
49	ΚΤΙΡΙΟ ΜΑΥΡΟΜΙΧΑΛΗ 8, ΑΘΗΝΑ	5.398.934,31
50	ΔΙΑΜΕΡΙΣΜΑ Β ΟΡΟΦΟΥ ΠΑΠΑΠΕΤΡΟΥ 10 ΚΑΛΑΜΑΡΙΑ ΘΕΣΣΑΛΟΝ	128.108,68
51	ΔΙΩΡΟΦΗ ΜΕΖΟΝΕΤΑ ΣΤΗ ΘΕΣΗ ΞΥΠΟΤΑΡΑ ΛΙΜΝΗ ΧΕΡΣ/ΣΟΥ ΚΡΤ	279.000,00
52	ΔΙΑΜΕΡΙΣΜΑ ΕΠΙ ΤΗΣ ΟΔΟΥ ΚΟΛΟΚΟΤΡΩΝΗ 28 Β ΣΤΑ ΤΡΙΚΑΛΑ	51.350,80
53	ΜΕΖΟΝΕΤΑ ΣΤΗ ΘΕΣΗ ΕΛΑΝΗ ΣΤΗ ΚΑΣΣΑΝΔΡΑ ΧΑΛΚΙΔΙΚΗΣ	38.667,24
54	ΚΑΤ/ΜΑ ΕΠΙ ΤΗΣ ΟΔΟΥ ΠΑΠΑΔΙΑΜΑΝΤΗ ΣΤΟ ΠΟΛΥΓΥΡΟ ΧΑΛΚΙΔΙΚΗΣ	62.984,04
55	ΙΣΟΓΕΙΟΣ ΚΑΤΟΙΚΙΑ ΣΤΟ ΠΑΛΑΜΑ ΚΑΡΔΙΤΣΑΣ	39.020,32
56	ΜΕΖΟΝΕΤΑ ΣΤΗ ΔΡΟΣΙΑ ΕΠΙ ΤΗΣ ΟΔΟΥ ΠΟΝΤΟΥ 52	181.754,05
57	ΔΙΑΜΕΡΙΣΜΑ ΕΠΙ ΤΗΣ ΟΔΟΥ ΑΘ.ΔΙΑΚΟΥ 32 ΣΤΑ ΤΡΙΚΑΛΑ	43.710,67
58	ΠΑΤΑΡΙ Α ΟΡΟΦΟΥ ΕΜΠΟΡΙΚΟΥ ΚΤΙΡΙΟΥ ΣΤΗ ΣΥΜΒΟΛΗ ΤΩΝ ΟΔΩΝ ΛΑΖΑΡΑΚΗ ΚΑΙ ΚΩΝΣΤΑΝΤΙΝΟΥ ΣΤΗ ΓΛΥΦΑΔΑ ΑΤΤΙΚΗΣ	104.944,42
59	ΠΕΝΤΑΟΡΟΦΟ ΒΙΟΤΕΧΝΙΚΟ ΚΤΙΡΙΟ ΜΕ ΗΜΙΟΡΟΦΟ, 2 ΥΠΟΓΕΙΑ ΚΑΙ ΔΩΜΑ, ΚΑΛΛΙΚΛΕΟΥΣ & ΖΗΝΟΔΩΡΟΥ 8 - ΑΚΑΔΗΜΙΑ ΠΛΑΤΩΝΟΣ ΑΤΤΙΚΗΣ	3.860.000,00
60	ΠΕΝΤΑΟΡΟΦΟ ΚΤΙΡΙΟ ΓΡΑΦΕΙΩΝ ΜΕ 2 ΥΠΟΓΕΙΑ, ΗΜΙΟΡΟΦΟ ΚΑΙ ΔΩΜΑ, ΛΕΩΦ. ΑΘΗΝΩΝ 86 & ΜΗΤΡΟΔΩΡΟΥ, ΑΚΑΔΗΜΙΑ ΠΛΑΤΩΝΟΣ, ΑΘΗΝΑ	6.680.000,00
	<b>ΜΕΡΙΚΟ ΣΥΝΟΛΟ ΑΚΙΝΗΤΩΝ</b>	<b>28.217.292,14</b>
	<b>ΓΕΝΙΚΟ ΣΥΝΟΛΟ</b>	<b>43.710.206,15</b>

Σημείωση: Α) Συμπεριλαμβάνονται προσθήκες - βελτιώσεις μέχρι 31/12/2006 ποσού αξίας € 1.834.359,56 και Β) στα υπ' αριθμ. 1,2,3,5,7,48 και 49 ακίνητα συμπεριλαμβάνονται προσθήκες-βελτιώσεις έως 31-12-2007 ποσού αξίας € 79.166,17 οι οποίες απεικονίζονται στον λογαριασμό Γ.Λ. 11 00 004.

ΤΡΑΠΕΖΑ ΑΤΤΙΚΗΣ Α.Ε.  
ΧΡΕΟΓΡΑΦΑ ΤΗΣ ΤΡΑΠΕΖΑΣ ΑΤΤΙΚΗΣ ΤΗΝ 31-12-2007

ΤΙΤΛΟΣ	ΤΕΜΑΧΙΑ	ΤΙΜΗ ΚΤΗΣΗΣ	ΑΞΙΑ ΚΤΗΣΗΣ	ΤΙΜΗ ΑΠΟΤΙΜΗΣΗΣ	ΑΠΟΤΙΜΗΣΗ
<b>ΜΕΤΟΧΕΣ ΕΣΩΤΕΡΙΚΟΥ - ΜΕΡΙΔΙΑ - ΤΙΤΛΟΙ</b>					
ΑΕ ΠΡΑΚΤΟΡΕΙΑΚΩΝ ΑΣΦΑΛΙΣΕΩΝ ΟΜΙΛΟΥ ΤΡ.ΑΤΤΙΚΗΣ	9.990	10,00	99.900,00	10,00	99.900,00
ΑΕ ΔΙΑΧΕΙΡΙΣΗΣ Α/Κ ΕΠΙΧ.ΣΥΜΜΕΤΟΧΩΝ	14.999	40,00	599.960,00	40,00	599.960,00
Α.Ε.Δ.Α.Κ. ΑΤΤΙΚΗΣ	115.882	11,73	1.359.736,44	11,73	1.359.736,44
ΤΕΧΝ. & ΕΚΠ/ΚΗ ΥΠΟΣΤ. ΛΟΓ/ΚΟΥ & ΥΨ. ΤΕΧΝ.	44.999	29,35	1.320.631,51	29,35	1.320.631,51
ΑΤΤΙCΑΒΑΝΚ ΡΟΡΤΕΡΙΕΣ ΑΕ ΔΙΑΧ/ΣΗΣ ΑΚΙΝΗΤΩΝ	600,00	100,00	60.000,00	100,00	60.000,00
ΑΤΤΙCΑ FUNDΣ ΡΛC	17.500	1,36	23.862,75	1,36	23.862,75
Α/Κ ΑΤΤΙΚΗΣ ΜΙΚΤΟ ΕΣΩΤΕΡΙΚΟΥ	207.543,2780	8,99	1.866.229,15	9,01	1.869.695,12
Α/Κ ΑΤΤΙΚΗΣ ΟΜΟΛΟΓΙΩΝ ΕΣΩΤΕΡΙΚΟΥ	259.382,4970	5,12	1.326.829,78	5,32	1.379.214,54
Α/Κ ΑΤΤΙΚΗΣ ΜΕΤΟΧΙΚΟ ΕΣΩΤΕΡΙΚΟΥ	25.931,2170	2,23	57.873,29	2,24	58.127,42
*Α.Κ.Ε.Σ. ΖΑΙΤΕCΗ FUND	51.144,1208	91,22	4.665.455,92	91,22	4.665.455,92
Α/Κ ΑΤΤΙΚΗΣ ΜΙΚΤΟ ΕΞΩΤΕΡΙΚΟΥ	4.127.361,4370	3,21	13.251.306,63	3,26	13.465.516,69
Α/Κ ΑΤΤΙΚΗΣ ΟΜΟΛΟΓΙΩΝ ΕΞΩΤΕΡΙΚΟΥ	4.127.361,4400	3,00	12.382.084,32	3,00	12.363.098,46
ΣΕΑΦΑΡΜ ΙΟΝΙΑΝ ΑΕ	606.244	1,00	606.244,00	0,48	290.997,12
ΤΕCΗΝΟΛΟΓΙΚΟ ΡΑΡΚΟ ΘΕΣΣΑΛΙΑΣ ΑΕ	7.959	2,51	19.977,09	0,95	7.561,05
ΑΡΗΑ ΒΑΝΚ (ΚΟ)	23.648	23,93	565.789,38	24,90	588.835,21
ΕΘΝΙΚΗ (ΚΟ)	17.000	41,00	696.927,22	46,98	798.660,00
ΕΥΡΟΒΑΝΚ ΕΡΓΑΣΙΑΣ (ΚΟ)	20.300	23,81	483.357,66	24,08	488.824,00
ΡΕΙΡΑΙΩΣ (ΚΟ)	15.000	22,72	340.743,11	26,70	400.500,00
ΡΡΟΤΟΝ ΒΑΝΚ	11.000	10,90	119.910,13	9,80	107.800,00
ΤΑΧΥΔΡΟΜΙΚΟ ΤΑΜΙΕΥΤΗΡΙΟ	44.500	16,19	720.522,88	12,38	550.910,00
ΒΙΟΧΑΛΚΟ (ΚΑ)	13.000	11,78	153.158,92	9,94	129.220,00
ΕΛ. ΤΕCΗΝΟΔΟΜΙΚΗ ΤΕΒ	20.000	10,50	209.973,60	9,80	196.000,00
ΟΤΕ(ΚΟ)	5.000	23,11	115.545,02	25,20	126.000,00
ΕΛΛΗΝΙΚΑ ΡΕΤΡΕΛΑΙΑ (ΚΟ)	6.000	10,86	65.179,10	11,28	67.679,25
ΟΡΑΡ ΑΕ (ΚΟ)	22.000	29,05	639.030,55	27,42	603.234,00
ΤΙΤΑΝ (ΚΟ)	15.000	35,96	539.447,97	31,20	468.000,00
ΜΥΤΙΛΗΝΑΙΩΣ (ΚΟ)	9.014	19,12	172.330,00	14,36	129.441,04
ΙΜΒΟ Α.Ε.Ε.(ΚΟ)	3.000	22,86	68.588,01	24,80	74.400,00
Κ.Α.Ε. (ΚΟ)	13.000	15,80	205.400,00	12,06	156.780,00
COCA COLA Η.Β.С. (ΚΑ)	10.000	24,10	241.024,67	29,60	296.000,00
ΑΤΤΙ-ΚΑΤ Α.Τ.Ε.	194.792	1,13	220.114,96	1,13	220.114,96
ΡΑΡΝΑΣΣΩΣ ΕΠΙΧΕΙΡΗΣΕΙΣ Α.Β.Ε.Τ..Ε.	347.320	1,20	416.784,00	1,20	416.784,00
<b>ΣΥΝΟΛΟ ΜΕΤΟΧΩΝ ΕΣΩΤΕΡΙΚΟΥ - ΜΕΡΙΔΙΩΝ - ΤΙΤΛΩΝ</b>			<b>43.613.918,06</b>		<b>43.382.939,47</b>
<b>ΜΕΤΟΧΕΣ ΕΞΩΤΕΡΙΚΟΥ</b>					
AZ ROYAL BANK OF SCOTLAND GROUP PLC	15.266,00	9,04	137.941,71	4,44	92.426,59
<b>ΣΥΝΟΛΟ ΜΕΤΟΧΩΝ ΕΞΩΤΕΡΙΚΟΥ</b>			<b>137.941,71</b>		<b>92.426,59</b>


ΤΡΑΠΕΖΑ ΑΤΤΙΚΗΣ Α.Ε. ΧΡΕΟΓΡΑΦΑ ΤΗΣ ΤΡΑΠΕΖΑΣ ΑΤΤΙΚΗΣ ΤΗΝ 31-12-2007					
ΤΙΤΛΟΣ	ΤΕΜΑΧΙΑ	ΤΙΜΗ ΚΤΗΣΗΣ	ΑΞΙΑ ΚΤΗΣΗΣ	ΤΙΜΗ ΑΠΟΤΙΜΗΣΗΣ	ΑΠΟΤΙΜΗΣΗ
<b>ΜΕΤΟΧΕΣ ΕΣΩΤΕΡΙΚΟΥ - ΜΕΡΙΔΙΑ - ΤΙΤΛΟΙ</b>					
<b>ΓΕΝΙΚΟ ΣΥΝΟΛΟ ΜΕΤΟΧΩΝ-ΜΕΡΙΔΙΩΝ-ΤΙΤΛΩΝ</b>			43.751.859,77		43.475.366,06
<b>ΟΜΟΛΟΓΑ - ΟΜΟΛΟΓΙΕΣ - ΤΙΤΛΟΙ</b>					
ΟΜΟΛΟΓΑ ΕΛΛΗΝΙΚΟΥ ΔΗΜΟΣΙΟΥ			29.586.037,45		28.644.521,85
ΟΜΟΛΟΓΙΕΣ ΕΣΩΤΕΡΙΚΟΥ			1.884.455,11		1.854.863,96
ΟΜΟΛΟΓΙΕΣ ΕΞΩΤΕΡΙΚΟΥ			32.980.616,62		29.900.969,88
ΤΙΤΛΟΙ ΕΓΓΥΗΜΕΝΟΥ ΚΕΦΑΛΑΙΟΥ			10.057.000,00		10.817.500,00
<b>ΣΥΝΟΛΟ ΟΜΟΛΟΓΩΝ - ΟΜΟΛΟΓΙΩΝ - ΤΙΤΛΩΝ</b>			74.508.109,18		71.217.855,69
<b>ΓΕΝΙΚΟ ΣΥΝΟΛΟ ΤΡΑΠΕΖΑΣ</b>			118.259.968,95		114.693.221,75

ΤΡΑΠΕΖΑ ΑΤΤΙΚΗΣ Α.Ε. ΧΡΕΟΓΡΑΦΑ ΤΟΥ ΟΜΙΛΟΥ ΤΗΣ ΤΡΑΠΕΖΑΣ ΑΤΤΙΚΗΣ ΤΗΝ 31-12-2007					
ΤΙΤΛΟΣ	ΤΕΜΑΧΙΑ	ΤΙΜΗ ΚΤΗΣΗΣ	ΑΞΙΑ ΚΤΗΣΗΣ	ΤΙΜΗ ΑΠΟΤΙΜΗΣΗΣ	ΑΠΟΤΙΜΗΣΗ
<b>ΜΕΤΟΧΕΣ ΕΣΩΤΕΡΙΚΟΥ - ΜΕΡΙΔΙΑ - ΤΙΤΛΟΙ</b>					
Α/Κ ΑΤΤΙΚΗΣ ΜΙΚΤΟ ΕΣΩΤΕΡΙΚΟΥ	207.543,2780	8,99	1.866.229,15	9,01	1.869.695,12
Α/Κ ΑΤΤΙΚΗΣ ΟΜΟΛΟΓΙΩΝ ΕΣΩΤΕΡΙΚΟΥ	259.382,4970	5,12	1.326.829,78	5,32	1.379.214,54
Α/Κ ΑΤΤΙΚΗΣ ΜΕΤΟΧΙΚΟ ΕΣΩΤΕΡΙΚΟΥ	25.931,2170	2,23	57.873,29	2,24	58.127,42
*Α.Κ.Ε.Σ. ΖΑΙΤΕCH FUND	51.144,1208	91,22	4.665.455,92	91,22	4.665.455,92
Α/Κ ΑΤΤΙΚΗΣ ΜΙΚΤΟ ΕΞΩΤΕΡΙΚΟΥ	4.127.361,4370	3,21	13.251.306,63	3,26	13.465.516,69
Α/Κ ΑΤΤΙΚΗΣ ΟΜΟΛΟΓΙΩΝ ΕΞΩΤΕΡΙΚΟΥ	4.127.361,4400	3,00	12.382.084,32	3,00	12.363.098,46
ΣΕΑΦΑΡΜ ΙΟΝΙΑΝ ΑΕ	606.244	1,00	606.244,00	0,48	290.997,12
ΤΕΧΝΟΛΟΓΙΚΟ ΠΑΡΚΟ ΘΕΣΣΑΛΙΑΣ ΑΕ	7.959	2,51	19.977,09	0,95	7.561,05
ΑΛΦΑ BANK (Κ0)	23.648	23,93	565.789,38	24,90	588.835,21
ΕΘΝΙΚΗ (Κ0)	17.000	41,00	696.927,22	46,98	798.660,00
ΕΥΡΟΒΑΝΚ ΕΡΓΑΣΙΑΣ (Κ0)	20.300	23,81	483.357,66	24,08	488.824,00
ΠΕΙΡΑΙΩΣ (Κ0)	15.000	22,72	340.743,11	26,70	400.500,00
ΠΡΩΤΟΝ BANK	11.000	10,90	119.910,13	9,80	107.800,00
ΤΑΧΥΔΡΟΜΙΚΟ ΤΑΜΙΕΥΤΗΡΙΟ	44.500	16,19	720.522,88	12,38	550.910,00
ΒΙΟΧΑΛΚΟ (ΚΑ)	13.000	11,78	153.158,92	9,94	129.220,00
ΕΛ. ΤΕΧΝΟΔΟΜΙΚΗ ΤΕΒ	20.000	10,50	209.973,60	9,80	196.000,00
ΟΤΕ(Κ0)	5.000	23,11	115.545,02	25,20	126.000,00

ΤΡΑΠΕΖΑ ΑΤΤΙΚΗΣ Α.Ε.  
ΧΡΕΟΓΡΑΦΑ ΤΟΥ ΟΜΙΛΟΥ ΤΗΣ ΤΡΑΠΕΖΑΣ ΑΤΤΙΚΗΣ ΤΗΝ 31-12-2007

ΤΙΤΛΟΣ	ΤΕΜΑΧΙΑ	ΤΙΜΗ ΚΤΗΣΗΣ	ΑΞΙΑ ΚΤΗΣΗΣ	ΤΙΜΗ ΑΠΟΤΙΜΗΣΗΣ	ΑΠΟΤΙΜΗΣΗ
<b>ΜΕΤΟΧΕΣ ΕΣΩΤΕΡΙΚΟΥ - ΜΕΡΙΔΙΑ - ΤΙΤΛΟΙ</b>					
ΤΙΤΑΝ (ΚΟ)	15.000	35,96	539.447,97	31,20	468.000,00
ΜΥΤΙΛΗΝΑΙΟΣ (ΚΟ)	9.014	19,12	172.330,00	14,36	129.441,04
JUMBO Α.Ε.Ε.(ΚΟ)	3.000	22,86	68.588,01	24,80	74.400,00
Κ.Α.Ε. (ΚΟ)	13.000	15,80	205.400,00	12,06	156.780,00
COCA COLA H.B.C. (ΚΑ)	10.000	24,10	241.024,67	29,60	296.000,00
ΑΤΤΙ-ΚΑΤ Α.Τ.Ε.	194.792	1,13	220.114,96	1,13	220.114,96
ΠΑΡΝΑΣΣΟΣ ΕΠΙΧΕΙΡΗΣΕΙΣ Α.Β.Ε.Τ..Ε.	347.320	1,20	416.784,00	1,20	416.784,00
<b>ΣΥΝΟΛΟ ΜΕΤΟΧΩΝ ΕΣΩΤΕΡΙΚΟΥ - ΜΕΡΙΔΙΩΝ - ΤΙΤΛΩΝ</b>			<b>40.149.827,36</b>		<b>39.918.848,77</b>
<b>ΜΕΤΟΧΕΣ ΕΞΩΤΕΡΙΚΟΥ</b>					
AZ ROYAL BANK OF SCOTLAND GROUP PLC	15.266,00	9,04	137.941,71	4,44	92.426,59
<b>ΣΥΝΟΛΟ ΜΕΤΟΧΩΝ ΕΞΩΤΕΡΙΚΟΥ</b>			<b>137.941,71</b>		<b>92.426,59</b>
<b>ΓΕΝΙΚΟ ΣΥΝΟΛΟ ΜΕΤΟΧΩΝ -ΜΕΡΙΔΙΩΝ - ΤΙΤΛΩΝ</b>			<b>40.287.769,07</b>		<b>40.011.275,36</b>
<b>ΟΜΟΛΟΓΑ - ΟΜΟΛΟΓΙΕΣ - ΤΙΤΛΟΙ</b>					
ΟΜΟΛΟΓΑ ΕΛΛΗΝΙΚΟΥ ΔΗΜΟΣΙΟΥ			29.586.037,45		28.644.521,85
ΟΜΟΛΟΓΙΕΣ ΕΣΩΤΕΡΙΚΟΥ			1.884.455,11		1.854.863,96
ΟΜΟΛΟΓΙΕΣ ΕΞΩΤΕΡΙΚΟΥ			32.980.616,62		29.900.969,88
ΤΙΤΛΟΙ ΕΓΓΥΗΜΕΝΟΥ ΚΕΦΑΛΑΙΟΥ			10.057.000,00		10.817.500,00
<b>ΣΥΝΟΛΟ ΟΜΟΛΟΓΩΝ - ΟΜΟΛΟΓΙΩΝ - ΤΙΤΛΩΝ</b>			<b>74.508.109,18</b>		<b>71.217.855,69</b>
<b>ΓΕΝΙΚΟ ΣΥΝΟΛΟ ΤΡΑΠΕΖΑΣ</b>			<b>114.795.878,25</b>		<b>111.229.131,05</b>







5



Διοίκηση - Διευθύνσεις Διοίκησης - Καταστήματα

**ΔΙΟΙΚΗΤΙΚΟ ΣΥΜΒΟΥΛΙΟ ΤΗΣ ΤΡΑΠΕΖΑΣ**

Η σημερινή σύνθεση του Διοικητικού Συμβουλίου της Τράπεζας είναι η εξής:

1. **Τρύφων Κολλίντζας, Πρόεδρος Δ.Σ. και Διευθύνων Σύμβουλος.**
2. **Δημήτριος Μπουζιάκας**, Αντιπρόεδρος του Δ.Σ.. Αντιπρόεδρος του Δ.Σ. του ΤΣΜΕΔΕ, μέλος του Δ.Σ. της Πανελληνίας Ένωσης Συνδέσμων Εργοληπτών Δημοσίων Έργων (ΠΕΣΕΔΕ), Τοπογράφος Μηχανικός Τ.Ε., Εργολήπτης δημοσίων έργων.
3. **Ιουλίτσα Αρμάγου**, ανεξάρτητο μη εκτελεστικό μέλος. Ειδική οικονομική σύμβουλος του Υπουργείου Οικονομίας και Οικονομικών, Λέκτορας του Πανεπιστημίου Αθηνών, Διδάκτωρ του Οικονομικού Πανεπιστημίου Αθηνών, Msc in Banking-Finance, Πτυχιούχος του Τμήματος Οικονομικής Επιστήμης του Οικονομικού Πανεπιστημίου Αθηνών.
4. **Αυγουστίνος Βιντζηλαίος**, μη εκτελεστικό μέλος. Πρόεδρος του Δ.Σ. του Ταμείου Παρακαταθηκών και Δανείων, Οικονομολόγος.
5. **Στέλιος Διαμαντίδης**, μη εκτελεστικό μέλος. Πρόεδρος του Δ.Σ. του ΤΣΜΕΔΕ, Πρόεδρος ASPROFOS A.E., Διπλωματούχος Μηχανολόγος- Μηχανικός.
6. **Δημήτριος Δουνούκος**, μη εκτελεστικό μέλος. Μέλος του Δ.Σ. του ΤΣΜΕΔΕ.
7. **Αντώνης Καμινάρης**, μη εκτελεστικό μέλος. Α' Αντιπρόεδρος του Δ.Σ. του Ταχυδρομικού Ταμιευτηρίου Ελλάδος, Οικονομολόγος.
8. **Καλλέργος Σημαντηράκης**, μη εκτελεστικό μέλος. Στέλεχος της Τράπεζας και μέλος του Δ.Σ. του Συλλόγου των υπαλλήλων. Πτυχιούχος τμήματος Πολιτικών Επιστημών του Πανεπιστημίου Αθηνών.
9. **Αθανάσιος Τζακόπουλος**, ανεξάρτητο μη εκτελεστικό μέλος. Πρόεδρος του Περιφερειακού Τμήματος ΤΕΕ Κεντρικής Μακεδονίας.
10. **Άγγελος Φιλιππίδης**, μη εκτελεστικό μέλος. Πρόεδρος του Δ.Σ. του Ταχυδρομικού Ταμιευτηρίου Ελλάδος, Οικονομολόγος.
11. **Ιωάννης Φούρκας**, μη εκτελεστικό μέλος. Μέλος του Δ.Σ. του ΤΣΜΕΔΕ, Μέλος Δ.Ε. του ΤΕΕ, Μηχανικός- Ηλεκτρολόγος Μηχανικός.

**Πρόεδρος Δ.Σ. & Διευθύνων Σύμβουλος:**

Τρύφων Κολλίντζας  
Ακαδημίας 54, 106 79 Αθήνα  
e-mail : [kollintzas@atticabank.gr](mailto:kollintzas@atticabank.gr)  
Τηλ.: 210-3667105, fax: 210-3667244

**Γενικός Διευθυντής Διοικητικών, Οικονομικών Υπηρεσιών και Κεφαλαιαγορών-Χρηματαγορών (CFO):**

Χρήστος Καλαμπόκης  
e-mail: [Kalampokis.Christos@atticabank.gr](mailto:Kalampokis.Christos@atticabank.gr)  
Τηλ.: 210-3669080, fax: 210-3669400

**Γενικός Διευθυντής Δικτύου, Επιχειρηματικής Τραπεζικής και Τραπεζικής Ιδιωτών (COO):**

Ιωάννης Ιωαννίδης  
e-mail: [Ioannidis.Ioannis@atticabank.gr](mailto:Ioannidis.Ioannis@atticabank.gr)  
Τηλ.: 210-3667095, fax: 210-3667233

<b>ΔΙΕΥΘΥΝΣΕΙΣ ΚΑΙ ΜΟΝΑΔΕΣ ΔΙΟΙΚΗΣΗΣ ΤΗΣ ΤΡΑΠΕΖΑΣ</b>	
Νομικός Σύμβουλος	Tηλ. 210-3667121, fax 210-3667242
Διεύθυνση Κανονιστικής Συμμόρφωσης	Tηλ. 210 - 3669060, fax 210-3669417
Διεύθυνση Εσωτερικού Ελέγχου	Tηλ. 210 - 3669150, fax 210-3669411
Διεύθυνση Διαχείρισης Ανθρώπινων Πόρων	Tηλ. 210- 3669190, fax 210-3669401
Διεύθυνση Διαχείρισης Κινδύνων	Tηλ. 210-3667226, fax 210-3667232
Διεύθυνση Διαχείρισης Δανείων	Tηλ.: 210-3396810, fax 210-3396825-26
Διεύθυνση Εμπλοκών και Επισφαλειών	Tηλ. 210-3396750, fax 210-3396804
Διεύθυνση Νομικών Υπηρεσιών	Tηλ. 210-3667040, fax 210-3667234
Γραφείο Τύπου και Δημοσίων Σχέσεων	Tηλ. 210-3667096, fax 210-3667253
Διεύθυνση Πίστης Μεσαίων και Μεγάλων Επιχειρήσεων	Tηλ. 210-3667048, fax 210-3667243
Διεύθυνση Πίστης «Μικρομεσαίων» Επιχειρήσεων	Tηλ. 210-3667148, fax 210-3667235
Διεύθυνση Πίστης, Επιχειρηματικής Τραπεζικής & Τραπεζικής Ιδιωτών	Tηλ. 210-3667054, fax 210-3667238
Διεύθυνση Πίστης Ιδιωτών	Tηλ. 210-3667170, fax 210-3667262
Διευθύντρια Πωλήσεων Τραπεζικής Ιδιωτών	Tηλ. 210-4141800, fax 210-4141807
Διεύθυνση Πωλήσεων Καταναλωτικής Πίστης	Tηλ. 210-4141810, fax 210-4141806
Διεύθυνση Πωλήσεων Στεγαστικής Πίστης	Tηλ. 210-4141710, fax 210-4141807
Διεύθυνση Πωλήσεων Εναλλακτικών Δικτύων	Tηλ. 210-3669130, fax 210-3669423
Διεύθυνση Διασφάλισης Ποιότητας Υπηρεσιών Δικτύου	Tηλ. 210-3667070, fax 210-3667251
Περιφερειακή Διεύθυνση Αθηνών	Tηλ. 210-6716763, fax 210-6716713
Περιφερειακή Διεύθυνση Ανατολικής Αττικής	Tηλ. 210-6033403, fax 210-6033405
Περιφερειακή Διεύθυνση Νότιας & Κεντρικής Ελλάδας	Tηλ. 210-3669000

<b>ΔΙΕΥΘΥΝΣΕΙΣ ΚΑΙ ΜΟΝΑΔΕΣ ΔΙΟΙΚΗΣΗΣ ΤΗΣ ΤΡΑΠΕΖΑΣ</b>	
Περιφερειακή Διεύθυνση Δυτικής Αττικής & Νήσων Αιγαίου Πελάγους	Tηλ. 210-4141715, fax 210-4141720
Περιφερειακή Διεύθυνση Θεσσαλονίκης	Tηλ. 2310-257860, fax 2310-260255
Περιφερειακή Διεύθυνση Βόρειας Ελλάδας	Tηλ. 2310-788590, fax 2310-784874
Διεύθυνση Leasing & Factoring	Tηλ. 210-4141710, fax 210-4141856
Διεύθυνση Διοικητικών Υπηρεσιών	Tηλ. 210-3669110, fax 210-3669402
Διεύθυνση Τεχνικών Υπηρεσιών	Tηλ. 210-3669170, fax 210-3669407
Διεύθυνση Θεματοφυλακής και Υποστήριξης Εργασιών Χρη/γορών - Κεφ/γορών	Tηλ. 210-3667060, fax 210-3667240
Διεύθυνση Προϋπολογισμού και MIS	Tηλ. 210-3669093, fax 210-3669420
Διεύθυνση Marketing	Tηλ. 210-3669098, fax 210-3669410
Διεύθυνση Λογιστικού	Tηλ. 210-3396730, fax 210-3396708
Διεύθυνση Διατραπεζικών Εργασιών	Tηλ. 210-3669160, fax 210-3669413
Διεύθυνση Σχέσεων με Επενδυτές	Tηλ. 210-3669030
Διευθυντής Κεφαλαιαγορών - Χρηματαγορών	Tηλ. 210-3667120
Διεύθυνση Διαχείρισης Διαθεσίμων	Tηλ. 210-3667228, fax 210-3667230
Διεύθυνση Καταθετικών & Επενδυτικών Προϊόντων	Tηλ. 210-3669090, fax 210- 3669420
Διεύθυνση Χρηματιστηριακών Συναλλαγών & Margin Account	Tηλ. 210-3396790, fax 210-3396783
Διεύθυνση Bancassurance	Tηλ. 210-3669134 fax 210-3669419
Διευθυντής Πληροφορικής & Οργάνωσης	Tηλ. 210-9205001, fax 210-9270602
Διεύθυνση Πληροφορικής	Tηλ. 210-9205017, fax 210- 9270602
Διεύθυνση Οργάνωσης	Tηλ. 210-3669083, fax 210-3669409
Διεύθυνση Ηλεκτρονικής Τραπεζικής	Tηλ. 210-3669056, fax 210- 3669421
Διεύθυνση Εταιριών Ομίλου	Tηλ. 210-3669140

## ΠΙΝΑΚΑΣ ΚΑΤΑΣΤΗΜΑΤΩΝ

A/A	ΚΑΤΑΣΤΗΜΑΤΑ	ΔΙΕΥΘΥΝΣΗ	ΤΗΛΕΦΩΝΟ
ΚΑΤΑΣΤΗΜΑΤΑ ΑΘΗΝΩΝ			
1	ΑΓ. ΠΑΡΑΣΚΕΥΗΣ	Μεσογείων 392Α, 153 41 ΑΓΙΑ ΠΑΡΑΣΚΕΥΗ	210 6013780
2	ΑΓΙΟΥ ΔΗΜΗΤΡΙΟΥ	Αγ.Δημητρίου 31 & Αρμοδίου 34, 173 43 ΑΘΗΝΑ	210 9761671
3	ΑΙΓΑΛΕΩ	Ιερά Οδός 285 & Αβέρωφ 2, 122 44 ΑΙΓΑΛΕΩ	210 5313226
4	ΑΚΑΔΗΜΙΑΣ	Ακαδημίας 54, 106 79 ΑΘΗΝΑ	210 3667130
5	ΑΝΟΙΞΗ	Λεωφόρος Μαραθώνος 79, 145 69 ΑΝΟΙΞΗ	210 8004400
6	ΑΝΩ ΠΑΤΗΣΙΩΝ	Πατησίων 376, 111 41 ΑΝΩ ΠΑΤΗΣΙΑ	210 2118030
7	ΑΣΠΡΟΠΥΡΓΟΥ	Λεωφόρος Δημοκρατίας 17 & Αχαρνών, 193 00 ΑΣΠΡΟΠΥΡΓΟΣ	210 5582970
8	ΓΛΥΦΑΔΑ	Δουσάμη 9 και Α.Μεταξά 10, 166 75 ΓΛΥΦΑΔΑ	210 8943041
9	ΗΛΙΟΥΠΟΛΗ	Ανδρέα Παπανδρέου 36 & Ποσειδώνος 18, 163 45 ΗΛΙΟΥΠΟΛΗ	210 9954707
10	ΙΛΙΟΝ	Ιδομενέως 46 & Νέστορος, 131 21 ΙΛΙΟΝ	210 2696200
11	ΚΑΛΛΙΘΕΑΣ	Ελευθερίου Βενιζέλου 49 & Καλυψούς, 176 71 ΚΑΛΛΙΘΕΑ	210 9515433
12	ΚΕΝΤΡΙΚΟ ΠΕΙΡΑΙΑ	Ηρ.Πολυτεχνείου 40 & Σωτ.Διός, 185 35 ΠΕΙΡΑΙΑΣ	210 4141750
13	ΚΕΡΑΤΣΙΝΙΟΥ	Λεωφόρος Δημοκρατίας & Ερμού 2, 187 56 ΚΕΡΑΤΣΙΝΙ	210 4639100
14	ΚΟΡΩΠΙ	Β.Κωνσταντίνου & Αθαγιάννη 1, 144 52 ΚΟΡΩΠΙ	210 6624238
15	Λ. ΚΗΦΙΣΙΑΣ	Λ.Κηφισίας 149, 151 26 ΜΑΡΟΥΣΙ	210 6120392
16	ΜΑΡΟΥΣΙ	Διονύσου 23, 151 24 ΜΑΡΟΥΣΙ	210 6128942
17	ΜΕΝΙΔΙΟΥ	Φιλαδέλφειας 29 & Κωνσταντινουπόλεως, 136 71 ΑΧΑΡΝΑΙ	210 2478040
18	ΜΕΤΑΜΟΡΦΩΣΗ	Γ.Παπανδρέου 159, 144 52 ΜΕΤΑΜΟΡΦΩΣΗ	210 2849255
19	ΜΟΝΑΣΤΗΡΑΚΙΟΥ	Πλατεία Μοναστηρακίου 12, 105 55 ΑΘΗΝΑ	210 3215493
20	ΜΟΥΣΕΙΟΥ	28ης ΟΚΤΩΒΡΙΟΥ 46, 106 82 ΑΘΗΝΑ	210 8218397
21	Ν ΕΡΥΘΡΑΙΑΣ	Χαρ.Τρικούπη 138, 146 71 ΝΕΑ ΕΡΥΘΡΑΙΑ	210 8000270
22	Ν ΣΜΥΡΝΗΣ	Ελ.Βενιζέλου 55, 171 23 ΝΕΑ ΣΜΥΡΝΗ	210 9318040
23	Ν. ΙΩΝΙΑΣ	Λ.Ηρακλείου 318 & Παρνασσού, 142 31 ΝΕΑ ΙΩΝΙΑ	210 2750101
24	Ν. ΨΥΧΙΚΟΥ	Αδριανείου 23, 115 25 Ν.ΨΥΧΙΚΟ	210 6720150
25	ΝΙΚΑΙΑ	Πέτρου Ράλλη 234 & Ελ.Βενιζέλου, 184 53 ΝΙΚΑΙΑ	210 4941408
26	ΟΜΗΡΟΥ	Ομήρου 23, 106 72 ΑΘΗΝΑ	210 3669040
27	ΠΑΓΚΡΑΤΙ	Ευφρονίου 47, Ουμπλιανός 2 & Λ.Βασ.Αλεξάνδρου, 161 21 ΠΑΓΚΡΑΤΙ	210 7292035
28	ΠΑΛΛΗΝΗΣ	Λ.Μαραθώνος 43, 153 51 ΠΑΛΛΗΝΗ	210 6663600
29	ΠΑΝΕΠΙΣΤΗΜΙΟΥ	Ελ.Βενιζέλου 19, 105 64 ΑΘΗΝΑ	210 3226202
30	ΠΑΝΟΡΜΟΥ	Πανόρμου 82, 115 23 ΑΘΗΝΑ	210 6931130
31	ΠΕΡΙΣΤΕΡΙ	Θηβών 215 & Ευκλείδη, 121 34 ΠΕΡΙΣΤΕΡΙ	210 5734213
32	ΤΑΥΡΟΣ	Πειραιώς 226, 177 78 ΤΑΥΡΟΣ	210 3413280
33	ΧΑΛΑΝΔΡΙΟΥ	Ανδρέα Παπανδρέου 47, 152 32 ΧΑΛΑΝΔΡΙ	210 6858083

Α/Α		ΚΑΤΑΣΤΗΜΑΤΑ ΘΕΣΣΑΛΟΝΙΚΗΣ	ΤΗΛΕΦΩΝΟ
34	ΒΑΣ. ΟΛΓΑΣ	Βασ.Ολγας 205, 546 46 ΘΕΣΣΑΛΟΝΙΚΗ	2310 422101
35	ΔΙΑΒΑΤΩΝ ΘΕΣ/ΚΗΣ	Κωνσταντίνου Καραμανλή 124, 570 08 ΔΙΑΒΑΤΑ	2310 788810
36	ΘΕΡΜΗ	Πλταεία Παραμάνα 2, 570 01 ΘΕΡΜΗ ΘΕΣΣΑΛΟΝΙΚΗΣ	2310 465300
37	ΚΑΛΑΜΑΡΙΑ	Μεταμορφώσεως 16, 551 31 ΚΑΛΑΜΑΡΙΑ ΘΕΣΣΑΛΟΝΙΚΗΣ	2310 411550
38	Λ. ΣΟΦΟΥ	Λ.Σοφού & Φράγκων 13, 546 26 ΘΕΣΣΑΛΟΝΙΚΗ	2310 518361
39	ΜΗΤΡΟΠΟΛΕΩΣ	Μητροπόλεως 58 & Βογιάτσικου, 546 22 ΘΕΣΣΑΛΟΝΙΚΗ	2310 264554
40	ΜΟΝΑΣΤΗΡΙΟΥ	Μοναστηρίου 225, 546 28 ΘΕΣΣΑΛΟΝΙΚΗ	2310 554381
41	Ν. ΕΓΝΑΤΙΑΣ	Κωνσταντίνου Καραμανλή 145, 542 49 ΘΕΣΣΑΛΟΝΙΚΗ	2310 325327
42	ΣΤΑΥΡΟΥΠΟΛΗ	Λαγκαδά 301, 564 30 ΣΤΑΥΡΟΥΠΟΛΗ ΘΕΣΣΑΛΟΝΙΚΗΣ	2310 649527
43	ΤΣΙΜΙΣΚΗ	Τσιμισκή 136, 546 21 ΘΕΣΣΑΛΟΝΙΚΗ	2310 252180
Α/Α		ΚΑΤΑΣΤΗΜΑΤΑ ΥΠΟΛΟΙΠΗΣ ΕΛΛΑΔΑΣ	ΤΗΛΕΦΩΝΟ
44	ΑΓΡΙΝΙΟ	Χαρ.Τρικούπη 29 & Μακρή, 301 00 ΑΓΡΙΝΙΟ	26410 23225
45	ΑΛΕΞΑΝΔΡΟΥΠΟΛΗ	Λ.Δημοκρατίας 139-141 & Τυρολόης, 681 00 ΑΛΕΞΑΝΔΡΟΥΠΟΛΗ	25510 38874
46	ΒΕΡΟΙΑ	Βενιζέλου 21 & Αλεξάνδρου, 591 00 ΒΕΡΟΙΑ	23310 66824
47	ΒΟΛΟΣ	Δημητριάδος 227, 382 21 ΒΟΛΟΣ	24210 23384
48	ΓΙΑΝΝΙΤΣΑ	Ελ.Βενιζέλου 131, 581 00 ΓΙΑΝΝΙΤΣΑ	23820 82763
49	ΗΡΑΚΛΕΙΟ	Έβανς 10, 712 01 ΗΡΑΚΛΕΙΟ	2810 225918
50	ΗΡΑΚΛΕΙΟ	Λ.Δημοκρατίας 81, 71306, ΗΡΑΚΛΕΙΟ	2811 321909
51	ΙΩΑΝΝΙΝΑ	Πυρραϊνέλλα 7-9, 453 32 ΙΩΑΝΝΙΝΑ	26510 65040
52	ΚΑΒΑΛΑ	Ομονοίας 113 & Αβέρωφ, 654 03 ΚΑΒΑΛΑ	2510 226500
53	ΚΑΛΑΜΑΤΑΣ	Σιδηροδρομικού Σταθμού & Αντωνοπούλου 7, 241 00 ΚΑΛΑΜΑΤΑ	27210 67030
54	ΚΑΤΕΡΙΝΗ	Μεγ.Αλεξάνδρου 24, 601 00 ΚΑΤΕΡΙΝΗ	23510 45980
55	ΚΕΡΚΥΡΑ	Ριζοσπαστών Βουλευτών Ιονίου Βουλής 7 & Ιακ.Ποιηλιά, 491 00 ΚΕΡΚΥΡΑ	26610 48200
56	ΚΟΖΑΝΗ	Τσόντζα 3-5, 501 00 ΚΟΖΑΝΗ	24610 54000
57	ΚΟΜΟΤΗΝΗ	Αγ.Γεωργίου 2 & Πλ.Ειρήνης, 691 00 ΚΟΜΟΤΗΝΗ	25310 27079
58	ΚΟΡΙΝΘΟΣ	Κολιάτσου 44, 201 00 ΚΟΡΙΝΘΟΣ	27410 80904
59	ΛΑΜΙΑ	Πλ.Πάρκου 3, 351 00 ΛΑΜΙΑ	22310 45790
60	ΛΑΡΙΣΑ	Κύπρου 36 & Ανδρούτσου, 412 22 ΛΑΡΙΣΑ	2410 537455
61	ΛΙΒΑΔΕΙΑ	Μπουφίδου 9, 321 00 ΛΙΒΑΔΕΙΑ	22610 81992
62	ΞΑΝΘΗ	Πλ.Βασιλέων Γεωργίου και Παύλου & Παναγή Τσαλδάρη, 671 00 ΞΑΝΘΗ	25410 84000
63	ΠΑΤΡΑ	Πλταεία Γεωργίου Α' 48, 262 21 ΠΑΤΡΑ	2610 242730
64	ΠΥΡΓΟΣ	Πατρών 11 & Καστόρης, 271 00 ΠΥΡΓΟΣ ΗΛΕΙΑΣ	26210 36800
65	ΡΕΘΥΜΝΟ	Λ.Κουντουριώτη 127, 741 00 ΡΕΘΥΜΝΟ	28310 21660
66	ΡΟΔΟΥ	Αβέρωφ & Παλαμά 17-19, 851 00 ΡΟΔΟΣ	22410 44560
67	ΣΕΡΡΕΣ	Μεραρχίας 27, 621 22 ΣΕΡΡΕΣ	23210 51035
68	ΤΡΙΚΑΛΑ	28ης Οκτωβρίου 63-65, 421 00 ΤΡΙΚΑΛΑ	24310 79240
69	ΤΡΙΠΟΛΗ	Πλταεία Αγ.Βασιλείου & Εθνομαρτύρων, 221 00 ΤΡΙΠΟΛΗ	2710 230100
70	ΧΑΛΚΙΔΑ	Ελ.Βενιζέλου 43Α, 341 00 ΧΑΛΚΙΔΑ	22210 63050
71	ΧΑΝΙΑ	Κρίαρη 31-33, 731 35 ΧΑΝΙΑ	28210 88850



# 6A

Ετήσιες Οικονομικές Καταστάσεις  
χρήσης 2007 σε Ατομική Βάση





**ΕΤΗΣΙΕΣ ΑΤΟΜΙΚΕΣ ΟΙΚΟΝΟΜΙΚΕΣ ΚΑΤΑΣΤΑΣΕΙΣ**

**ΓΙΑ ΤΗ ΧΡΗΣΗ ΠΟΥ ΕΛΗΞΕ ΣΤΙΣ**

**31 ΔΕΚΕΜΒΡΙΟΥ 2007**

**Βάσει των Διεθνών Προτύπων Χρηματοοικονομικής Πληροφόρησης**

Οι Οικονομικές Καταστάσεις της χρήσης που έληξε την 31<sup>η</sup> Δεκεμβρίου 2007, καθώς και οι σημειώσεις που τις συνοδεύουν, εγκρίθηκαν από το Διοικητικό Συμβούλιο κατά τη συνεδρίαση της 20<sup>ης</sup> Φεβρουαρίου 2008 και αναρτήθηκαν στην ιστοσελίδα της Τράπεζας.

Αθήνα, 20 Φεβρουαρίου 2008

Ο ΠΡΟΕΔΡΟΣ ΤΟΥ Δ.Σ.  
& ΔΙΕΥΘΥΝΩΝ ΣΥΜΒΟΥΛΟΣ

Ο ΑΝΤΙΠΡΟΕΔΡΟΣ ΤΟΥ Δ.Σ.

Ο ΔΙΕΥΘΥΝΤΗΣ  
ΤΗΣ ΔΙΕΥΘΥΝΣΗΣ  
ΛΟΓΙΣΤΙΚΟΥ

ΤΡΥΦΩΝ Ε. ΚΟΛΛΙΝΤΖΑΣ  
Α.Δ.Τ. ΑΑ 026187

ΔΗΜΗΤΡΙΟΣ Α. ΜΠΟΥΖΙΑΚΑΣ  
Α.Δ.Τ. Ν 180730

ΧΡΗΣΤΟΣ Κ. ΜΑΡΑΝΤΟΣ  
Α.Δ.Τ Μ 481653  
Αρ. Αδείας Ο.Ε.Ε. Α /17216

ΤΡΑΠΕΖΑ ΑΤΤΙΚΗΣ Α.Ε.

ΕΤΗΣΙΕΣ ΑΤΟΜΙΚΕΣ ΟΙΚΟΝΟΜΙΚΕΣ ΚΑΤΑΣΤΑΣΕΙΣ 31 ΔΕΚΕΜΒΡΙΟΥ 2007

**ΠΙΝΑΚΑΣ ΠΕΡΙΕΧΟΜΕΝΩΝ ΑΤΟΜΙΚΩΝ ΟΙΚΟΝΟΜΙΚΩΝ ΚΑΤΑΣΤΑΣΕΩΝ****Σελίδα**

ΕΚΘΕΣΗ ΕΛΕΓΧΟΥ ΑΝΕΞΑΡΤΗΤΟΥ ΟΡΚΩΤΟΥ ΕΛΕΓΚΤΗ ΛΟΓΙΣΤΗ.....	2
ΚΑΤΑΣΤΑΣΗ ΛΟΓΑΡΙΑΣΜΟΥ ΑΠΟΤΕΛΕΣΜΑΤΩΝ ΧΡΗΣΗΣ.....	4
ΙΣΟΛΟΓΙΣΜΟΣ.....	5
ΚΑΤΑΣΤΑΣΗ ΜΕΤΑΒΟΛΩΝ ΤΗΣ ΚΑΘΑΡΗΣ ΘΕΣΗΣ.....	6
ΚΑΤΑΣΤΑΣΗ ΤΑΜΕΙΑΚΩΝ ΡΟΩΝ.....	7
1. ΓΕΝΙΚΕΣ ΠΛΗΡΟΦΟΡΙΕΣ.....	8
2. ΚΥΡΙΕΣ ΛΟΓΙΣΤΙΚΕΣ ΑΡΧΕΣ.....	8
(2.1) Αρχές παρουσίασης των Οικονομικών Καταστάσεων.....	8
(2.2) Συνδεδεμένες εταιρείες.....	9
(2.3) Συγγενείς εταιρίες.....	9
(2.4) Συναλλαγές σε ξένο νόμισμα.....	9
(2.5) Επενδύσεις σε χρηματοοικονομικά περιουσιακά στοιχεία.....	9
(2.6) Συμβάσεις πώλησης και επαναγοράς χρεογράφων (Repos).....	10
(2.7) Ενσώματα περιουσιακά στοιχεία.....	10
(2.8) Πάγια από πλειστηριασμό.....	11
(2.9) Αύλα περιουσιακά στοιχεία.....	11
(2.10) Υπεραξία (ή διαφορά ενοποίησης).....	11
(2.11) Ταμείο και ταμειακά ισοδύναμα.....	11
(2.12) Χορηγήσεις.....	11
(2.13) Προβλέψεις για πιστωτικούς κινδύνους.....	12
(2.14) Μισθώσεις.....	12
(2.15) Παράγωγα χρηματοοικονομικά προϊόντα και μέσα αντιστάθμισης κινδύνου.....	13
(2.16) Συμψηφισμός Απαιτήσεων – Υποχρεώσεων.....	14
(2.17) Έσοδα και Έξοδα από Τόκους.....	14
(2.18) Προμήθειες και Συναφή Έσοδα.....	14
(2.19) Προβλέψεις.....	14
(2.20) Φόρος Εισοδήματος.....	14
(2.21) Παροχές προς το Προσωπικό.....	15
(2.22) Παύση απεικόνισης του χρηματοοικονομικού μέσου στις Οικονομικές Καταστάσεις.....	15
(2.23) Χρηματοοικονομικές πληροφορίες ανά τομέα δραστηριότητας.....	15
(2.24) Ίδιες Μετοχές.....	16
(2.25) Κόστος Δανεισμού.....	16
(2.26) Συναλλαγές με συνδεδεμένα μέρη.....	16
(2.27) Κέρδη ανά μετοχή.....	16
(2.28) Δραστηριότητες Θεματοφυλακής.....	16
(2.29) Αναταξινόμηση κονδυλίων και επαναδιατύπωση οικονομικών καταστάσεων.....	16
(2.30) Τομείς δραστηριότητας.....	16
(2.31) Νέα ΔΠΧΠ, τροποποιήσεις και διερμηνείες σε ισχύ από ή μετά την 1η Ιανουαρίου 2007.....	17
3. ΑΝΑΛΥΣΗ ΚΑΤΑ ΕΠΙΧΕΙΡΗΜΑΤΙΚΟ ΤΟΜΕΑ.....	19
4. ΤΟΚΟΙ ΚΑΙ ΣΥΝΑΦΗ ΕΣΟΔΑ.....	20
5. ΤΟΚΟΙ ΚΑΙ ΣΥΝΑΦΗ ΕΞΟΔΑ.....	20
6. ΈΣΟΔΑ ΑΠΟ ΑΜΟΙΒΕΣ ΚΑΙ ΠΡΟΜΗΘΕΙΕΣ.....	20
7. ΈΞΟΔΑ ΑΠΟ ΑΜΟΙΒΕΣ ΚΑΙ ΠΡΟΜΗΘΕΙΕΣ.....	21
8. ΕΣΟΔΑ ΑΠΟ ΜΕΡΙΣΜΑΤΑ.....	21
9. ΚΕΡΔΗ (ΖΗΜΙΕΣ) ΑΠΟ ΧΡΗΜΑΤΟΟΙΚΟΝΟΜΙΚΕΣ ΠΡΑΞΕΙΣ.....	21
10. ΚΕΡΔΗ (ΖΗΜΙΕΣ) ΑΠΟ ΠΡΑΞΕΙΣ ΕΠΕΝΔΥΤΙΚΟΥ ΧΑΡΤΟΦΥΛΑΚΙΟΥ.....	22
11. ΛΟΙΠΑ ΕΣΟΔΑ ΕΚΜΕΤΑΛΛΕΥΣΕΩΣ.....	22
12. ΓΕΝΙΚΑ ΛΕΙΤΟΥΡΓΙΚΑ ΕΞΟΔΑ.....	22
13. ΦΟΡΟΙ.....	23
14. ΚΕΡΔΗ (ΖΗΜΙΕΣ) ΜΕΤΑ ΑΠΟ ΦΟΡΟΥΣ ΑΝΑ ΜΕΤΟΧΗ - ΒΑΣΙΚΑ (ΣΕ €).....	24
15. ΔΙΑΘΕΣΙΜΑ ΚΑΙ ΚΑΤΑΘΕΣΕΙΣ ΣΤΗΝ ΚΕΝΤΡΙΚΗ ΤΡΑΠΕΖΑ.....	24
16. ΑΠΑΙΤΗΣΕΙΣ ΚΑΤΑ ΑΛΛΩΝ ΧΡΗΜΑΤΟΠΙΣΤΩΤΙΚΩΝ ΙΔΡΥΜΑΤΩΝ.....	24
17. ΧΑΡΤΟΦΥΛΑΚΙΟ ΣΥΝΑΛΛΑΓΩΝ.....	25
17.1 ΑΞΙΟΓΡΑΦΑ ΕΥΛΟΓΗΣ ΑΞΙΑΣ ΜΕΣΩ ΑΠΟΤΕΛΕΣΜΑΤΩΝ ΚΑΤΑ ΤΗΝ ΑΡΧΙΚΗ ΚΑΤΑΧΩΡΗΣΗ.....	25
17.2 ΕΠΕΝΔΥΣΕΙΣ ΣΤΗΝ ΕΥΛΟΓΗ ΑΞΙΑ ΜΕΣΩ ΤΩΝ ΑΠΟΤΕΛΕΣΜΑΤΩΝ.....	25
18. ΠΑΡΑΓΩΓΑ ΧΡΗΜΑΤΟΠΙΣΤΩΤΙΚΑ ΜΕΣΑ.....	25

## ΤΡΑΠΕΖΑ ΑΤΤΙΚΗΣ Α.Ε.

## ΕΤΗΣΙΕΣ ΑΤΟΜΙΚΕΣ ΟΙΚΟΝΟΜΙΚΕΣ ΚΑΤΑΣΤΑΣΕΙΣ 31 ΔΕΚΕΜΒΡΙΟΥ 2007

19. ΔΑΝΕΙΑ ΚΑΙ ΠΡΟΚΑΤΑΒΟΛΕΣ ΣΕ ΠΕΛΑΤΕΣ (ΜΕΤΑ ΑΠΟ ΠΡΟΒΛΕΨΕΙΣ) .....	26
19.1 ΔΑΝΕΙΑ ΚΑΙ ΠΡΟΚΑΤΑΒΟΛΕΣ ΣΕ ΠΕΛΑΤΕΣ (ΜΕΤΑ ΑΠΟ ΠΡΟΒΛΕΨΕΙΣ) .....	26
19.2 ΑΠΑΙΤΗΣΕΙΣ ΑΠΟ ΧΡΗΜΑΤΟΔΟΤΙΚΕΣ ΜΙΣΘΩΣΕΙΣ (ΕΚΜΙΣΘΩΤΗΣ) .....	27
19.3 ΕΞΕΛΙΞΗ ΠΡΟΒΛΕΨΕΩΝ ΓΙΑ ΑΠΟΜΕΙΩΣΗ ΑΞΙΑΣ ΔΑΝΕΙΩΝ ΚΑΤΑ ΠΕΛΑΤΩΝ .....	28
20. ΧΑΡΤΟΦΥΛΑΚΙΟ ΕΠΕΝΔΥΣΕΩΝ .....	29
20.1 ΑΞΙΟΓΡΑΦΑ ΔΙΑΘΕΣΙΜΩΝ ΠΡΟΣ ΠΩΛΗΣΗ ΕΠΕΝΔΥΣΕΩΝ .....	29
20.2 ΑΞΙΟΓΡΑΦΑ ΔΙΑΚΡΑΤΟΥΜΕΝΑ ΕΩΣ ΤΗ ΛΗΞΗ ΕΠΕΝΔΥΣΕΩΝ .....	29
21. ΣΥΜΜΕΤΟΧΕΣ ΣΕ ΘΥΓΑΤΡΙΚΕΣ ΕΠΙΧΕΙΡΗΣΕΙΣ .....	31
22. ΑΨΛΑ ΠΑΓΙΑ ΠΕΡΙΟΥΣΙΑΚΑ ΣΤΟΙΧΕΙΑ .....	32
23. ΕΝΣΩΜΑΤΑ ΠΑΓΙΑ ΠΕΡΙΟΥΣΙΑΚΑ ΣΤΟΙΧΕΙΑ .....	33
24. ΛΟΙΠΑ ΣΤΟΙΧΕΙΑ ΕΝΕΡΓΗΤΙΚΟΥ .....	34
25. ΥΠΟΧΡΕΩΣΕΙΣ ΠΡΟΣ ΆΛΛΑ ΧΡΗΜΑΤΟΠΙΣΤΩΤΙΚΑ ΙΔΡΥΜΑΤΑ .....	34
26. ΚΑΤΑΘΕΣΕΙΣ ΠΕΛΑΤΩΝ ΚΑΙ ΣΥΝΑΦΕΙΣ ΥΠΟΧΡΕΩΣΕΙΣ ΠΡΟΣ ΠΕΛΑΤΕΣ .....	34
27. ΕΚΔΟΘΕΙΣΕΣ ΟΜΟΛΟΓΙΕΣ .....	35
28. ΑΝΑΒΑΛΛΟΜΕΝΕΣ ΦΟΡΟΛΟΓΙΚΕΣ ΑΠΑΙΤΗΣΕΙΣ – ΥΠΟΧΡΕΩΣΕΙΣ .....	35
29. ΠΡΟΒΛΕΨΕΙΣ ΓΙΑ ΥΠΟΧΡΕΩΣΕΙΣ ΠΑΡΟΧΩΝ ΜΕΤΑ ΤΗΝ ΕΞΟΔΟ ΑΠΟ ΤΗΝ ΕΤΑΙΡΕΙΑ .....	36
29.1 ΠΡΟΓΡΑΜΜΑ ΣΥΝΤΑΞΙΟΔΟΤΙΚΩΝ ΠΑΡΟΧΩΝ .....	36
29.2 ΠΡΟΓΡΑΜΜΑ ΣΥΜΠΛΗΡΩΜΑΤΙΚΩΝ ΠΑΡΟΧΩΝ ΕΦΑΠΙΑΞ .....	38
29.3 ΑΠΟΖΗΜΙΩΣΗ ΕΞΟΔΟΥ ΑΠΟ ΤΗΝ ΥΠΗΡΕΣΙΑ ΣΥΜΦΩΝΑ ΜΕ ΤΟΝ ΚΑΝΟΝΙΣΜΟ ΕΡΓΑΣΙΑΣ ΠΡΟΣΩΠΙΚΟΥ .....	39
30. ΛΟΙΠΕΣ ΠΡΟΒΛΕΨΕΙΣ ΓΙΑ ΚΙΝΔΥΝΟΥΣ ΚΑΙ ΒΑΡΗ .....	40
31. ΛΟΙΠΕΣ ΥΠΟΧΡΕΩΣΕΙΣ .....	40
32. ΜΕΤΟΧΙΚΟ ΚΕΦΑΛΑΙΟ, ΔΙΑΦΟΡΑ ΥΠΕΡ ΤΟ ΑΡΤΙΟ, ΙΔΙΕΣ ΜΕΤΟΧΕΣ ΚΑΙ ΣΩΡΕΥΜΕΝΑ ΚΕΡΔΗ / ΖΗΜΙΕΣ .....	41
33. ΑΠΟΘΕΜΑΤΙΚΑ .....	41
34. ΤΑΜΕΙΟ ΚΑΙ ΤΑΜΕΙΑΚΑ ΙΣΟΔΥΝΑΜΑ .....	42
35. ΛΕΙΤΟΥΡΓΙΚΕΣ ΜΙΣΘΩΣΕΙΣ .....	42
36. ΣΥΝΑΛΛΑΓΕΣ ΜΕ ΣΥΝΔΕΔΕΜΕΝΑ ΜΕΡΗ .....	42
37. ΕΝΔΕΧΟΜΕΝΕΣ ΥΠΟΧΡΕΩΣΕΙΣ ΚΑΙ ΔΕΣΜΕΥΣΕΙΣ .....	43
37.1 ΕΚΤΟΣ ΙΣΟΛΟΓΙΣΜΟΥ ΥΠΟΧΡΕΩΣΕΙΣ ΚΑΙ ΔΕΣΜΕΥΣΕΙΣ ΣΤΟΙΧΕΙΩΝ ΕΝΕΡΓΗΤΙΚΟΥ .....	43
37.2 ΦΟΡΟΛΟΓΙΚΕΣ ΥΠΟΧΡΕΩΣΕΙΣ .....	43
37.3 ΝΟΜΙΚΑ ΘΕΜΑΤΑ .....	43
38. ΔΙΑΧΕΙΡΙΣΗ ΚΙΝΔΥΝΩΝ .....	44
38.1 ΚΙΝΔΥΝΟΣ ΡΕΥΣΤΟΤΗΤΑΣ .....	44
38.2 ΣΥΝΑΛΛΑΓΜΑΤΙΚΟΣ ΚΙΝΔΥΝΟΣ .....	46
38.3 ΚΙΝΔΥΝΟΣ ΕΠΙΤΟΚΙΟΥ .....	48
38.4 ΠΙΣΤΩΤΙΚΟΣ ΚΙΝΔΥΝΟΣ .....	50
38.4.1 Μέγιστη έκθεση πιστωτικού κινδύνου πριν τον υπολογισμό των εξασφαλίσεων και άλλων μέτρων πιστωτικής προστασίας .....	50
38.4.2 Δάνεια και απαιτήσεις .....	51
38.4.3 Έκθεση σε πιστωτικό κίνδυνο στοιχείων ενεργητικού ανά κλάδο δραστηριότητας .....	54
38.4.4 Ομόλογα και λοιπά αξιόγραφα .....	55
39. ΚΕΦΑΛΑΙΑΚΗ ΕΠΑΡΚΕΙΑ .....	56
40. ΕΠΑΝΑΔΙΑΤΥΠΩΣΗ ΟΙΚΟΝΟΜΙΚΩΝ ΚΑΤΑΣΤΑΣΕΩΝ ΤΗΣ 31 <sup>ης</sup> ΔΕΚΕΜΒΡΙΟΥ 2006 .....	58
40.1 ΚΑΤΑΣΤΑΣΗ ΛΟΓΑΡΙΑΣΜΟΥ ΑΠΟΤΕΛΕΣΜΑΤΩΝ ΧΡΗΣΗΣ .....	58
40.2 ΙΣΟΛΟΓΙΣΜΟΣ .....	59
40.3 ΚΑΤΑΣΤΑΣΗ ΜΕΤΑΒΟΛΩΝ ΤΗΣ ΚΑΘΑΡΗΣ ΘΕΣΗΣ .....	60
40.4 ΚΑΤΑΣΤΑΣΗ ΤΑΜΕΙΑΚΩΝ ΡΟΩΝ .....	61
41. ΓΕΓΟΝΟΤΑ ΜΕΤΑΓΕΝΕΣΤΕΡΑ ΤΗΣ 31 <sup>ης</sup> ΔΕΚΕΜΒΡΙΟΥ 2007 .....	61

ΤΡΑΠΕΖΑ ΑΤΤΙΚΗΣ Α.Ε.

ΕΤΗΣΙΕΣ ΑΤΟΜΙΚΕΣ ΟΙΚΟΝΟΜΙΚΕΣ ΚΑΤΑΣΤΑΣΕΙΣ 31 ΔΕΚΕΜΒΡΙΟΥ 2007

## ΕΚΘΕΣΗ ΕΛΕΓΧΟΥ ΑΝΕΞΑΡΤΗΤΟΥ ΟΡΚΩΤΟΥ ΕΛΕΓΚΤΗ ΛΟΓΙΣΤΗ

Προς τους Μετόχους της «ΤΡΑΠΕΖΑ ΑΤΤΙΚΗΣ Α.Ε.»

### Έκθεση επί των οικονομικών καταστάσεων

Ελέγξαμε τις συνημμένες Οικονομικές Καταστάσεις της «ΤΡΑΠΕΖΑ ΑΤΤΙΚΗΣ Α.Ε.» (η «Τράπεζα»), που αποτελούνται από τον ισολογισμό της 31<sup>ης</sup> Δεκεμβρίου 2007 και τις καταστάσεις αποτελεσμάτων, μεταβολών ιδίων κεφαλαίων και ταμειακών ροών της χρήσεως που έληξε την ημερομηνία αυτή καθώς και περίληψη των σημαντικών λογιστικών πολιτικών και λοιπές επεξηγηματικές σημειώσεις.

Ευθύνη Διοίκησης για τις Οικονομικές Καταστάσεις

Η Διοίκηση της Τράπεζας έχει την ευθύνη για την κατάρτιση και εύλογη παρουσίαση αυτών των Οικονομικών Καταστάσεων σύμφωνα με τα Διεθνή Πρότυπα Χρηματοοικονομικής Πληροφόρησης, όπως αυτά έχουν υιοθετηθεί από την Ευρωπαϊκή Ένωση. Η ευθύνη αυτή περιλαμβάνει σχεδιασμό, εφαρμογή και διατήρηση συστήματος εσωτερικού ελέγχου σχετικά με την κατάρτιση και εύλογη παρουσίαση οικονομικών καταστάσεων, απαλλαγμένων από ουσιώδη ανακρίβεια, που οφείλεται σε απάτη ή λάθος. Η ευθύνη αυτή περιλαμβάνει επίσης την επιλογή και εφαρμογή κατάλληλων λογιστικών πολιτικών και τη διενέργεια λογιστικών εκτιμήσεων που είναι λογικές για τις περιστάσεις.

Ευθύνη Ελεγκτή

Δική μας ευθύνη είναι η έκφραση γνώμης επί αυτών των Οικονομικών Καταστάσεων, με βάση τον έλεγχο μας. Διενεργήσαμε τον έλεγχο σύμφωνα με τα Ελληνικά Ελεγκτικά Πρότυπα, που είναι εναρμονισμένα με τα Διεθνή Ελεγκτικά Πρότυπα. Τα πρότυπα αυτά απαιτούν τη συμμόρφωσή μας με τους κανόνες δεοντολογίας και το σχεδιασμό και διενέργεια του ελέγχου μας, με σκοπό την εύλογη διασφάλιση ότι οι οικονομικές καταστάσεις είναι απαλλαγμένες από ουσιώδη ανακρίβεια.

Ο έλεγχος περιλαμβάνει τη διενέργεια διαδικασιών για τη συγκέντρωση ελεγκτικών τεκμηρίων, σχετικά με τα ποσά και τις πληροφορίες που περιλαμβάνονται στις οικονομικές καταστάσεις. Οι διαδικασίες επιλέγονται κατά την κρίση του ελεγκτή και περιλαμβάνουν την εκτίμηση του κινδύνου ουσιώδους ανακρίβειας των οικονομικών καταστάσεων, λόγω απάτης ή λάθους. Για την εκτίμηση του κινδύνου αυτού, ο ελεγκτής λαμβάνει υπόψη το σύστημα εσωτερικού ελέγχου σχετικά με την κατάρτιση και εύλογη παρουσίαση των οικονομικών καταστάσεων, με σκοπό το σχεδιασμό ελεγκτικών διαδικασιών για τις περιστάσεις και όχι για την έκφραση γνώμης επί της αποτελεσματικότητας του συστήματος εσωτερικού ελέγχου της Τράπεζας. Ο έλεγχος περιλαμβάνει επίσης την αξιολόγηση της καταλληλότητας των λογιστικών πολιτικών που εφαρμόστηκαν και του εύλογου των εκτιμήσεων που έγιναν από τη Διοίκηση, καθώς επίσης και αξιολόγηση της συνολικής παρουσίας των οικονομικών καταστάσεων.

Πιστεύουμε ότι τα ελεγκτικά τεκμήρια που έχουμε συγκεντρώσει είναι επαρκή και κατάλληλα για τη θεμελίωση της γνώμης μας.

Γνώμη

Κατά τη γνώμη μας, οι συνημμένες Οικονομικές Καταστάσεις παρουσιάζουν εύλογα από κάθε ουσιώδη άποψη, την οικονομική κατάσταση της Τράπεζας κατά την 31 Δεκεμβρίου 2007, τη χρηματοοικονομική της επίδοση και τις ταμειακές της ροές για τη χρήση που έληξε την

ΤΡΑΠΕΖΑ ΑΤΤΙΚΗΣ Α.Ε.

ΕΤΗΣΙΕΣ ΑΤΟΜΙΚΕΣ ΟΙΚΟΝΟΜΙΚΕΣ ΚΑΤΑΣΤΑΣΕΙΣ 31 ΔΕΚΕΜΒΡΙΟΥ 2007

ημερομηνία αυτή, σύμφωνα με τα Διεθνή Πρότυπα Χρηματοοικονομικής Πληροφόρησης, όπως αυτά υιοθετήθηκαν από την Ευρωπαϊκή Ένωση.

Χωρίς να διατυπώνουμε επιφύλαξη ως προς τα συμπεράσματα του ελέγχου εφιστούμε την προσοχή σας στη σημείωση 29.1 των οικονομικών καταστάσεων, στην οποία γίνεται αναφορά σε θέματα που σχετίζονται με την εφαρμογή του νόμου 3371/2205 (Ασφαλιστικό Τραπεζών) από την Τράπεζα.

**Αναφορά επί άλλων νομικών και κανονιστικών θεμάτων.**

Το περιεχόμενο της Έκθεσης του Διοικητικού Συμβουλίου, είναι συνεπές με τις συνημμένες οικονομικές καταστάσεις.



Βασιλέως Κωνσταντίνου 44  
116 35 Αθήνα

A.M. ΣΟΕΛ 127

Αθήνα, 21 Φεβρουαρίου 2008

Η Ορκωτή Ελέγκτρια Λογίστρια

Ο Ορκωτός Ελεγκτής Λογιστής

Αθανασία Μ. Αραμπατζή  
Α.Μ. ΣΟΕΛ 12821

Γεώργιος Ν. Δεληγιάννης  
Α.Μ. ΣΟΕΛ 15791

ΤΡΑΠΕΖΑ ΑΤΤΙΚΗΣ Α.Ε.

ΕΤΗΣΙΕΣ ΑΤΟΜΙΚΕΣ ΟΙΚΟΝΟΜΙΚΕΣ ΚΑΤΑΣΤΑΣΕΙΣ 31 ΔΕΚΕΜΒΡΙΟΥ 2007

**ΚΑΤΑΣΤΑΣΗ ΛΟΓΑΡΙΑΣΜΟΥ ΑΠΟΤΕΛΕΣΜΑΤΩΝ ΧΡΗΣΗΣ**

(Ποσά σε €)	Σημ.	ΧΡΗΣΗ ΠΟΥ ΕΛΗΞΕ ΣΤΙΣ	
		31/12/2007	31/12/2006
Τόκοι και συναφή έσοδα	4	212.494.870,11	160.155.549,56
<b>Μείον :</b> Τόκοι και συναφή έξοδα	5	(119.373.105,71)	(77.247.567,46)
<b>Καθαρά έσοδα από τόκους</b>		<b>93.121.764,40</b>	<b>82.907.982,10</b>
Έσοδα από αμοιβές και προμήθειες	6	34.062.855,42	31.564.531,45
<b>Μείον:</b> Έξοδα από αμοιβές και προμήθειες	7	(1.525.405,61)	(1.474.438,53)
<b>Καθαρά έσοδα από αμοιβές και προμήθειες</b>		<b>32.537.449,81</b>	<b>30.090.092,92</b>
Έσοδα από Μερίσματα	8	588.959,32	518.416,91
Κέρδη (ζημιές) από χρηματοοικονομικές πράξεις	9	4.874.612,33	3.679.240,82
Κέρδη (ζημιές) από πράξεις επενδυτικού χαρτοφυλακίου	10	2.359.412,24	725.312,60
Λοιπά έσοδα εκμεταλλεύσεως	11	10.751.193,34	5.471.688,80
<b>Έσοδα από λειτουργικές δραστηριότητες</b>		<b>144.233.391,44</b>	<b>123.392.734,15</b>
Προβλέψεις για πιστωτικούς κινδύνους	19	(30.400.000,00)	(23.639.788,94)
Αμοιβές και έξοδα προσωπικού	12	(51.715.093,04)	(56.531.764,46)
Γενικά λειτουργικά έξοδα	12	(30.333.543,73)	(34.784.252,57)
Αποσβέσεις	12	(4.744.838,74)	(5.749.117,80)
<b>Σύνολο λειτουργικών εξόδων</b>		<b>(117.193.475,51)</b>	<b>(120.704.923,77)</b>
<b>Κέρδη / (ζημιές) προ φόρων</b>		<b>27.039.915,93</b>	<b>2.687.810,38</b>
Μείον φόροι	13	(7.011.389,55)	(2.636.526,71)
<b>Κέρδη / (ζημιές) μετά από φόρους</b>		<b>20.028.526,38</b>	<b>51.283,67</b>
Κέρδη (ζημιές) μετά από φόρους ανά μετοχή-βασικά (σε €)	14	0,186	0,001
Προτεινόμενο μέρισμα ανά μετοχή		0,05	-

ΤΡΑΠΕΖΑ ΑΤΤΙΚΗΣ Α.Ε.

ΕΤΗΣΙΕΣ ΑΤΟΜΙΚΕΣ ΟΙΚΟΝΟΜΙΚΕΣ ΚΑΤΑΣΤΑΣΕΙΣ 31 ΔΕΚΕΜΒΡΙΟΥ 2007

**ΙΣΟΛΟΓΙΣΜΟΣ**

(Ποσά σε €)

	Σημ.	31/12/2007	31/12/2006
<b>ΕΝΕΡΓΗΤΙΚΟ</b>			
Διαθέσιμα και καταθέσεις στην Κεντρική Τράπεζα	15	164.582.216,16	100.022.466,76
Απαιτήσεις κατά άλλων χρηματοπιστωτικών ιδρυμάτων	16	559.129.702,31	402.557.558,21
Χαρτοφυλάκιο συναλλαγών	17	22.021.097,96	20.498.657,49
Παράγωγα Χρηματοπιστωτικά μέσα - απαιτήσεις	18	35.775,70	35.754,00
Δάνεια και προκαταβολές σε πελάτες (μετά από προβλέψεις)	19	2.900.606.479,56	2.315.881.517,47
Χαρτοφυλάκιο επενδύσεων	20	89.208.033,09	123.900.231,77
Συμμετοχές σε θυγατρικές επιχειρήσεις	21	3.464.090,70	3.406.288,63
Άυλα πάγια περιουσιακά στοιχεία	22	7.828.644,69	7.291.491,98
Ενσώματα πάγια περιουσιακά στοιχεία	23	34.496.401,85	32.949.823,27
Αναβαλλόμενες Φορολογικές Απαιτήσεις	28	15.798.513,29	21.493.178,79
Λοιπά στοιχεία ενεργητικού	24	107.456.925,04	64.732.817,85
<b>Σύνολο περιουσιακών στοιχείων</b>		<b>3.904.627.880,35</b>	<b>3.092.769.786,22</b>
<b>ΠΑΘΗΤΙΚΟ</b>			
Υποχρεώσεις προς άλλα χρηματοπιστωτικά ιδρύματα	25	447.832.766,02	297.076.016,22
Καταθέσεις πελατών και συναφείς υποχρεώσεις προς πελάτες	26	2.919.784.056,64	2.423.405.003,74
Παράγωγα Χρηματοπιστωτικά μέσα - υποχρεώσεις	18	73.776,87	0,00
Εκδοθείσες ομολογίες	27	149.128.778,16	149.069.726,87
Προβλέψεις για υποχρεώσεις παροχών μετά την έξοδο από την εταιρεία	29	27.217.200,32	35.616.758,43
Λοιπές προβλέψεις για κινδύνους και βάρη	30	6.460.156,13	6.948.341,69
Αναβαλλόμενες Φορολογικές Υποχρεώσεις	28	2.348.659,00	1.307.650,69
Λοιπές υποχρεώσεις	31	35.339.487,48	26.103.489,10
<b>Σύνολο υποχρεώσεων</b>		<b>3.588.184.880,62</b>	<b>2.939.526.986,74</b>
<b>ΚΑΘΑΡΗ ΘΕΣΗ</b>			
Μετοχικό Κεφάλαιο	32	46.243.629,60	28.902.268,50
Διαφορά από έκδοση μετοχών υπέρ το άρτιο	32	238.538.533,95	108.248.134,98
Σωρευμένα κέρδη / ζημίες	32	29.658.144,63	9.654.618,25
Αποθεματικά	33	2.002.691,55	6.437.777,75
<b>Σύνολο Καθαρής Θέσης</b>		<b>316.442.999,73</b>	<b>153.242.799,48</b>
<b>Σύνολο Υποχρεώσεων και Καθαρής Θέσης</b>		<b>3.904.627.880,35</b>	<b>3.092.769.786,22</b>



ΤΡΑΠΕΖΑ ΑΤΤΙΚΗΣ Α.Ε.  
ΕΤΗΣΙΕΣ ΑΤΟΜΙΚΕΣ ΟΙΚΟΝΟΜΙΚΕΣ ΚΑΤΑΣΤΑΣΕΙΣ 31 ΔΕΚΕΜΒΡΙΟΥ 2007

<b>ΚΑΤΑΣΤΑΣΗ ΜΕΤΑΒΟΛΩΝ ΤΗΣ ΚΑΘΑΡΗΣ ΘΕΣΗΣ</b>					
<b>(Ποσά σε €)</b>					
	Μετοχικό κεφάλαιο	Υπέρ το ήρτιο	Αποθεματικά	Σωρευμένα κέρδη/ζημίες	Σύνολο ιδίων Κεφαλαίων
<b>Υπόλοιπα 01/01/2006</b>	<b>28.902.268,50</b>	<b>157.527.001,45</b>	<b>23.388.077,69</b>	<b>(56.932.355,44)</b>	<b>152.884.992,20</b>
Αποτελεσμα χρήσης μετά φόρων				51.283,67	51.283,67
Χαρτοφιλάκιο επενδύσεων					
- Αξιόγραφα διαθέσιμα προς πώληση			93.836,04		93.836,04
Αύξηση μετοχικού κεφαλαίου	49.278.866,46	(49.278.866,46)			0,00
Μείωση μετοχικού κεφαλαίου	(49.278.866,46)			49.278.866,46	0,00
Φόρος που αναλογεί σε διαφορές που καταχωρήθηκαν απευθείας στα ίδια κεφάλαια				(492.788,66)	(492.788,66)
Μεταφορά αποθεματικού ζημίας χρεογράφων παρελθουσών χρήσεων			(17.084.678,11)		0,00
Μεταβολές από απορρόφηση θυγατρικής			40.542,13		705.476,23
<b>Υπόλοιπα 31/12/2006</b>	<b>28.902.268,50</b>	<b>108.248.134,98</b>	<b>6.437.777,75</b>	<b>9.654.618,25</b>	<b>153.242.799,48</b>
Αποτελεσμα χρήσης μετά φόρων				20.028.526,38	20.028.526,38
Χαρτοφιλάκιο επενδύσεων					
- Αξιόγραφα διαθέσιμα προς πώληση			(4.485.056,47)		(4.485.056,47)
Σχηματισμός τακτικού αποθεματικού			25.000,00	(25.000,00)	0,00
Φόρος που αναλογεί σε διαφορές που καταχωρήθηκαν απευθείας στα ίδια κεφάλαια					
Αύξηση μετοχικού κεφαλαίου	17.341.361,10	131.298.876,90			24.970,27
Παραχώρηση δικαιωμάτων στους εργαζομένους		350.000,00			148.640.238,00
Έξοδα αυξήσεως μετοχικού κεφαλαίου		(1.358.477,93)			350.000,00
<b>Υπόλοιπα 31/12/2007</b>	<b>46.243.629,60</b>	<b>238.538.533,95</b>	<b>2.002.691,55</b>	<b>29.658.144,63</b>	<b>316.442.999,73</b>

ΚΑΤΑΣΤΑΣΗ ΤΑΜΕΙΑΚΩΝ ΡΟΩΝ (Ποσά σε €)	Σημ	ΧΡΗΣΗ ΠΟΥ ΕΛΗΞΕ ΣΤΙΣ	
		31/12/2007	31/12/2006
<b>Ταμιακές ροές από λειτουργικές δραστηριότητες</b>			
Τόκοι και συναφή έσοδα		209.069.245,33	154.752.794,24
Τόκοι έξοδα		(114.749.696,87)	(72.567.733,36)
Έσοδα μερισμάτων		588.959,32	518.416,91
Έσοδα προμηθειών		33.925.299,71	31.453.146,36
Έξοδα προμηθειών		(1.525.405,61)	(1.474.438,53)
Κέρδη (ζημιές) από χρηματοοικονομικές πράξεις		4.261.474,88	3.503.469,77
Λοιπά έσοδα		3.703.890,96	2.946.188,80
Πληρωμές σε υπαλλήλους και προμηθευτές		(88.677.900,06)	(85.982.931,91)
Φόροι πληρωθέντες		(848.582,47)	(3.091.595,42)
<b>Ταμιακές ροές από λειτουργικές δραστηριότητες πριν τις μεταβολές των λογαριασμών που σχετίζονται με λειτουργικές δραστηριότητες</b>		<b>45.747.285,19</b>	<b>30.057.316,86</b>
<b>Μεταβολές σε λειτουργικά στοιχεία ισολογισμού</b>			
Καθαρή (αύξηση) / μείωση εμπορικών αξιογράφων		2.329.721,27	(1.857.652,72)
Καθαρή (αύξηση) / μείωση χορηγήσεων		(614.579.300,30)	(510.115.056,91)
Καθαρή (αύξηση) / μείωση σε λοιπά περιουσιακά στοιχεία		(32.213.458,83)	5.973.696,76
Καθαρή (αύξηση) / μείωση σε τοποθετήσεις άλλων πιστωτικών ιδρυμάτων		150.756.749,80	124.357.679,90
Καθαρή αύξηση / (μείωση) καταθέσεων πελατών και συναφών υποχρεώσεων		496.379.052,90	469.251.265,66
Καθαρή αύξηση / (μείωση) άλλων υποχρεώσεων		4.002.053,99	(24.012.357,14)
<b>Σύνολο μεταβολών σε λειτουργικά στοιχεία ισολογισμού</b>		<b>6.674.818,83</b>	<b>63.597.575,55</b>
<b>Καθαρή ταμιακή ροή από λειτουργικές δραστηριότητες</b>		<b>52.422.104,02</b>	<b>93.654.892,41</b>
<b>Ταμιακές ροές από επενδυτικές δραστηριότητες</b>			
Αγορές άυλων παγίων περιουσιακών στοιχείων		(2.332.362,11)	(2.179.999,65)
Αγορές ενσώματων παγίων περιουσιακών στοιχείων		(4.240.541,52)	(5.204.191,54)
Αποτέλεσμα από πώληση ενσώματων παγίων περιουσιακών στοιχείων		0,00	19.921,11
Αγορές επενδυτικών χρεογράφων διακρατούμενων ως τη λήξη		0,00	(5.000.000,00)
Λήξεις επενδυτικών χρεογράφων διακρατούμενων ως τη λήξη		5.000.000,00	5.142.773,26
Αγορές χρεογράφων χαρτοφυλακίου διαθέσιμων προς πώληση		(8.259.284,89)	(34.125.426,88)
Πωλήσεις λήξεις χαρτοφυλακίου διαθέσιμων προς πώληση		31.260.217,92	14.042.511,91
Επενδύσεις σε θυγατρικές εταιρείες - Net of Cash (απόκτηση)		0,00	(353.466,16)
<b>Καθαρή ταμιακή ροή από επενδυτικές δραστηριότητες</b>		<b>21.428.029,40</b>	<b>(27.657.877,95)</b>
<b>Ταμιακές ροές από χρηματοδοτικές δραστηριότητες</b>			
Εισπράξεις από έκδοση μετοχών ή άλλων συμμετοχικών τίτλων		148.640.238,00	0,00
Έξοδα αυξήσεως μετοχικού κεφαλαίου		(1.358.477,93)	0,00
<b>Καθαρή ταμιακή ροή από χρηματοδοτικές δραστηριότητες</b>		<b>147.281.760,07</b>	<b>0,00</b>
<b>Καθαρή αύξηση / (μείωση) ταμείου και χρηματικών διαθεσίμων</b>		<b>221.131.893,50</b>	<b>65.997.014,46</b>
Ταμείο και ταμειακά ισοδύναμα στην αρχή της χρήσης		502.580.024,97	436.583.010,51
<b>Ταμείο και ταμειακά ισοδύναμα τέλους χρήσης</b>	<b>34</b>	<b>723.711.918,47</b>	<b>502.580.024,97</b>

ΤΡΑΠΕΖΑ ΑΤΤΙΚΗΣ Α.Ε.

ΕΤΗΣΙΕΣ ΑΤΟΜΙΚΕΣ ΟΙΚΟΝΟΜΙΚΕΣ ΚΑΤΑΣΤΑΣΕΙΣ 31 ΔΕΚΕΜΒΡΙΟΥ 2007

## 1. ΓΕΝΙΚΕΣ ΠΛΗΡΟΦΟΡΙΕΣ

Η Τράπεζα Αττικής είναι Ανώνυμη Εταιρεία με Αριθμό Μητρώου Ανωνύμων Εταιρειών (ΑΡΜΑΕ) 6067/06/Β/86/06, εισηγμένη στο Χρηματιστήριο Αξιών Αθηνών, η οποία δραστηριοποιείται στον τραπεζικό και χρηματοοικονομικό τομέα.

Η διεύθυνση της έδρας της είναι Ομήρου 23 Τ.Κ. 106-72 Αθήνα, και η αρμόδια νομαρχία είναι η Νομαρχία Αθηνών.

Η Τράπεζα απασχολεί 1.108 άτομα και δραστηριοποιείται στην Ελλάδα.

Οι αναφερόμενες Οικονομικές Καταστάσεις έχουν εγκριθεί για δημοσίευση από το Διοικητικό Συμβούλιο της 20<sup>15</sup> Φεβρουαρίου 2008, και υπόκεινται στην οριστική έγκριση της ετήσιας τακτικής Γενικής Συνέλευσης των μετόχων.

Η σύνθεση του Διοικητικού Συμβουλίου της Τράπεζας έχει ως εξής:

### Εκτελεστικά Μέλη

Τρύφων Ε. Κολλίντζας	Πρόεδρος & Διευθύνων Σύμβουλος
----------------------	--------------------------------

### Μη Εκτελεστικά Μέλη

Δημήτριος Α.Μπουζιάκας	Αντιπρόεδρος
Αυγουστίνος Μ.Βιτζηλαίος	Μέλος
Άγγελος Ι. Φιλιππίδης	Μέλος
Αντώνιος Δ.Καμινάρης	Μέλος
Στυλιανός Δ.Διαμαντίδης	Μέλος
Δημήτριος Γ.Δουνούκος	Μέλος
Ιωάννης Ι.Φούρκας	Μέλος
Καλλέργος Χ.Σημαντηράκης	Μέλος

### Ανεξάρτητα μη Εκτελεστικά Μέλη

Αθανάσιος Η.Τζακόπουλος	Μέλος
Ιουλία Γ.Αρμάγου	Μέλος

Για τον έλεγχο των οικονομικών καταστάσεων της χρήσης 2007 τακτικοί ελεγκτές έχουν εκλεγεί οι κάτωθι: η Αθανασία Μ.Αραμπατζή (Α.Μ. Σ.Ο.Ε.Λ. 12821) και ο Γεώργιος Ν. Δεληγιάννης (Α.Μ. Σ.Ο.Ε.Λ. 15791) από την εταιρεία GRANT THORNTON A.E.

Η διεύθυνση διαδικτύου της είναι [www.atticabank.gr](http://www.atticabank.gr)

## 2. ΚΥΡΙΕΣ ΛΟΓΙΣΤΙΚΕΣ ΑΡΧΕΣ

### (2.1) Αρχές παροσίσεως των Οικονομικών Καταστάσεων

Οι Ετήσιες Οικονομικές Καταστάσεις της Τράπεζας, έχουν συνταχθεί με βάση τα Διεθνή Πρότυπα Χρηματοοικονομικής Πληροφόρησης (Δ.Π.Χ.Π) που υιοθετήθηκαν από την Ευρωπαϊκή Ένωση και τα πρότυπα και διερμηνείες που εγκρίθηκαν από το Συμβούλιο Διεθνών Λογιστικών Προτύπων.

Οι Οικονομικές Καταστάσεις έχουν συνταχθεί σύμφωνα με την αρχή του ιστορικού κόστους, με εξαίρεση το χαρτοφυλάκιο των διαθέσιμων προς πώληση αξιογράφων, τα χρηματοοικονομικά περιουσιακά στοιχεία και υποχρεώσεις που κατέχονται στην εύλογη αξία μέσω αποτελεσμάτων, όλα τα συμβόλαια παραγώγων όπως επίσης και τα ενσώματα πάγια (γήπεδα-οικόπεδα), καθώς και οι επενδύσεις σε ακίνητα, που αποτιμώνται στην εύλογη αξία τους. Τα μεγέθη που παρατίθενται στις οικονομικές καταστάσεις απεικονίζονται σε Ευρώ.

Η σύνταξη των Οικονομικών Καταστάσεων σύμφωνα με τις γενικά αποδεκτές λογιστικές αρχές, απαιτεί τη διενέργεια εκτιμήσεων και υιοθέτηση παραδοχών, οι οποίες είναι δυνατό να επηρεάσουν τα λογιστικά υπόλοιπα των περιουσιακών στοιχείων και υποχρεώσεων, τις απαιτούμενες γνωστοποιήσεις για ενδεχόμενες απαιτήσεις και υποχρεώσεις κατά την ημερομηνία σύνταξης των Οικονομικών Καταστάσεων, καθώς επίσης και τα ποσά των εσόδων και εξόδων που αναγνωρίστηκαν κατά τη διάρκεια της λογιστικής περιόδου. Η χρήση της διαθέσιμης πληροφόρησης και η εφαρμογή υποκειμενικής κρίσης, αποτελούν αναπόσπαστα στοιχεία για τη

ΤΡΑΠΕΖΑ ΑΤΤΙΚΗΣ Α.Ε.

ΕΤΗΣΙΕΣ ΑΤΟΜΙΚΕΣ ΟΙΚΟΝΟΜΙΚΕΣ ΚΑΤΑΣΤΑΣΕΙΣ 31 ΔΕΚΕΜΒΡΙΟΥ 2007

διενέργεια εκτιμήσεων. Τα πραγματικά μελλοντικά αποτελέσματα ενδέχεται να διαφέρουν από τις ανωτέρω εκτιμήσεις, ενώ οι αποκλίσεις δύνανται να έχουν σημαντική επίπτωση επί των Οικονομικών Καταστάσεων.

## **(2.2) Συνδεδεμένες εταιρείες**

Συνδεδεμένες είναι εκείνες οι εταιρίες στις οποίες η Τράπεζα είτε συμμετέχει άμεσα ή έμμεσα σε ποσοστό μεγαλύτερο από το μισό των δικαιωμάτων ψήφου ή ασκεί δεσπόζουσα επιρροή στη λήψη επιχειρηματικών αποφάσεων.

## **(2.3) Συγγενείς εταιρείες**

Συγγενείς είναι οι εταιρίες στις οποίες το ποσοστό συμμετοχής του Ομίλου κυμαίνεται μεταξύ 20% και 50% των δικαιωμάτων ψήφου, και επί των οποίων η Τράπεζα ασκεί ουσιώδη επιρροή αλλά δεν τις ελέγχει.

## **(2.4) Συναλλαγές σε ξένο νόμισμα**

Το συναλλακτικό νόμισμα είναι το Ευρώ (€).

Οι συναλλαγές σε ξένα νομίσματα μετατρέπονται στο συναλλακτικό νόμισμα με βάση τις συναλλαγματικές ισοτιμίες που ίσχυαν τις ημερομηνίες διενέργειας των εκάστοτε συναλλαγών. Τα εκφρασμένα σε ξένο νόμισμα νομισματικά περιουσιακά στοιχεία και υποχρεώσεις μετατρέπονται στο συναλλακτικό νόμισμα με βάση τις συναλλαγματικές ισοτιμίες που ίσχυαν την ημερομηνία κλεισίματος του ισολογισμού. Οι προκύπτουσες συναλλαγματικές διαφορές καταχωρούνται στην κατάσταση αποτελεσμάτων χρήσεως.

Οι συναλλαγματικές διαφορές που προκύπτουν από τη μετατροπή των μη νομισματικών χρηματοοικονομικών περιουσιακών στοιχείων αποτελούν ένα συστατικό στοιχείο της μεταβολής της εύλογης αξίας τους. Για ένα μη νομισματικό χρηματοοικονομικό περιουσιακό στοιχείο, όπως ένα στοιχείο που έχει ταξινομηθεί στο χαρτοφυλάκιο 'εύλογη αξία μέσω αποτελεσμάτων', οι προκύπτουσες συναλλαγματικές διαφορές αναγνωρίζονται στην κατάσταση αποτελεσμάτων. Ενώ αντίθετα για ένα μη νομισματικό χρηματοοικονομικό περιουσιακό στοιχείο, όπως μία μετοχή, το οποίο έχει ταξινομηθεί ως διαθέσιμο προς πώληση οι προκύπτουσες συναλλαγματικές διαφορές καταχωρούνται κατευθείαν στα ίδια κεφάλαια μέχρι την πώληση του μη νομισματικού χρηματοοικονομικού περιουσιακού στοιχείου.

## **(2.5) Επενδύσεις σε χρηματοοικονομικά περιουσιακά στοιχεία**

Η Τράπεζα ταξινομεί τις επενδύσεις της σε χρηματοοικονομικά περιουσιακά στοιχεία ως κρατούμενες μέχρι τη λήξη, διαθέσιμες προς πώληση και στην εύλογη αξία μέσω αποτελεσμάτων. Η απόφαση για την ταξινόμηση των επενδύσεων λαμβάνεται κατά την απόκτησή τους.

Αρχικά όλες οι επενδύσεις καταχωρούνται με βάση την ημερομηνία συναλλαγής και αποτιμώνται στην αξία κτήσης, που είναι η εύλογη αξία της αντιπαροχής που καταβάλλεται, συμπεριλαμβανομένων των εξόδων αγοράς που σχετίζονται με την επένδυση, εφόσον πρόκειται για επενδύσεις διαθέσιμες προς πώληση ή επενδύσεις κρατούμενες έως τη λήξη. Τα έξοδα επενδύσεων στην εύλογη αξία μέσω αποτελεσμάτων δεν κεφαλαιοποιούνται αλλά καταχωρούνται κατευθείαν στα αποτελέσματα χρήσης.

*Επενδύσεις στην εύλογη αξία μέσω αποτελεσμάτων:* Αυτή η κατηγορία έχει δύο υποκατηγορίες: Επενδύσεις κρατούμενες για εμπορία και Επενδύσεις στην εύλογη αξία μέσω αποτελεσμάτων κατά την αρχική καταχώρηση. Επενδύσεις κρατούμενες για εμπορία αποκτώνται με σκοπό το βραχυπρόθεσμο κέρδος και περιλαμβάνουν αξιόγραφα όπως μετοχές, ομόλογα, μερίδια αμοιβαίων κεφαλαίων. Έπειτα από την αρχική καταχώρησή τους, οι επενδύσεις που έχουν ταξινομηθεί στην εύλογη αξία μέσω αποτελεσμάτων, αποτιμώνται στην εύλογη αξία τους. Τα κέρδη ή οι ζημιές που προκύπτουν από την αποτίμηση αυτών των επενδύσεων καταχωρούνται στην κατάσταση αποτελεσμάτων χρήσεως.

*Επενδύσεις κρατούμενες έως την λήξη:* Επενδύσεις με καθορισμένη ημερομηνία λήξης και σταθερές ή προσδιορισμένες πληρωμές, για τις οποίες η Τράπεζα έχει θετική πρόθεση και ικανότητα να κρατήσει μέχρι τη λήξη, ταξινομούνται ως κρατούμενες μέχρι τη λήξη. Οι κρατούμενες μέχρι τη λήξη επενδύσεις, αποτιμώνται στην αναπόσβεστη αξία τους εφαρμόζοντας τη μέθοδο του πραγματικού επιτοκίου. Η αναπόσβεστη αξία προσδιορίζεται λαμβάνοντας υπόψη την αξία αγοράς και την οποιαδήποτε υπό ή υπέρ το άρτιο διαφορά που προέκυψε κατά την ημερομηνία απόκτησης των επενδύσεων, μείον τυχόν πρόβλεψη για απομείωση.

*Επενδύσεις διαθέσιμες προς πώληση:* Επενδύσεις οι οποίες μπορεί είτε να κρατούνται μέχρι τη λήξη ή να πωληθούν προκειμένου να ικανοποιηθούν ανάγκες ρευστότητας ή να επιτευχθούν κέρδη από μεταβολή των επιτοκίων ή της τιμής ξένων νομισμάτων, ταξινομούνται ως διαθέσιμες προς πώληση. Έπειτα από την αρχική καταχώρησή τους, οι επενδύσεις που έχουν ταξινομηθεί ως διαθέσιμες προς πώληση, αποτιμώνται στην εύλογη αξία τους. Τα κέρδη ή οι ζημιές που προκύπτουν από την αποτίμηση των διαθέσιμων προς πώληση επενδύσεων καταχωρούνται σε ξεχωριστό λογαριασμό της καθαρής θέσης έως ότου εκποιηθούν ή εισπραχθούν ή

ΤΡΑΠΕΖΑ ΑΤΤΙΚΗΣ Α.Ε.

ΕΤΗΣΙΕΣ ΑΤΟΜΙΚΕΣ ΟΙΚΟΝΟΜΙΚΕΣ ΚΑΤΑΣΤΑΣΕΙΣ 31 ΔΕΚΕΜΒΡΙΟΥ 2007

διαπιστωθεί ότι υπάρχει απομείωση στην αξία τους, οπότε και μεταφέρονται στην κατάσταση αποτελεσμάτων χρήσης.

#### Υπολογισμός Εύλογης Αξίας

Επενδύσεις που διαπραγματεύονται σε οργανωμένες χρηματαγορές, αποτιμώνται στην εύλογη αξία τους, η οποία προσδιορίζεται με βάση την τρέχουσα χρηματιστηριακή αξία, την ημέρα κλεισίματος των οικονομικών καταστάσεων. Επενδύσεις σε μη εισηγμένους τίτλους αποτιμώνται στην εκτιμώμενη εύλογη αξία τους, όπως αυτή προσδιορίζεται χρησιμοποιώντας αναγνωρισμένα μοντέλα και δείκτες αποτίμησης, προσαρμοσμένα κατάλληλα προκειμένου να ληφθούν υπόψη οι ιδιαιτερότητες των εκδοτών των ανωτέρω τίτλων και αφού συγκριθεί με τρέχουσες αγοραίες αξίες παρόμοιων εταιριών εισηγμένων σε χρηματιστήρια.

Όλες οι κανονικές συναλλαγές αγοράς και πώλησης επενδύσεων σε χρηματοοικονομικά περιουσιακά στοιχεία, καταχωρούνται την ημερομηνία σύναψης της συναλλαγής (trade date), η οποία αντιστοιχεί στην ημερομηνία κατά την οποία η Τράπεζα δεσμεύεται να αγοράσει ή να πωλήσει το χρηματοοικονομικό περιουσιακό στοιχείο. Ο όρος «κανονικές» συναλλαγές αγοράς και πώλησης χρηματοοικονομικών περιουσιακών στοιχείων απαιτεί η παράδοση του χρηματοοικονομικού περιουσιακού στοιχείου να ολοκληρωθεί εντός του χρονικού πλαισίου που έχουν θεσπίσει τα νομοθετικά όργανα ή έχει καθιερωθεί από την πρακτική λειτουργία των αγορών.

#### (2.6) Συμβάσεις πώλησης και επαναγοράς χρεογράφων (Repos)

Χρεόγραφα τα οποία πωλούνται στα πλαίσια μιας σύμβασης «Πώλησης και επαναγοράς χρεογράφων» (Repos) εξακολουθούν να εμφανίζονται στις Οικονομικές Καταστάσεις ως επενδύσεις διαθέσιμες προς πώληση, ενώ η αντίστοιχη υποχρέωση απεικονίζεται ανάλογα με τον αντισυμβαλλόμενο ως υποχρέωση προς πιστωτικά ιδρύματα, υποχρέωση προς πελάτες ή λοιπές καταθέσεις. Χρεόγραφα τα οποία αποκτώνται στα πλαίσια σύμβασης «αγοράς και επαναπώλησης χρεογράφων» (Reverse Repos) καταχωρούνται στις οικονομικές καταστάσεις ως απαιτήσεις από πιστωτικά ιδρύματα. Η διαφορά μεταξύ τιμής πώλησης και τιμής επαναγοράς καταχωρείται σε λογαριασμό αποτελεσμάτων και αναγνωρίζεται σταδιακά κατά τη διάρκεια της σύμβασης, με τη μέθοδο του πραγματικού επιτοκίου.

#### (2.7) Ενσώματα περιουσιακά στοιχεία

Τα ενσώματα περιουσιακά στοιχεία είναι ιδιοχρησιμοποιούμενα είτε για τις λειτουργικές εργασίες της Τράπεζας είτε για διοικητικούς σκοπούς. Τα ενσώματα περιουσιακά στοιχεία περιλαμβάνουν οικόπεδα, κτίρια, βελτιώσεις μισθωμένων ακινήτων, έπιπλα και λοιπό εξοπλισμό καθώς και μεταφορικά μέσα. Στην αξία κτήσης συμπεριλαμβάνονται δαπάνες που συνδέονται άμεσα με την αγορά των ενσώματων παγίων. Όσον αφορά τα γήπεδα – οικόπεδα και κτίρια, αυτά αποτιμώνται στην εύλογη αξία τους. Η εκτίμηση της εύλογης αξίας καθώς και της υπολειμματικής αξίας γίνεται από ανεξάρτητους εκτιμητές σε τακτά χρονικά διαστήματα και η διαφορά που προκύπτει από την αποτίμηση καταχωρείται σε αποθεματικό αποτίμησης στα ίδια κεφάλαια. Οι βελτιώσεις μισθωμένων ακινήτων, τα έπιπλα, ο λοιπός εξοπλισμός καθώς και τα μεταφορικά μέσα αποτιμώνται στην αξία κτήσης μείον τις σωρευμένες αποσβέσεις και σωρευμένες απομειώσεις.

Οι μεταγενέστερες δαπάνες συμπεριλαμβάνονται στην αξία του παγίου, ή κατά περίπτωση αναγνωρίζονται ως ξεχωριστό πάγιο μόνο όταν πιθανολογείται ότι μελλοντικά οικονομικά οφέλη θα εισρεύσουν στην Τράπεζα και οι δαπάνες αυτές μπορούν να αποτιμηθούν αξιόπιστα.

Οι λοιπές δαπάνες επισκευών και συντηρήσεων καταχωρούνται στα αποτελέσματα χρήσης κατά το έτος το οποίο πραγματοποιούνται.

*Αποσβέσεις:* Τα οικόπεδα δεν αποσβένονται. Τα υπόλοιπα ενσώματα περιουσιακά στοιχεία αποσβένονται με βάση την μέθοδο της σταθερής απόσβεσης κατά την διάρκεια της αναμενόμενης ωφέλιμης ζωής τους, η οποία επανεξετάζεται σε ετήσια βάση. Η ωφέλιμη ζωή των ενσώματων περιουσιακών στοιχείων ανά κατηγορία, έχει ως εξής :

Κτίρια	30-50 έτη
Ηλεκτρονικός εξοπλισμός	4-5 έτη
Έπιπλα και λοιπός εξοπλισμός	6-7 έτη
Μεταφορικά μέσα	6-9 έτη

Εξαιρούνται οι «Βελτιώσεις σε ακίνητα τρίτων» οι οποίες αποσβένονται στο μικρότερο χρονικό διάστημα μεταξύ της ωφέλιμης ζωής της βελτίωσης και της διάρκειας μίσθωσης του μισθωμένου ακινήτου.

ΤΡΑΠΕΖΑ ΑΤΤΙΚΗΣ Α.Ε.

ΕΤΗΣΙΕΣ ΑΤΟΜΙΚΕΣ ΟΙΚΟΝΟΜΙΚΕΣ ΚΑΤΑΣΤΑΣΕΙΣ 31 ΔΕΚΕΜΒΡΙΟΥ 2007

Απομείωση: Η Τράπεζα εξετάζει κάθε χρόνο τα ενσώματα περιουσιακά στοιχεία για τυχόν ενδείξεις απομείωσης. Αν υπάρχει ένδειξη απομείωσης η λογιστική αξία του ενσώματος στοιχείου μειώνεται στο ανακτήσιμο ποσό με ισόποση επιβάρυνση των αποτελεσμάτων, εκτός εάν το πάγιο το οποίο υφίσταται την απομείωση είχε στο παρελθόν μεταβληθεί η λογιστική του αξία από αναπροσαρμογή αυτού στην εύλογη αξία. Στην περίπτωση αυτή θα επιβαρυνθούν τα αποτελέσματα χρήσης κατά το μέρος του ποσού που υπερβαίνει το ποσό των προηγούμενων αναπροσαρμογών. Κέρδη ή ζημιές από εκποίηση παγίων καταχωρούνται στα αποτελέσματα χρήσης και προσδιορίζονται από τη διαφορά μεταξύ της τιμής πώλησης και της αναπόσβεστης αξίας του παγίου.

### **(2.8) Πάγια από πλειστηριασμό**

Περιουσιακά στοιχεία που αποκτώνται μέσω της διαδικασίας του πλειστηριασμού για το διακανονισμό μη εισπρακτέων απαιτήσεων από χορηγήσεις, αρχικά καταχωρούνται στην αξία κτήσης τους, στην οποία περιλαμβάνονται και οι δαπάνες απόκτησής τους. Μεταγενέστερα της αρχικής καταχώρησης, αποτιμώνται στην εύλογη αξία. Η δε διαφορά μεταξύ εύλογης αξίας και αξίας κτήσης καταχωρείται μέσω του λογαριασμού αποτελεσμάτων. Τα πάγια στοιχεία από πλειστηριασμό εμφανίζονται στον Ισολογισμό στην κατηγορία «λοιπά στοιχεία ενεργητικού».

### **(2.9) Άυλα περιουσιακά στοιχεία**

Τα «άυλα περιουσιακά στοιχεία» περιλαμβάνουν, τα λογισμικά προγράμματα. Τα λογισμικά προγράμματα που αποκτώνται μεμονωμένα, απεικονίζονται στην αξία κτήσης. Τα έξοδα που βελτιώνουν ή επιμηκύνουν την απόδοση των προγραμμάτων λογισμικού πέραν των αρχικών τεχνικών προδιαγραφών ενσωματώνονται στο κόστος κτήσης του άυλου παγίου. Στην αξία κτήσης του άυλου περιουσιακού στοιχείου προστίθεται και κάθε άμεσο κόστος που απαιτείται για τη δημιουργία, την ανάπτυξη και τη σωστή λειτουργία του. Τέτοια στοιχεία άμεσου κόστους είναι:

- οι αμοιβές προσωπικού, όταν συνδέονται άμεσα με συγκεκριμένο άυλο στοιχείο και μπορούν να υπολογισθούν αξιόπιστα
- οι αμοιβές εξωτερικών συνεργατών που αφορούν στην δημιουργία και ανάπτυξη του άυλου στοιχείου
- τα έξοδα Διοίκησης τα οποία σχετίζονται άμεσα και μπορούν να επιμετρηθούν με αξιόπιστο τρόπο κατά τη φάση της δημιουργίας και ανάπτυξης του άυλου περιουσιακού στοιχείου.

Μεταγενέστερα, τα άυλα πάγια στοιχεία αποτιμώνται στο κόστος κτήσης μείον σωρευμένες αποσβέσεις και σωρευμένες απομειώσεις. Τα λογισμικά προγράμματα αποσβένονται σύμφωνα με την εκτίμηση της ωφέλιμης ζωής τους η οποία δεν μπορεί να υπερβεί τα 10 χρόνια. Η διοίκηση της Τράπεζας, σε ετήσια βάση, εξετάζει την αξία των άυλων περιουσιακών στοιχείων προκειμένου να διαπιστώσει εάν υφίσταται απομείωση της αξίας τους ή αν έχει μεταβληθεί η αναμενόμενη ωφέλιμη ζωή τους. Όταν η λογιστική αξία ενός άυλου περιουσιακού στοιχείου υπερβαίνει την ανακτήσιμη αξία του, τότε διενεργείται ανάλογη πρόβλεψη για απομείωση με ισόποση επιβάρυνση των αποτελεσμάτων.

### **(2.10) Υπεραξία (ή διαφορά ενοποίησης)**

Η υπεραξία επιχειρήσεων αντιπροσωπεύει την διαφορά μεταξύ του τιμήματος αγοράς μίας επιχείρησης και της εύλογης αξίας του μεριδίου της καθαρής θέσης της επιχείρησης αυτής που αποκτά η Τράπεζα κατά την ημερομηνία αγοράς.

Η διοίκηση της Τράπεζας εξετάζει σε ετήσια βάση, κατά την ημερομηνία κλεισίματος του ισολογισμού, τη λογιστική αξία της υπεραξίας των επιχειρήσεων προκειμένου να διαπιστώσει εάν υφίσταται πιθανή απομείωση της αξίας της. Σε περίπτωση που η ανακτήσιμη αξία είναι μικρότερη της λογιστικής αξίας, η υπεραξία αποτιμάται στο ανακτήσιμο ποσό.

### **(2.11) Ταμείο και ταμειακά ισοδύναμα**

Το ταμείο και τα ταμειακά ισοδύναμα περιλαμβάνουν χρηματικά περιουσιακά στοιχεία της Τράπεζας με ημερομηνία λήξης μικρότερη των τριών μηνών από την ημερομηνία απόκτησης .

### **(2.12) Χορηγήσεις**

Οι χορηγήσεις καταχωρούνται την ημερομηνία εκταμίευσης στο κόστος, το οποίο είναι η εύλογη αξία των κεφαλαίων που χορηγήθηκαν, πλέον τα άμεσα έξοδα-έσοδα που σχετίζονται με την χορήγηση. Μεταγενέστερα της αρχικής καταχώρησής τους, οι χορηγήσεις αποτιμώνται στην αναπόσβεστη αξία τους, με τη μέθοδο του πραγματικού επιτοκίου.

ΤΡΑΠΕΖΑ ΑΤΤΙΚΗΣ Α.Ε.

ΕΤΗΣΙΕΣ ΑΤΟΜΙΚΕΣ ΟΙΚΟΝΟΜΙΚΕΣ ΚΑΤΑΣΤΑΣΕΙΣ 31 ΔΕΚΕΜΒΡΙΟΥ 2007

### **(2.13) Προβλέψεις για πιστωτικούς κινδύνους**

Τα δάνεια και οι λοιπές χορηγήσεις σε πελάτες παρουσιάζονται στον ισολογισμό αφού αφαιρεθούν οι προβλέψεις για επισφαλείς απαιτήσεις.

Η εισπραξιμότητα των δανείων και λοιπών χορηγήσεων αξιολογείται κατά πελάτη για όλα τα σημαντικά ποσά με βάση την οικονομική κατάσταση του πελάτη, τα ποιοτικά του στοιχεία, το ιστορικό αποπληρωμής και την συναλλακτική συμπεριφορά του, την πιθανή ύπαρξη αξιόπιστων και φερέγγυων εγγυητών και την ρευστοποιήσιμη αξία των εξασφαλίσεων.

Οι χορηγήσεις που δεν θεωρούνται σημαντικές καθώς και αυτές που είναι μεν σημαντικές αλλά δεν υπάρχουν ενδείξεις απομείωσης κατηγοριοποιούνται σε ομάδες με όμοια χαρακτηριστικά πιστωτικού κινδύνου, όπως καταναλωτικά δάνεια, στεγαστικά δάνεια, πιστωτικές κάρτες κλπ. Η Τράπεζα εξετάζει σε συλλογική βάση την πιθανή πρόβλεψη για απομείωση κάθε κατηγορίας. Κατά την αξιολόγηση του κάθε χαρτοφυλακίου λαμβάνονται υπόψη το ύψος των πιθανών προβληματικών δανείων, η χρονική διάρκεια των καθυστερημένων δόσεων, η εισπραξιμότητά τους από την στιγμή που θα χαρακτηριστούν ως επισφαλή, το οικονομικό κλίμα που επικρατεί, η κατάσταση του κλάδου και η εμπειρία του παρελθόντος σχετικά με το ύψος των αναμενόμενων ζημιών.

Όταν μία χορήγηση χαρακτηριστεί ως επισφαλής, η λογιστική της αξία μειώνεται στην εκτιμώμενη ανακτήσιμη αξία, η οποία προσδιορίζεται ως η παρούσα αξία των αναμενόμενων μελλοντικών ταμειακών ροών, συμπεριλαμβανομένων των εκτιμώμενων ανακτήσιμων ποσών από εγγυήσεις και εμπράγματα εξασφαλίσεις, προεξοφλούμενων με το πραγματικό επιτόκιο της χορήγησης.

Μεταγενέστερες αλλαγές στα ανακτήσιμα ποσά και το χρόνο κατά τον οποίο αναμένεται να εισπραχθούν, συγκρίνονται με προηγούμενους υπολογισμούς και εκεί όπου προκύπτει διαφορά στην πρόβλεψη γίνεται αντίστοιχη χρέωση/πίστωση στην κατάσταση αποτελεσμάτων χρήσεως. Γίνεται επαναφορά προβλέψεων για επισφαλείς απαιτήσεις μόνο όταν η φερεγγυότητα του πελάτη έχει βελτιωθεί σε τέτοιο βαθμό που να θεωρείται εφικτή η έγκαιρη είσπραξη του κεφαλαίου και των τόκων με βάση τους συμβατικούς όρους του δανείου.

Για χορηγήσεις με καθυστέρηση αποπληρωμής τόκων από 3 έως 6 μήνες ανάλογα με την ύπαρξη ή μη εμπράγματων εξασφαλίσεων, πάει ο εκτοκισμός και εμφανίζονται τα δεδουλευμένα ποσά τόκων σε λογαριασμούς τάξεως.

Δάνεια και λοιπές χορηγήσεις όταν δεν είναι πλέον εφικτή η είσπραξή τους διαγράφονται έναντι των σχηματισμένων προβλέψεων για επισφαλείς απαιτήσεις.

### **(2.14) Μισθώσεις**

#### **Η Τράπεζα ως μισθωτής**

Λειτουργικές Μισθώσεις

Η Τράπεζα συμμετέχει σε λειτουργικές μισθώσεις όπου ο εκμισθωτής διατηρεί σημαντικό μέρος από τους κινδύνους και τα οφέλη που απορρέουν από τα εκμισθωμένα περιουσιακά στοιχεία. Τα έξοδα των λειτουργικών μισθώσεων καταχωρούνται στην κατάσταση αποτελεσμάτων χρήσης, με τη σταθερή μέθοδο, καθ' όλη τη διάρκεια της μίσθωσης.

Χρηματοδοτικές μισθώσεις

Η Τράπεζα μπορεί να συμμετέχει σε χρηματοδοτικές μισθώσεις, σύμφωνα με τις οποίες μεταβιβάζονται στην Τράπεζα ουσιαστικά όλοι οι κίνδυνοι και τα οφέλη που απορρέουν από τα εκμισθωμένα περιουσιακά στοιχεία.

Οι χρηματοδοτικές μισθώσεις αναγνωρίζονται στην αρχική καταχώρηση στην χαμηλότερη αξία μεταξύ της εύλογης αξίας των μισθωμένων περιουσιακών στοιχείων και της παρούσας αξίας των ελάχιστων καταβαλλομένων μισθωμάτων. Μεταγενέστερα, μισθωμένα οικόπεδα και ακίνητα αποτιμώνται στην εύλογη αξία.

Τα μισθωμένα περιουσιακά στοιχεία αποσβένονται στο μικρότερο διάστημα μεταξύ της διάρκειας της μίσθωσης και της ωφέλιμης ζωής εκτός και αν είναι σχεδόν σίγουρο ότι η Τράπεζα θα αποκτήσει την ιδιοκτησία του παγίου στη λήξη της μίσθωσης. Αν η μίσθωση μεταφέρει την ιδιοκτησία του παγίου στη λήξη της μίσθωσης ή αν περιέχει δικαίωμα αγοράς σε μειωμένη τιμή, η περίοδος απόσβεσης είναι στην ωφέλιμη ζωή του παγίου.

Τα μισθώματα διαχωρίζονται στο ποσό που αφορά την αποπληρωμή εξόδων χρηματοδότησης, και την αποπληρωμή του κεφαλαίου. Ο διαχωρισμός γίνεται ώστε να επιτυγχάνεται ένας σταθερός συντελεστής αποπληρωμής. Η αποπληρωμή εξόδων χρηματοδότησης μεταφέρεται στην κατάσταση αποτελεσμάτων. Στις οικονομικές καταστάσεις του 2007 δεν υφίσταται συμμετοχή της Τράπεζας σε χρηματοδοτικές μισθώσεις με την ιδιότητα του μισθωτή.

ΤΡΑΠΕΖΑ ΑΤΤΙΚΗΣ Α.Ε.

ΕΤΗΣΙΕΣ ΑΤΟΜΙΚΕΣ ΟΙΚΟΝΟΜΙΚΕΣ ΚΑΤΑΣΤΑΣΕΙΣ 31 ΔΕΚΕΜΒΡΙΟΥ 2007

## Η Τράπεζα ως εκμισθωτής

Η Τράπεζα λειτουργεί ως εκμισθωτής και η κατάταξη των μισθώσεων βασίζεται στην έκταση κατά την οποία οι κίνδυνοι και ωφέλειες που συνεπάγεται η κυριότητα ενός μισθωμένου περιουσιακού στοιχείου ανήκουν στον εκμισθωτή ή στο μισθωτή. Μία μίσθωση κατατάσσεται ως χρηματοδοτική μίσθωση αν μεταβιβάζει ουσιαστικά όλους τους κινδύνους και ωφέλειες που συνοδεύουν την κυριότητα. Μία μίσθωση κατατάσσεται ως λειτουργική αν δεν μεταβιβάζει ουσιαστικά όλους τους κινδύνους και ωφέλειες που συνοδεύουν την κυριότητα.

*Χρηματοδοτικές μισθώσεις:* Η Τράπεζα στον ισολογισμό της, καταχωρεί τα κατεχόμενα περιουσιακά στοιχεία που τελούν υπό χρηματοδοτική μίσθωση ως απαίτηση, με αξία ίση με την καθαρή επένδυση στη μίσθωση. Τα μισθώματα αντιμετωπίζονται ως εξόφληση (αποπληρωμή) κεφαλαίου και ως χρηματοοικονομικό έσοδο.

Η καταχώρηση και κατανομή του χρηματοοικονομικού εσόδου βασίζεται σε ένα μοντέλο που αντανακλά μία σταθερή περιοδική απόδοση της καθαρής επένδυσης επί του ανεξόφλητου μέρους της χρηματοδοτικής μίσθωσης.

*Λειτουργικές μισθώσεις:* Οι μισθώσεις της κατηγορίας αυτής στις οποίες συμμετέχει η Τράπεζα ως εκμισθωτής αφορούν στα επενδυτικά ακίνητα της Τράπεζας.

Τα έσοδα μισθωμάτων, εξαιρώντας το κόστος υπηρεσιών, καταχωρούνται στα έσοδα με τη σταθερή μέθοδο σε ολόκληρη τη διάρκεια της μίσθωσης. Κόστη που αναλαμβάνονται για την απόκτηση των εσόδων μισθωμάτων, καταχωρούνται στα έξοδα.

## (2.15) Παράγωγα χρηματοοικονομικά προϊόντα και μέσα αντιστάθμισης κινδύνου

Τα παράγωγα χρηματοοικονομικά μέσα περιλαμβάνουν συμβόλαια προθεσμιακών πράξεων συναλλάγματος, ανταλλαγής επιτοκίων και νομισμάτων, και άλλα παράγωγα.

*Παράγωγα για εμπορικούς σκοπούς:* Όλα τα παράγωγα που δεν καταχωρούνται ως αντισταθμιζόμενα μέσα θεωρούνται ότι αποκτήθηκαν για εμπορικούς σκοπούς. Αρχικά τα παράγωγα καταχωρούνται στον ισολογισμό στην εύλογη αξία τους (η οποία συμπίπτει με το κόστος της συναλλαγής), την ημέρα σύναψης του συμβολαίου των παραγώγων. Μεταγενέστερα αποτιμώνται στην εύλογη αξία τους, η οποία λαμβάνεται από τιμές χρηματιστηριακών αγορών ή υπολογίζεται βάσει τεχνικών αποτίμησης, όπως αναλύσεις προεξοφλημένων ταμειακών ροών και μοντέλα αποτίμησης δικαιωμάτων προαίρεσας. Τα παράγωγα απεικονίζονται ως στοιχεία ενεργητικού όταν η εκτιμημένη εύλογη αξία τους είναι θετική και ως υποχρεώσεις όταν η εκτιμημένη εύλογη αξία τους είναι αρνητική.

Ένα παράγωγο είναι δυνατό να ενσωματωθεί σε άλλα χρηματοοικονομικά μέσα. Το σύνθετο χρηματοοικονομικό μέσο που δημιουργείται, αποτελείται από ένα παράγωγο και ένα κύριο συμβόλαιο και είναι γνωστό ως ενσωματωμένο παράγωγο. Ένα ενσωματωμένο παράγωγο χρηματοοικονομικό μέσο διαχωρίζεται από το κύριο συμβόλαιο και καταχωρείται ως ένα μεμονωμένο παράγωγο, υπό την προϋπόθεση ότι α) τα οικονομικά χαρακτηριστικά και οι κίνδυνοί του δεν είναι άρρηκτα συνδεδεμένοι με εκείνους του κύριου συμβολαίου, β) το ενσωματωμένο παράγωγο πληροί τον ορισμό ενός παραγώγου και γ) το κύριο συμβόλαιο δεν αποτιμάται στην εύλογη αξία του, με τα κέρδη και ζημιές που προκύπτουν κατά την αποτίμησή του να καταχωρούνται στα αποτελέσματα.

Οι μεταβολές στην εύλογη αξία παραγώγων καταχωρούνται στην κατάσταση αποτελεσμάτων χρήσης.

*Αντιστάθμιση:* Για τους σκοπούς της αντισταθμιστικής λογιστικής, η αντιστάθμιση κινδύνου ταξινομείται είτε ως Αντιστάθμιση Εύλογης Αξίας όταν αντισταθμίζεται ο κίνδυνος μεταβολής της εύλογης αξίας ενός καταχωρημένου περιουσιακού στοιχείου ή μιας υποχρέωσης ή ως Αντιστάθμιση Ταμειακών Ροών όταν αντισταθμίζεται η διακύμανση στις ταμειακές ροές, η οποία μπορεί να προέρχεται από ένα συγκεκριμένο κίνδυνο άμεσα συσχετιζόμενο με το περιουσιακό στοιχείο ή την υποχρέωση. Για τα παράγωγα που χρησιμοποιούνται για αντιστάθμιση κινδύνων η Τράπεζα εφαρμόζει αντισταθμιστική λογιστική που περιλαμβάνει περιγραφή του αντισταθμιζόμενου στοιχείου, του μέσου αντιστάθμισης, του τύπου της αντιστάθμισης, του αντισταθμιζόμενου κινδύνου και της επιχειρηματικής στρατηγικής για την αντιστάθμιση κινδύνων. Επίσης τεκμηριώνει αν η αντιστάθμιση είναι αποτελεσματική κατά την αρχική καταχώρηση και καθ' όλη τη διάρκεια της αντισταθμιστικής σχέσης, δηλαδή αν καλύπτονται οι μεταβολές της εύλογης αξίας που προκύπτουν από τον αντισταθμιζόμενο κίνδυνο σε ποσοστό που κυμαίνεται μεταξύ 80% - 125%.

Σε συναλλαγές αντιστάθμισης εύλογης αξίας που πληρούν τα κριτήρια αντισταθμιστικής λογιστικής, κέρδη ή ζημιές που προέρχονται από την αποτίμηση του μέσου αντιστάθμισης στην εύλογη αξία του καταχωρούνται στην κατάσταση αποτελεσμάτων. Το αντισταθμιζόμενο περιουσιακό στοιχείο αποτιμάται στην εύλογη αξία και τα κέρδη ή οι ζημιές καταχωρούνται στην κατάσταση αποτελεσμάτων.



ΤΡΑΠΕΖΑ ΑΤΤΙΚΗΣ Α.Ε.

ΕΤΗΣΙΕΣ ΑΤΟΜΙΚΕΣ ΟΙΚΟΝΟΜΙΚΕΣ ΚΑΤΑΣΤΑΣΕΙΣ 31 ΔΕΚΕΜΒΡΙΟΥ 2007

Κέρδη ή ζημιές που αφορούν το αποτελεσματικό μέρος μιας αντιστάθμισης ταμειακών ροών και προέρχονται από μεταβολές στην εύλογη αξία ενός παράγωγου χρηματοοικονομικού μέσου, καταχωρούνται στην καθαρή θέση. Αντίθετα τα κέρδη ή ζημιές που αφορούν το μη αποτελεσματικό μέρος της αντιστάθμισης καταχωρούνται κατευθείαν στα αποτελέσματα.

Όταν η λογιστική της αντιστάθμισης δεν συνεχίζεται, είτε επειδή δεν είναι πλέον αποτελεσματική ή ο αντισταθμιζόμενος κίνδυνος παύει να υφίσταται, τότε τα σχετιζόμενα με την αντιστάθμιση σωρευμένα κέρδη ή ζημιές στην καθαρή θέση της Τράπεζας μεταφέρονται στα αποτελέσματα.

#### **(2.16) Συμψηφισμός Απαιτήσεων – Υποχρεώσεων**

Ο συμψηφισμός χρηματοοικονομικών περιουσιακών στοιχείων με υποχρεώσεις και η απεικόνιση του καθαρού ποσού στις Οικονομικές Καταστάσεις, επιτρέπεται μόνο εφόσον υπάρχει νόμιμο δικαίωμα για συμψηφισμό των καταχωρημένων ποσών και υπάρχει πρόθεση είτε για διακανονισμό του καθαρού ποσού που προκύπτει από τον συμψηφισμό ή για ταυτόχρονο διακανονισμό του συνολικού ποσού τόσο του χρηματοοικονομικού περιουσιακού στοιχείου όσο και της υποχρέωσης.

#### **(2.17) Έσοδα και Έξοδα από Τόκους**

Για όλα τα χρηματοοικονομικά μέσα, τα έσοδα και τα έξοδα από τόκους καταχωρούνται στην κατάσταση αποτελεσμάτων χρήσης χρησιμοποιώντας την μέθοδο του πραγματικού επιτοκίου.

Η μέθοδος του πραγματικού επιτοκίου είναι μία μέθοδος σύμφωνα με την οποία υπολογίζεται το αναπόσβεστο κόστος του χρηματοοικονομικού στοιχείου ή της υποχρέωσης και κατανέμονται τα έσοδα ή τα έξοδα από τόκους καθ' όλη την περίοδο αναφοράς. Πραγματικό επιτόκιο είναι εκείνο το οποίο προεξοφλεί ακριβώς τις εκτιμώμενες μελλοντικές πληρωμές ή εισπράξεις καθ' όλη την προσδοκώμενη διάρκεια του χρηματοοικονομικού μέσου.

Μόλις ένα χρηματοοικονομικό περιουσιακό στοιχείο ή ομάδα από ομοειδή χρηματοοικονομικά περιουσιακά στοιχεία υποτιμηθούν ως αποτέλεσμα απομείωσης της αξίας τους, τα έσοδα από τόκους αναγνωρίζονται εφαρμόζοντας το επιτόκιο που χρησιμοποιήθηκε για την προεξόφληση των μελλοντικών ταμειακών ροών για το σκοπό της μέτρησης της ζημιάς απομείωσης.

#### **(2.18) Προμήθειες και Συναφή Έσοδα**

Οι προμήθειες και τα συναφή έσοδα καταχωρούνται στην κατάσταση αποτελεσμάτων χρήσης, κατά τη διάρκεια της περιόδου στην οποία παρασχέθηκαν οι σχετικές με αυτά υπηρεσίες. Προμήθειες και συναφή έσοδα που προέρχονται από συναλλαγές για λογαριασμό τρίτων, αναγνωρίζονται στα αποτελέσματα κατά το χρόνο περαίωσης της συναλλαγής. Αμοιβές για υπηρεσίες διαχείρισης χαρτοφυλακίου και συμβουλευτικές υπηρεσίες καταχωρούνται στα αποτελέσματα σύμφωνα με το συμβόλαιο παροχής υπηρεσιών, συνήθως σε αναλογική βάση.

#### **(2.19) Προβλέψεις**

Η Τράπεζα διενεργεί πρόβλεψη για ενδεχόμενες υποχρεώσεις και κινδύνους όταν

- υπάρχει τεκμαιρόμενη ή νόμιμη παρούσα υποχρέωση ως αποτέλεσμα γεγονότων παρελθουσών χρήσεων,
- το ποσό της υποχρέωσης είναι δυνατό να προσδιοριστεί αντικειμενικά και
- είναι πιθανή η εκροή πόρων που ενσωματώνουν οικονομικά οφέλη προκειμένου να διακανονιστεί η υποχρέωση.

#### **(2.20) Φόρος Εισοδήματος**

Ο αναβαλλόμενος φόρος εισοδήματος υπολογίζεται βάσει των προσωρινών διαφορών που προκύπτουν μεταξύ της λογιστικής αξίας των περιουσιακών στοιχείων και των υποχρεώσεων που περιλαμβάνονται στις Οικονομικές Καταστάσεις και της φορολογικής αξίας που αποδίδεται σε αυτά σύμφωνα με τη φορολογική νομοθεσία.

Για τον προσδιορισμό της αναβαλλόμενης φορολογίας εισοδήματος χρησιμοποιούνται οι θεσπισμένοι φορολογικοί συντελεστές ή οι φορολογικοί συντελεστές που θεσπίζονται σε ημερομηνία μεταγενέστερη της ημερομηνίας κλεισίματος του ισολογισμού.

Η Τράπεζα αναγνωρίζει αναβαλλόμενες φορολογικές απαιτήσεις όταν είναι πιθανόν τα μελλοντικά φορολογητέα κέρδη να είναι επαρκή για τον συμψηφισμό των προσωρινών διαφορών.

Αναβαλλόμενος φόρος εισοδήματος υπολογίζεται και στην περίπτωση όπου οι προσωρινές διαφορές προκύπτουν από επενδύσεις σε θυγατρικές και συγγενείς εταιρίες, εκτός αν η Τράπεζα μπορεί να ελέγξει την

ΤΡΑΠΕΖΑ ΑΤΤΙΚΗΣ Α.Ε.

ΕΤΗΣΙΕΣ ΑΤΟΜΙΚΕΣ ΟΙΚΟΝΟΜΙΚΕΣ ΚΑΤΑΣΤΑΣΕΙΣ 31 ΔΕΚΕΜΒΡΙΟΥ 2007

χρονική στιγμή αντιλογισμού της προσωρινής διαφοράς και είναι πιθανό η προσωρινή διαφορά να μην αντιλογιστεί στο εγγύς μέλλον.

Ο πληρωτέος φόρος εισοδήματος, ο οποίος υπολογίζεται επί των κερδών της χρήσης, βάσει της κείμενης φορολογικής νομοθεσίας, αναγνωρίζεται ως έξοδο στα αποτελέσματα της παρούσας χρήσεως. Φορολογικές ζημιές που μεταφέρονται σε επόμενες χρήσεις για συμψηφισμό, αναγνωρίζονται ως περιουσιακά στοιχεία όταν θεωρείται πιθανή η πραγματοποίηση μελλοντικών φορολογητέων κερδών, τα οποία θα είναι επαρκή για τον συμψηφισμό των σωρευμένων φορολογικών ζημιών.

Αναβαλλόμενη φορολογική απαίτηση ή υποχρέωση που σχετίζεται με τον επανυπολογισμό της εύλογης αξίας των διαθέσιμων προς πώληση περιουσιακών στοιχείων και των αντισταθμίσεων ταμειακών ροών, οι οποίες χρεώνονται ή πιστώνονται κατευθείαν στην καθαρή θέση, καταχωρείται επίσης σε χρέωση ή πίστωση της καθαρής θέσης.

### **(2.21) Παροχές προς το Προσωπικό**

Η Τράπεζα συμμετέχει σε διάφορα προγράμματα παροχών προς το προσωπικό τους μετά την έξοδό του από την υπηρεσία. Η Τράπεζα συμμετέχει τόσο σε προγράμματα καθορισμένων παροχών όσο και σε προγράμματα καθορισμένων εισφορών.

Σε ένα πρόγραμμα καθορισμένων εισφορών η Τράπεζα δεν έχει νομική ή τεκμαιρόμενη υποχρέωση να καταβάλει πρόσθετη εισφορά, στην περίπτωση που το Ταμείο δεν διαθέτει τα επαρκή περιουσιακά στοιχεία για να καταβάλει τα επιδόματα των εργαζομένων που είναι άμεσα συνδεδεμένα με τις υπηρεσίες που προσέφεραν στην τρέχουσα και σε προηγούμενες περιόδους.

Ένα πρόγραμμα καθορισμένων παροχών είναι στην ουσία ένα συνταξιοδοτικό πρόγραμμα στο οποίο η υποχρέωση της Τράπεζας καθορίζεται από το ύψος της αποζημίωσης που θα λάβει ο υπάλληλος κατά το χρόνο συνταξιοδότησής του, βάσει της ηλικίας του, της προϋπηρεσίας του στην εταιρία και της αμοιβής του. Η υποχρέωση που καταχωρείται στον Ισολογισμό αναφορικά με τα προγράμματα καθορισμένων παροχών συνίσταται από την παρούσα αξία των παροχών κατά την ημερομηνία σύνταξης των οικονομικών καταστάσεων μειωμένη με την εύλογη αξία των περιουσιακών στοιχείων του προγράμματος, με τις αναπροσαρμογές που απαιτούνται για κέρδη ή ζημιές που προέρχονται από αναλογιστική μελέτη και δεν έχουν ακόμα καταχωρηθεί καθώς και με το κόστος προϋπηρεσίας. Η υποχρέωση των προγραμμάτων καθορισμένων παροχών προσδιορίζεται σε ετήσια βάση από ανεξάρτητο αναλογιστή χρησιμοποιώντας τη μέθοδο της προβλεπόμενης πιστωτικής μονάδας (projected unit credit method). Η παρούσα αξία της υποχρέωσης που προκύπτει από το πρόγραμμα καθορισμένων παροχών υπολογίζεται, προεξοφλώντας τις μελλοντικές ταμειακές εκροές με το επιτόκιο χρεογράφων του δημοσίου, τα οποία έχουν περίοδο ωρίμανσης που προσεγγίζει τους όρους της σχετικής υποχρέωσης αποζημίωσης.

Αναλογιστικά κέρδη ή ζημιές που μπορεί να προέλθουν από αναπροσαρμογές, βάσει της εμπειρίας, καθώς και από αλλαγή των αναλογιστικών υποθέσεων, χρεώνονται ή πιστώνονται στα αποτελέσματα αναλογικά σύμφωνα με τη μέση υπολειπόμενη εργασιακή ζωή των υπαλλήλων.

### **(2.22) Παύση απεικόνισης του χρηματοοικονομικού μέσου στις Οικονομικές Καταστάσεις**

Ένα χρηματοοικονομικό μέσο δεν απεικονίζεται στις οικονομικές καταστάσεις της Τράπεζας, από τη στιγμή που η Τράπεζα παύει να έχει τον έλεγχο των συμβατικών δικαιωμάτων που απορρέουν από το χρηματοοικονομικό μέσο. Ο έλεγχος των δικαιωμάτων του χρηματοοικονομικού μέσου παύει να υφίσταται όταν πωληθεί ή όταν όλες οι ταμειακές εισροές, που σχετίζονται με αυτό, μεταβιβαστούν σε ένα ανεξάρτητο τρίτο μέρος.

### **(2.23) Χρηματοοικονομικές πληροφορίες ανά τομέα δραστηριότητας**

Ο επιχειρησιακός τομέας δραστηριότητας είναι ο πρωτεύων τύπος πληροφόρησης. Ένας επιχειρησιακός τομέας είναι ομάδα περιουσιακών στοιχείων και λειτουργιών που δραστηριοποιούνται στην παροχή υπηρεσιών, οι οποίες υπόκεινται σε ομοειδείς κινδύνους και αποδόσεις και διαφέρουν από εκείνους των άλλων επιχειρησιακών τομέων της Τράπεζας.

Ο γεωγραφικός τομέας δραστηριότητας είναι ο δευτερεύων τύπος πληροφόρησης. Ένας γεωγραφικός τομέας δραστηριότητας παρέχει πληροφόρηση για τις δραστηριότητες του Ομίλου σε ένα συγκεκριμένο οικονομικό περιβάλλον, που υπόκειται σε κινδύνους και αποδόσεις που διαφέρουν από αντίστοιχους κινδύνους και αποδόσεις άλλων επιχειρησιακών και γεωγραφικών τομέων.

ΤΡΑΠΕΖΑ ΑΤΤΙΚΗΣ Α.Ε.

ΕΤΗΣΙΕΣ ΑΤΟΜΙΚΕΣ ΟΙΚΟΝΟΜΙΚΕΣ ΚΑΤΑΣΤΑΣΕΙΣ 31 ΔΕΚΕΜΒΡΙΟΥ 2007

**(2.24) Ίδιες Μετοχές**

Μετοχές της Τράπεζας που κατέχονται από την ίδια την Τράπεζα, καταχωρούνται στην αξία κτήσης τους και απεικονίζονται αφαιρετικά της καθαρής θέσης της Τράπεζας, έως ότου ακυρωθούν. Στην περίπτωση που οι ίδιες μετοχές πωληθούν ή επανεκδοθούν, το τίμημα που θα εισπραχθεί δεν θα περιληφθεί στα αποτελέσματα της χρήσης αλλά θα καταχωρηθεί κατευθείαν στην καθαρή θέση.

**(2.25) Κόστος Δανεισμού**

Το κόστος δανεισμού, σύμφωνα με το λογιστικό χειρισμό που προτείνει το Δ.Λ.Π. 23, αναγνωρίζεται ως έξοδο στα αποτελέσματα της χρήσης στην οποία δημιουργήθηκε.

**(2.26) Συναλλαγές με συνδεδεμένα μέρη**

Ως συνδεδεμένα μέρη νοούνται οι επιχειρήσεις στις οποίες η Τράπεζα διατηρεί τον έλεγχο κατέχοντας άμεσα ή έμμεσα πάνω από το 50% του μετοχικού του κεφαλαίου ή ασκεί ουσιώδη επιρροή στη διαχείριση και οικονομική πολιτική τους. Επίσης ως συνδεδεμένα μέρη θεωρούνται τα μέλη της Διοίκησης της Τράπεζας, συγγενικά με αυτά πρόσωπα πρώτου βαθμού, καθώς και εταιρίες που κατέχονται από αυτά ή εταιρίες στις οποίες ασκούν ουσιώδη επιρροή στη λήψη επιχειρηματικών αποφάσεων.

Όλες οι συναλλαγές μεταξύ της Τράπεζας και των συνδεδεμένων με αυτή μερών διενεργούνται με τους ίδιους οικονομικούς όρους, που διενεργούνται παρόμοιες συναλλαγές με μη συνδεδεμένα μέρη, κατά την ίδια χρονική στιγμή.

**(2.27) Κέρδη ανά μετοχή**

Ο δείκτης των βασικών κερδών ανά μετοχή (EPS) υπολογίζεται διαιρώντας τα καθαρά κέρδη ή ζημιές της χρήσης που είναι αποδοτέα στους κατόχους κοινών μετοχών με το μέσο σταθμισμένο αριθμό των κοινών μετοχών σε κυκλοφορία κατά τη διάρκεια της χρήσης.

Ο δείκτης των μειωμένων κερδών ανά μετοχή υπολογίζεται χρησιμοποιώντας την ίδια ακριβώς μεθοδολογία υπολογισμού του βασικού δείκτη κερδών ανά μετοχή, αλλά οι προσδιοριστικοί όροι του δείκτη, καθαρά κέρδη ή ζημιές και αριθμός κοινών μετοχών, προσαρμόζονται ανάλογα ώστε να αντανakλούν την ενδεχόμενη μείωση των κερδών ανά μετοχή, η οποία θα μπορούσε να προέλθει είτε από τη μετατροπή μετατρέψιμων ομολογιών ή από άσκηση δικαιωμάτων προαίρεσης αγοράς μετοχών έναντι των κοινών μετοχών.

**(2.28) Δραστηριότητες Θεματοφυλακής**

Η Τράπεζα παρέχει υπηρεσίες θεματοφυλακής περιουσιακών στοιχείων σε φυσικά ή νομικά πρόσωπα. Τα ανωτέρω περιουσιακά στοιχεία δεν αποτελούν ιδιοκτησία της Τράπεζας και συνεπώς τόσο αυτά όσο και τα αποτελέσματα που προκύπτουν από την επένδυση αυτών, δεν απεικονίζονται στις Οικονομικές Καταστάσεις της Τράπεζας. Οι προμήθειες που εισπράττει η Τράπεζα από την παροχή της ανωτέρω υπηρεσίας καταχωρούνται στα αποτελέσματα της χρήσης.

**(2.29) Αναταξινόμηση κονδυλίων και επαναδιατύπωση οικονομικών καταστάσεων**

Η Κατάσταση Ισολογισμού, η Κατάσταση Αποτελεσμάτων, η Κατάσταση Μεταβολών της Καθαρής Θέσης καθώς και η Κατάσταση Ταμειακών Ροών της χρήσης 2006, αναμορφώθηκαν με την προσθήκη των μεγεθών και των αποτελεσμάτων της απορροφηθείσας από την Τράπεζα Αττικής, θυγατρικής εταιρείας «Αττική Α.Ε. Χρηματοδοτικών Μισθώσεων» προκειμένου να καταστούν ομοειδείς και συγκρίσιμες με τις αντίστοιχες καταστάσεις της κλειόμενης χρήσης.

Επίσης, η Κατάσταση Ισολογισμού καθώς και η Κατάσταση Ταμειακών Ροών της συγκριτικής χρήσης 2006, έχουν αναμορφωθεί με το ύψος των ομολογιακών δανείων εταιρειών και τη μεταφορά αυτού από το χαρτοφυλάκιο «Διαθεσίμων προς Πώληση» στην κατηγορία «Δάνεια και απαιτήσεις».

Οι αναμορφωμένες καθώς και οι δημοσιευμένες καταστάσεις της χρήσης 2006, παρατίθενται στη σημείωση 40 των ατομικών οικονομικών καταστάσεων.

**(2.30) Τομείς δραστηριότητας**

Η Τράπεζα έχει αναγνωρίσει τους ακόλουθους επιχειρηματικούς τομείς:

Λιανική Τραπεζική

Στον τομέα αυτό περιλαμβάνονται το σύνολο ιδιωτών καταναλωτών όπως επίσης και οι ελεύθεροι επαγγελματίες. Η Τράπεζα μέσω του δικτύου των καταστημάτων της καθώς και των αρμοδίων κεντρικών

ΤΡΑΠΕΖΑ ΑΤΤΙΚΗΣ Α.Ε.

ΕΤΗΣΙΕΣ ΑΤΟΜΙΚΕΣ ΟΙΚΟΝΟΜΙΚΕΣ ΚΑΤΑΣΤΑΣΕΙΣ 31 ΔΕΚΕΜΒΡΙΟΥ 2007

υπηρεσιών της προσφέρει στους πελάτες της κατηγορίας αυτής όλο το εύρος των παραδοσιακών προϊόντων, καθώς και εξειδικευμένα προϊόντα επενδυτικής και καταθετικής υφής.

#### Επιχειρηματική Τραπεζική

Στον τομέα αυτό περιλαμβάνονται όλες οι πιστοδοτήσεις των επιχειρήσεων όπως επίσης των επιτηδευματιών. Η Τράπεζα προσφέρει στους πελάτες που ανήκουν στην κατηγορία αυτή εκτός από τη χορήγηση δανείων και ένα ευρύ φάσμα προϊόντων και υπηρεσιών που σχετίζονται με συμβουλευτικές, χρηματοοικονομικές και επενδυτικής φύσεως εργασίες, όπως επίσης και εργασίες συναλλάγματος.

#### Διαχείριση Διαθεσίμων / Treasury

Ο τομέας αυτός περιλαμβάνει τη διαχείριση των διαθεσίμων της Τράπεζας, τις διαμεσολαβητικές εργασίες στην πώληση αμοιβαίων κεφαλαίων, τη διαχείριση χρεογράφων της Τράπεζας, όπως επίσης και υπηρεσίες θεματοφυλακής καθώς και τη διαχείριση χαρτοφυλακίου ιδιωτών.

Τα λοιπά έσοδα στα οποία περιλαμβάνονται διαχείριση ακίνητης περιουσίας όπως επίσης και δάνεια προς το προσωπικό, τόκοι δανείων μειωμένης εξασφάλισης κλπ., έχουν κατανεμηθεί αναλογικά στους παραπάνω τρεις τομείς.

### ***(2.31) Νέα ΔΠΧΠ, τροποποιήσεις και διερμηνείες σε ισχύ από ή μετά την 1η Ιανουαρίου 2007***

#### **A. Πρότυπα και Διερμηνείες που έχουν υιοθετηθεί από την Τράπεζα**

Η Τράπεζα Αττικής έχει υιοθετήσει το Δ.Π.Χ.Π. 7, «Χρηματοοικονομικά μέσα, Γνωστοποιήσεις» και συμπληρωματική προσαρμογή στο Δ.Λ.Π. 1 «Παρουσίαση Οικονομικών Καταστάσεων – Γνωστοποίηση Κεφαλαίου» (ημερομηνία έναρξης ισχύος από 1/1/2007). Με το Δ.Π.Χ.Π. 7 αντικαθίσταται το Δ.Λ.Π. 30 και οι απαιτούμενες γνωστοποιήσεις με βάση το Δ.Λ.Π. 32, και εισάγονται νέες γνωστοποιήσεις σχετικά με τις οικονομικές καταστάσεις.

Διερμηνεία 7, "Εφαρμόζοντας τη μέθοδο της Επαναδιατύπωσης σύμφωνα με το ΔΛΠ 29 Παρουσίαση Οικονομικών Στοιχείων σε Υπερπληθωριστικές Οικονομίες" (σε ισχύ για χρήσεις με έναρξη την 1 Μαρτίου 2006 ή μεταγενέστερη ημερομηνία). Η Διερμηνεία 7 παρέχει καθοδήγηση για την εφαρμογή των απαιτήσεων του ΔΛΠ 29 σε μια περίοδο αναφοράς όπου η οικονομική οντότητα εντοπίζει την ύπαρξη υπερπληθωρισμού στην οικονομία του νομίσματος λειτουργίας (functional currency), όταν η οικονομία δεν ήταν υπερπληθωριστική στην προηγούμενη περίοδο. Η Διερμηνεία 7 δεν σχετίζεται με τις δραστηριότητες της Τράπεζας.

Διερμηνεία 8, "Δ.Π.Χ.Π. 2 Παροχές που εξαρτώνται από την Αξία των Μετοχών" (σε ισχύ για χρήσεις με έναρξη την 1 Μαΐου 2006 ή μεταγενέστερη ημερομηνία). Η Διερμηνεία 8 απαιτεί την αντιμετώπιση συναλλαγών που σχετίζονται με την έκδοση συμμετοχικών τίτλων – όπου το αναγνωρίσιμο αντίτιμο που εισπράττεται είναι μικρότερο από την εύλογη αξία των συμμετοχικών τίτλων που εκδίδονται – ώστε να αποσαφηνιστεί κατά πόσο εμπίπτουν στο πεδίο εφαρμογής του ΔΠΧΠ 2. Η Τράπεζα εφαρμόζει την Διερμηνεία 8 από την 1 Ιανουαρίου 2007, αλλά δεν έχει καμία επίπτωση στους λογαριασμούς της Τράπεζας.

Διερμηνεία 9, "Επαναξιολόγηση Ενσωματωμένων Παραγώγων" (σε ισχύ για χρήσεις με έναρξη την 1 Ιουνίου 2006 ή μεταγενέστερη ημερομηνία). Η Διερμηνεία 9 απαιτεί από μια επιχείρηση να εκτιμά κατά πόσο ένα ενσωματωμένο παράγωγο χρειάζεται να διαχωριστεί από το κύριο συμβόλαιο και να καταχωρηθεί ως παράγωγο όταν η επιχείρηση γίνεται για πρώτη φορά συμβαλλόμενο μέρος στο συμβόλαιο. Μεταγενέστερη αλλαγή στην εκτίμηση απαγορεύεται εκτός αν υπάρχει μεταβολή στους όρους του συμβολαίου, η οποία μεταβάλλει σημαντικά τις ταμειακές ροές που σε διαφορετική περίπτωση θα απαιτούνταν από το συμβόλαιο, οπότε και η επανεκτίμηση θα ήταν απαραίτητη. Η Διερμηνεία 9 δεν έχει καμία επίπτωση στους λογαριασμούς της Τράπεζας.

Διερμηνεία 10, "Ενδιάμεση Χρηματοοικονομική Πληροφόρηση και Απομείωση" (σε ισχύ για χρήσεις με έναρξη την 1 Νοεμβρίου 2006 ή μεταγενέστερη ημερομηνία). Σύμφωνα με την Διερμηνεία 10, η αναγνώριση απομειώσεων αξίας σε ενδιάμεσες λογιστικές περιόδους για υπεραξία, επενδύσεις σε συμμετοχικούς τίτλους και επενδύσεις σε χρηματοπιστωτικά στοιχεία ενεργητικού που αποτιμώνται στο κόστος, απαγορεύεται να αντילογίζεται σε μεταγενέστερη ημερομηνία Ισολογισμού. Η Τράπεζα εφαρμόζει την Διερμηνεία 10 από την 1 Ιανουαρίου 2007, αλλά δεν υπάρχει καμία επίδραση στους λογαριασμούς της Τράπεζας.

ΤΡΑΠΕΖΑ ΑΤΤΙΚΗΣ Α.Ε.

ΕΤΗΣΙΕΣ ΑΤΟΜΙΚΕΣ ΟΙΚΟΝΟΜΙΚΕΣ ΚΑΤΑΣΤΑΣΕΙΣ 31 ΔΕΚΕΜΒΡΙΟΥ 2007

**Β. Πρότυπα και Διερμηνείες που έχουν εκδοθεί αλλά δεν έχουν υποχρεωτική εφαρμογή από την 1/1/2007 και τα οποία η Τράπεζα δεν έχει υιοθετήσει από την ημερομηνία αυτή.**

Δ.Π.Χ.Π. 8 «Επιχειρηματικοί τομείς (έναρξη ισχύος από 1/1/2009). Με το πρότυπο αυτό εισάγονται νέες γνωστοποιήσεις σχετικά με τους επιχειρηματικούς τομείς, τους γεωγραφικούς τομείς στους οποίους δραστηριοποιείται η Τράπεζα, τα προϊόντα, τις υπηρεσίες, καθώς και τους σημαντικότερους πελάτες. Με το Δ.Π.Χ.Π. 8 αντικαθίσταται το Δ.Λ.Π. 14 «Οικονομικές Πληροφορίες κατά τομείς».

Διερμηνεία 11, "Συναλλαγές μεταξύ εταιρειών Ομίλου και συναλλαγές σε ίδιες μετοχές" (σε ισχύ για χρήσεις με έναρξη την 1 Μαρτίου 2007 ή μεταγενέστερη ημερομηνία). Η Διερμηνεία 11 παρέχει καθοδήγηση για τη λογιστικοποίηση των μετοχικών δικαιωμάτων προαίρεσης που αφορούν ίδιες μετοχές είτε θυγατρικής εταιρείας είτε της μητρικής.

Διερμηνεία 12, "Συμβάσεις παροχής υπηρεσιών" (σε ισχύ για χρήσεις με έναρξη την 1 Ιανουαρίου 2008 ή μεταγενέστερη ημερομηνία). Η Διερμηνεία 12 παραθέτει γενικές αρχές για την αναγνώριση και την επιμέτρηση των υποχρεώσεων και των σχετικών δικαιωμάτων που απορρέουν από τις συμβάσεις παροχής υπηρεσιών.

ΤΡΑΠΕΖΑ ΑΤΤΙΚΗΣ Α.Ε.

ΕΤΗΣΙΕΣ ΑΤΟΜΙΚΕΣ ΟΙΚΟΝΟΜΙΚΕΣ ΚΑΤΑΣΤΑΣΕΙΣ 31 ΔΕΚΕΜΒΡΙΟΥ 2007

### 3. ΑΝΑΛΥΣΗ ΚΑΤΑ ΕΠΙΧΕΙΡΗΜΑΤΙΚΟ ΤΟΜΕΑ

(Ποσά σε €)	Λιανική Τραπεζική	Επιχειρηματική Τραπεζική	Διαχείριση Διαθεσίμων /Treasury	Σύνολο
<b>Από 1<sup>η</sup> Ιανουαρίου έως 31<sup>η</sup> Δεκεμβρίου 2007</b>				
Καθαρά Έσοδα				
- από τόκους	1.899.316,52	89.411.229,64	1.811.218,24	93.121.764,40
- από προμήθειες	3.751.996,55	28.305.805,61	479.647,64	32.537.449,81
- από χρημ/κές πράξεις και λοιπά έσοδα	3.802.889,62	6.948.303,72	7.822.983,89	18.574.177,23
- μεταφορά αποτελέσματος μεταξύ τομέων	32.309.103,21	(34.972.521,10)	2.663.417,89	0,00
<b>Σύνολο Καθαρών Εσόδων</b>	<b>41.763.305,90</b>	<b>89.692.817,88</b>	<b>12.777.267,66</b>	<b>144.233.391,44</b>
Αποτελέσματα προ Φόρων	<b>8.393.590,71</b>	<b>16.459.749,26</b>	<b>2.186.575,96</b>	<b>27.039.915,93</b>
Φόροι				(7.011.389,55)
<b>Αποτελέσματα μετά Φόρων</b>				<b>20.028.526,38</b>
<u>Λοιπά στοιχεία τομέα</u>				
Προβλέψεις για πιστωτικούς κινδύνους	(9.276.208,71)	(21.123.791,29)	0,00	(30.400.000,00)
Αποσβέσεις	(1.404.616,47)	(3.198.593,95)	(141.628,32)	(4.744.838,74)
Σύνολο Ενεργητικού την 31.12.2007	1.121.925.247,48	2.558.313.329,03	224.389.303,83	<b>3.904.627.880,35</b>
Σύνολο Παθητικού την 31.12.2007	2.042.087.538,29	1.396.968.564,17	149.128.778,16	<b>3.588.184.880,62</b>

(Ποσά σε €)	Λιανική Τραπεζική	Επιχειρηματική Τραπεζική	Διαχείριση Διαθεσίμων /Treasury	Σύνολο
<b>Από 1<sup>η</sup> Ιανουαρίου έως 31<sup>η</sup> Δεκεμβρίου 2006</b>				
Καθαρά Έσοδα				
- από τόκους	2.855.215,79	76.045.857,30	4.006.909,01	82.907.982,10
- από προμήθειες	4.485.855,16	25.875.153,83	(270.916,07)	30.090.092,92
- από χρημ/κές πράξεις και λοιπά έσοδα	1.789.455,26	3.027.672,68	5.577.531,19	10.394.659,13
- μεταφορά αποτελέσματος μεταξύ τομέων	21.637.323,88	(23.769.801,98)	2.132.478,10	0,00
<b>Σύνολο Καθαρών Εσόδων</b>	<b>30.767.850,09</b>	<b>81.178.881,83</b>	<b>11.446.002,22</b>	<b>123.392.734,15</b>
Αποτελέσματα προ Φόρων	<b>660.450,84</b>	<b>1.732.483,11</b>	<b>294.876,43</b>	<b>2.687.810,38</b>
Φόροι				(2.636.526,71)
<b>Αποτελέσματα μετά Φόρων</b>				<b>51.283,67</b>
<u>Λοιπά στοιχεία τομέα</u>				
Προβλέψεις για πιστωτικούς κινδύνους	(11.606.111,30)	(12.033.677,64)	0,00	(23.639.788,94)
Αποσβέσεις	(1.618.670,07)	(3.502.783,67)	(627.664,06)	(5.749.117,80)
Σύνολο Ενεργητικού την 31.12.2006	787.205.752,16	1.735.552.853,53	570.011.180,53	<b>3.092.769.786,22</b>
Σύνολο Παθητικού την 31.12.2006	1.785.856.204,23	1.047.085.050,62	106.585.731,89	<b>2.939.526.986,74</b>

ΤΡΑΠΕΖΑ ΑΤΤΙΚΗΣ Α.Ε.

ΕΤΗΣΙΕΣ ΑΤΟΜΙΚΕΣ ΟΙΚΟΝΟΜΙΚΕΣ ΚΑΤΑΣΤΑΣΕΙΣ 31 ΔΕΚΕΜΒΡΙΟΥ 2007

**4. ΤΟΚΟΙ ΚΑΙ ΣΥΝΑΦΗ ΕΣΟΔΑ**

(Ποσά σε €)

ΠΕΡΙΓΡΑΦΗ	31/12/2007	31/12/2006
Από χορηγήσεις και προκαταβολές σε πελάτες (εκτός Χρηματοδοτικής Μίσθωσης)	169.029.241,60	134.428.105,75
Πιστωτικά Ιδρύματα	17.606.151,55	11.830.996,00
Από αξιόγραφα εύλογη αξία μέσω αποτελεσμάτων και εμπορικού χαρτοφυλακίου	241.060,61	140.461,17
Από αξιόγραφα χαρτοφυλακίου διαθέσιμων προς πώληση	13.458.141,60	5.274.886,47
Από αξιόγραφα χαρτοφυλακίου διακρατούμενων έως τη λήξη	960.598,90	1.231.236,78
Από Χρηματοδοτική Μίσθωση (Εκμισθωτής)	8.103.078,32	4.907.892,14
Τόκοι λογαριασμών καταθέσεων	364.500,35	361.551,15
Τόκοι από πρακτορεία επιχειρηματικών απαιτήσεων (factoring)	2.703.213,78	1.442.087,15
Λοιπά	28.883,40	538.332,95
<b>Τόκοι και Συναφή Έσοδα</b>	<b>212.494.870,11</b>	<b>160.155.549,56</b>

**5. ΤΟΚΟΙ ΚΑΙ ΣΥΝΑΦΗ ΕΞΟΔΑ**

(Ποσά σε €)

ΠΕΡΙΓΡΑΦΗ	31/12/2007	31/12/2006
Καταθέσεων Πελατών	(99.026.231,44)	(63.914.645,49)
Repos	(244.464,67)	(469.084,04)
Προς Πιστωτικά Ιδρύματα	(11.729.780,68)	(5.485.237,32)
Προς Χρηματοδοτικές Μισθώσεις (Μισθωτής)	0,00	(242.052,43)
Ομολογιακών δανείων	(8.372.628,92)	(7.136.548,18)
<b>Τόκοι και Συναφή Έξοδα</b>	<b>(119.373.105,71)</b>	<b>(77.247.567,46)</b>

Στους τόκους των ομολογιακών δανείων περιλαμβάνεται ποσό ύψους € 5.602.698,51 που αφορά σε ομολογιακό δάνειο μειωμένης εξασφάλισης Tier II, που έχει εκδοθεί από θυγατρική εταιρεία της Τράπεζας με έδρα το Ηνωμένο Βασίλειο. Το δε υπόλοιπο ποσό ύψους € 2.769.930,41 αφορά σε κοινό ομολογιακό δάνειο του ν.3156/2003 το οποίο έχει εκδοθεί από την εταιρεία «Αττική Α.Ε. Χρηματοδοτικών Μισθώσεων» η οποία έχει πλέον απορροφηθεί από την Τράπεζα με ομολογιούχο την Εμπορική Τράπεζα. Τα αντίστοιχα ποσά για τη χρήση 2006 ανέρχονται σε € 4.359.250,44 για το πρώτο δάνειο και € 2.777.297,74 για το δεύτερο.

**6. ΈΣΟΔΑ ΑΠΟ ΑΜΟΙΒΕΣ ΚΑΙ ΠΡΟΜΗΘΕΙΕΣ**

(Ποσά σε €)

ΠΕΡΙΓΡΑΦΗ	31/12/2007	31/12/2006
Χορηγήσεις	5.606.187,97	5.525.806,43
Πιστωτικές Κάρτες	1.483.988,18	1.640.989,14
Θεματοφυλακή	74.552,78	77.770,68
Εισαγωγές-Εξαγωγές	2.657.860,40	2.831.962,55
Εγγυητικές Επιστολές	5.486.739,42	4.985.920,02
Κίνηση Κεφαλαίων	11.840.677,46	12.658.219,86
Πράξεις Συναλλάγματος	157.334,45	170.156,64
Factoring	568.451,98	319.771,86
Τηλεφωνικά-Ταχυδρομικά-swift	27.711,72	22.821,67
Αμοιβαία Κεφάλαια	56.326,50	47.648,29
Χρεόγραφα	853.470,69	227.269,96
Από χρηματιστηριακές πράξεις	321.164,24	247.819,94
Προμήθειες κίνησης λογαριασμών καταθέσεων	1.937.328,70	1.745.284,43
Λοιπές Προμήθειες	2.991.060,93	1.063.089,98
<b>Έσοδα Προμηθειών</b>	<b>34.062.855,42</b>	<b>31.564.531,45</b>

ΤΡΑΠΕΖΑ ΑΤΤΙΚΗΣ Α.Ε.

ΕΤΗΣΙΕΣ ΑΤΟΜΙΚΕΣ ΟΙΚΟΝΟΜΙΚΕΣ ΚΑΤΑΣΤΑΣΕΙΣ 31 ΔΕΚΕΜΒΡΙΟΥ 2007

#### 7. ΈΞΟΔΑ ΑΠΟ ΑΜΟΙΒΕΣ ΚΑΙ ΠΡΟΜΗΘΕΙΕΣ

(Ποσά σε €)

ΠΕΡΙΓΡΑΦΗ	31/12/2007	31/12/2006
Δάνεια	(1.068.634,50)	(553.676,98)
Προμήθειες για αγορά μετοχών εμπορικού χαρτοφυλακίου	(137.024,00)	(683.884,63)
Λοιπά	(319.747,11)	(236.876,92)
<b>Έξοδα Προμηθειών</b>	<b>(1.525.405,61)</b>	<b>(1.474.438,53)</b>

#### 8. ΕΣΟΔΑ ΑΠΟ ΜΕΡΙΣΜΑΤΑ

(Ποσά σε €)

ΠΕΡΙΓΡΑΦΗ	31/12/2007	31/12/2006
Από χρεόγραφα σε εύλογη αξία μέσω αποτελεσμάτων / εμπορικού χαρτοφυλακίου	381.216,87	475.919,74
Από συμμετοχή σε θυγατρική εταιρεία (Α.Ε. Πρακτορειακών Ασφαλίσεων Ομίλου Τράπεζας Αττικής)	133.766,10	0,00
Από συμμετοχή σε θυγατρική εταιρεία (Αττική Ανώνυμη Εταιρεία Διαχείρισης Αμοιβαίου Κεφαλαίου Επιχειρηματικών Συμμετοχών)	48.000,00	42.497,17
Λοιπά	25.976,35	0,00
<b>Έσοδα από Μερίσματα</b>	<b>588.959,32</b>	<b>518.416,91</b>

#### 9. ΚΕΡΔΗ (ΖΗΜΙΕΣ) ΑΠΟ ΧΡΗΜΑΤΟΟΙΚΟΝΟΜΙΚΕΣ ΠΡΑΞΕΙΣ

(Ποσά σε €)

ΠΕΡΙΓΡΑΦΗ	31/12/2007	31/12/2006
<b>ΕΜΠΟΡΙΚΟ ΧΑΡΤΟΦΥΛΑΚΙΟ</b>		
<b>Κέρδη Μείον Ζημιές</b>		
Παράγωγα Χρηματοπιστωτικά Προϊόντα	(58.010,92)	(40.790,88)
<b>Συναλλαγματικές Διαφορές</b>		
Από πράξεις σε συνάλλαγμα	1.612.855,73	1.559.172,11
<b>Από πώληση</b>		
Μετοχών	2.574.604,12	1.674.276,23
Χρεογράφων	132.025,95	201.169,89
<b>Από Αποτίμηση</b>		
Μετοχών	(200.156,74)	236.894,05
<b>Καθαρό Κέρδος από Πράξεις Εμπορικού Χαρτοφυλακίου</b>	<b>4.061.318,14</b>	<b>3.630.721,40</b>

#### ΣΤΗΝ ΕΥΛΟΓΗ ΑΞΙΑ ΜΕΣΩ ΑΠΟΤΕΛΕΣΜΑΤΩΝ ΚΑΤΑ ΤΗΝ ΑΡΧΙΚΗ ΚΑΤΑΧΩΡΗΣΗ

<b>Κέρδη Μείον Ζημιές</b>		
<b>Από πώληση</b>		
Χρεογράφων		0,00
<b>Από Αποτίμηση</b>		
Χρεογράφων	813.294,19	48.519,42
<b>Καθαρό αποτέλεσμα κέρδη (ζημιά) από Πράξεις Χαρτοφυλακίου στην εύλογη αξία μέσω αποτελεσμάτων κατά την αρχική καταχώρηση</b>	<b>813.294,19</b>	<b>48.519,42</b>
<b>ΚΕΡΔΗ ΑΠΟ ΧΡΗΜΑΤΟΟΙΚΟΝΟΜΙΚΕΣ ΠΡΑΞΕΙΣ</b>	<b>4.874.612,33</b>	<b>3.679.240,82</b>



ΤΡΑΠΕΖΑ ΑΤΤΙΚΗΣ Α.Ε.

ΕΤΗΣΙΕΣ ΑΤΟΜΙΚΕΣ ΟΙΚΟΝΟΜΙΚΕΣ ΚΑΤΑΣΤΑΣΕΙΣ 31 ΔΕΚΕΜΒΡΙΟΥ 2007

**10. ΚΕΡΛΗ (ΖΗΜΙΕΣ) ΑΠΟ ΠΡΑΞΕΙΣ ΕΠΕΝΔΥΤΙΚΟΥ ΧΑΡΤΟΦΥΛΑΚΙΟΥ**

(Ποσά σε €)

ΠΕΡΙΓΡΑΦΗ	31/12/2007	31/12/2006
<b>ΑΞΙΟΓΡΑΦΑ ΔΙΑΘΕΣΙΜΑ ΠΡΟΣ ΠΩΛΗΣΗ</b>		
<b>Κέρδη Μείον Ζημιές</b>		
<b>Από πώληση</b>		
Ομολόγων	1.729.169,14	(111.481,22)
Μεριδίων Αμοιβαίων Κεφαλαίων	213.151,36	869.222,32
Λοιπά	417.091,74	0,00
<b>Κέρδη από Πράξεις Χαρτοφυλακίου Διαθεσίμων προς πώληση</b>	<b>2.359.412,24</b>	<b>757.741,10</b>
<b>ΑΞΙΟΓΡΑΦΑ ΔΙΑΚΡΑΤΟΥΜΕΝΑ ΜΕΧΡΙ ΤΗΝ ΛΗΞΗ</b>		
Ζημιές από απομείωση αξίας ομολόγων	0,00	(32.428,50)
<b>ΚΕΡΛΗ ΑΠΟ ΠΡΑΞΕΙΣ ΕΠΕΝΔΥΤΙΚΟΥ ΧΑΡΤΟΦΥΛΑΚΙΟΥ</b>	<b>2.359.412,24</b>	<b>725.312,60</b>

**11. ΛΟΙΠΑ ΕΣΟΔΑ ΕΚΜΕΤΑΛΛΕΥΣΕΩΣ**

(Ποσά σε €)

ΠΕΡΙΓΡΑΦΗ	31/12/2007	31/12/2006
Επιδικασθείσες δικαστικές δαπάνες	1.064.530,70	1.170.280,59
Επιδότησεις εκπαιδευτικών και κοινοτικών προγραμμάτων	180.569,79	131.431,46
Είσπραξη αποσβεσμένων απαιτήσεων	357.051,11	212.507,22
Ενοίκια κτιρίων	220.568,83	213.183,73
Λοιπά	8.928.472,91	3.744.285,80
<b>Λοιπά έσοδα εκμεταλλεύσεως</b>	<b>10.751.193,34</b>	<b>5.471.688,80</b>

**12. ΓΕΝΙΚΑ ΛΕΙΤΟΥΡΓΙΚΑ ΕΞΟΔΑ**

(Ποσά σε €)

ΠΕΡΙΓΡΑΦΗ	31/12/2007	31/12/2006
Μισθοδοσία και Ημερομίσθια	(36.571.409,84)	(34.586.014,06)
Υποχρεωτικές εισφορές κοινωνικής ασφάλισης	(9.631.925,39)	(8.822.274,06)
Λοιπές Επιβαρύνσεις	(4.412.101,51)	(7.435.973,73)
Πρόσθετη αποζημίωση λόγω εθελουσίας εξόδου	0,00	(4.665.615,42)
Λοιπές παροχές μετά την έξοδο από την υπηρεσία	(1.099.656,30)	(1.021.887,19)
<b>Αμοιβές και έξοδα Προσωπικού</b>	<b>(51.715.093,04)</b>	<b>(56.531.764,46)</b>
Αμοιβές Τρίτων	(2.682.596,25)	(2.212.022,22)
Έξοδα Προβολής και Διαφήμισης	(3.273.403,51)	(3.000.928,22)
Τηλεπικοινωνίες	(2.379.804,45)	(2.533.102,85)
Ασφάλιστρα	(744.710,67)	(455.230,18)
Επισκευές και Συντηρήσεις	(1.500.452,61)	(2.623.730,87)
Μεταφορικά	(880.091,35)	(745.485,95)
Έντυπα και γραφική ύλη	(528.122,27)	(502.147,44)
Υπηρεσίες Κοινής ωφέλειας	(1.008.990,16)	(846.607,34)
Ενοίκια	(5.747.587,89)	(4.920.981,77)
Μη ενσωματωμένοι φόροι	(262.627,07)	(284.017,75)
Συνδρομές – Εισφορές	(284.319,32)	(356.182,14)
Έξοδα δικαστικών και εξώδικων ενεργειών	(2.489.578,79)	(2.024.872,90)
Έξοδα visa	(1.318.890,60)	(2.079.529,65)
Πρόβλεψη για γενικούς κινδύνους	(305.158,82)	(5.844.949,40)
Λοιπά	(6.927.209,97)	(6.354.463,89)
<b>Γενικά λειτουργικά έξοδα</b>	<b>(30.333.543,73)</b>	<b>(34.784.252,57)</b>

ΤΡΑΠΕΖΑ ΑΤΤΙΚΗΣ Α.Ε.

ΕΤΗΣΙΕΣ ΑΤΟΜΙΚΕΣ ΟΙΚΟΝΟΜΙΚΕΣ ΚΑΤΑΣΤΑΣΕΙΣ 31 ΔΕΚΕΜΒΡΙΟΥ 2007

Απόσβεση (Ενσώματα Πάγια)	(2.949.908,45)	(3.778.740,15)
Απόσβεση (Αυλα Πάγια)	(1.794.930,29)	(1.970.377,65)
<b>Αποσβέσεις</b>	<b>(4.744.838,74)</b>	<b>(5.749.117,80)</b>
<b>Σύνολο γενικών λειτουργικών εξόδων</b>	<b>(86.793.475,51)</b>	<b>(97.065.134,83)</b>

## ΑΡΙΘΜΟΣ ΥΠΑΛΛΗΛΩΝ

Ο μέσος αριθμός των υπαλλήλων είναι: 1.112 1.146

## 13. ΦΟΡΟΙ

(Ποσά σε €)

ΠΕΡΙΓΡΑΦΗ	31/12/2007	31/12/2006
Φόρος εισοδήματος (τρέχουσας περιόδου)	(3.093.515,27)	(1.801.691,26)
Αναβαλλόμενος Φόρος	(3.917.874,28)	(834.835,45)
<b>Σύνολο</b>	<b>(7.011.389,55)</b>	<b>(2.636.526,71)</b>

Η συμφωνία μεταξύ του φόρου που προκύπτει βάσει του φορολογικού συντελεστή που ισχύει και του εξόδου φόρου που αναγνωρίστηκε στην κατάσταση αποτελεσμάτων της χρήσης συνομίζετα ως εξής:

Κέρδη (ζημίες) προ φόρων	27.039.915,93	4.767.673,59
Φορολογικός συντελεστής	25%	29%
Φόρος	(6.759.978,98)	(1.382.625,34)
Από έσοδα που δεν φορολογούνται	2.211.087,38	1.210.759,17
Από έξοδα που δεν εκπίπτουν φορολογικά	(1.287.133,71)	(316.689,46)
Έξοδα μη καταχωρημένα στο λογαριασμό αποτελεσμάτων	3.075.688,08	488.555,63
Έκτακτη φορολόγηση αποθεματικών	0,00	(1.228.016,17)
Λοιποί φόροι	(333.178,03)	(573.675,09)
<b>Σύνολο</b>	<b>(3.093.515,27)</b>	<b>(1.801.691,26)</b>

### Αναβαλλόμενος Φόρος

Διαφορά αποσβέσεων παγίων στοιχείων	(258.685,46)	(163.526,63)
Προβλέψεις απομείωσης αξίας δανείων και προκαταβολών σε πελάτες	(2.002.250,00)	(800.000,00)
Συνταξιοδοτικές και άλλες παροχές μετά την έξοδο από την υπηρεσία	(1.914.561,84)	(441.125,42)
Προβλέψεις για ενδεχόμενες υποχρεώσεις	(220.000,00)	0,00
Φόρος εισοδήματος προς συμψηφισμό	0,00	582.895,33
Λοιπές προσωρινές διαφορές	477.623,02	(13.078,73)
<b>Αποτέλεσμα από Αναβαλλόμενους φόρους</b>	<b>(3.917.874,28)</b>	<b>(834.835,45)</b>

Η κλειόμενη χρήση έχει επιβαρυνθεί με ποσό ύψους 1,16 εκατ. ευρώ το οποίο αντιστοιχεί στη φορολόγηση των κερδών από πώληση μετοχών σύμφωνα με το άρθρο 38 του ν.2238/1994. Ο φόρος αυτός επιβλήθηκε με τροποποίηση που επέφερε ο ν.3634/2008. Με βάση τις προϊσχύσασες διατάξεις του άρθρου 38 του ν.2238/1994 τα κέρδη αυτά δεν υπόκειντο σε φορολόγηση υπό την προϋπόθεση του σχηματισμού ειδικού αποθεματικού που σκοπό είχε το συμψηφισμό ζημιών από την ίδια αιτία.

Επίσης, η συγκριτική χρήση του 2006 επιβαρύνθηκε με ποσό φόρου ύψους 1,23 εκατ. ευρώ ο οποίος επιβλήθηκε στα αποθεματικά που είχαν σχηματισθεί μέχρι την 31/12/2005 από αφορολόγητα και ειδικώς φορολογηθέντα έσοδα. Η φορολόγηση των αποθεματικών αυτών ήταν υποχρεωτική βάσει της απόφασης ΠΟΛ 1135/22 Νοεμβρίου 2006 του Υπουργείου Οικονομίας και Οικονομικών, τα δε αποθεματικά που είχε σχηματίσει η Τράπεζα μέχρι την ημερομηνία αυτή, υπήχθησαν στη φορολόγηση με συντελεστή 15%.

ΤΡΑΠΕΖΑ ΑΤΤΙΚΗΣ Α.Ε.

ΕΤΗΣΙΕΣ ΑΤΟΜΙΚΕΣ ΟΙΚΟΝΟΜΙΚΕΣ ΚΑΤΑΣΤΑΣΕΙΣ 31 ΔΕΚΕΜΒΡΙΟΥ 2007

**14. ΚΕΡΔΗ (ΖΗΜΙΕΣ) ΜΕΤΑ ΑΠΟ ΦΟΡΟΥΣ ΑΝΑ ΜΕΤΟΧΗ - ΒΑΣΙΚΑ (ΣΕ €)**

<b>(Ποσά σε €)</b>		
<b>ΠΕΡΙΓΡΑΦΗ</b>	<b>31/12/2007</b>	<b>31/12/2006</b>
Κέρδη /Ζημιές μετά από φορολογία	20.028.526,38	51.283,67
Μεσοσταθμικός αριθμός μετοχών κατά τη περίοδο	107.901.802,00	82.577.910
<b>Κέρδη (ζημιές) μετά από φόρους ανά μετοχή - βασικά (σε €)</b>	<b>0,186</b>	<b>0,001</b>

Τα κέρδη ανά μετοχή έχουν υπολογιστεί με βάση τον μέσο σταθμισμένο αριθμό επί του συνόλου των μετοχών ο οποίος προκύπτει από τον αριθμό των μετοχών που βρίσκονται σε κυκλοφορία κατά την έναρξη της χρήσης με την πρόσθεση των μετοχών που εκδόθηκαν κατά τη διάρκεια της χρήσης, σταθμισμένες με συντελεστή χρόνου (οι άλλες περιπτώσεις που περιγράφονται στο Δ.Λ.Π. 33 δεν συντρέχουν για την Τράπεζα).

Κατά την έναρξη της χρήσης (1/1/2007) ο αριθμός των μετοχών που ήταν σε κυκλοφορία ανήρχετο σε 82.577.910 μετοχές και κατά τη διάρκεια της περιόδου έχουν εκδοθεί 49.546.746 μετοχές οι οποίες τέθηκαν σε κυκλοφορία την 27<sup>η</sup> Ιουνίου 2007.

**15. ΔΙΑΘΕΣΙΜΑ ΚΑΙ ΚΑΤΑΘΕΣΕΙΣ ΣΤΗΝ ΚΕΝΤΡΙΚΗ ΤΡΑΠΕΖΑ**

<b>(Ποσά σε €)</b>		
<b>ΠΕΡΙΓΡΑΦΗ</b>	<b>31/12/2007</b>	<b>31/12/2006</b>
Ταμείο	26.364.817,93	23.091.779,41
Επιταγές εισπρακτέες	94.082.274,28	52.373.929,07
Διαθέσιμα στη Κεντρική Τράπεζα (εξαιρούμενων των υποχρεωτικών καταθέσεων)	42.935.123,95	23.756.758,28
Υποχρεωτικές καταθέσεις στην Κεντρική Τράπεζα	1.200.000,00	800.000,00
<b>Διαθέσιμα και καταθέσεις στην Κεντρική Τράπεζα</b>	<b>164.582.216,16</b>	<b>100.022.466,76</b>

**16. ΑΠΑΙΤΗΣΕΙΣ ΚΑΤΑ ΑΛΛΩΝ ΧΡΗΜΑΤΟΠΙΣΤΩΤΙΚΩΝ ΙΔΡΥΜΑΤΩΝ**

<b>(Ποσά σε €)</b>		
<b>ΠΕΡΙΓΡΑΦΗ</b>	<b>31/12/2007</b>	<b>31/12/2006</b>
Πιστωτικά ιδρύματα Εσωτερικού	1.496.936,97	938.449,97
Πιστωτικά ιδρύματα Εξωτερικού	1.770.438,82	2.145.733,56
<b>Καταθέσεις όψεως σε πιστωτικά ιδρύματα</b>	<b>3.267.375,79</b>	<b>3.084.183,53</b>
Πιστωτικά ιδρύματα Εσωτερικού	520.520.247,29	140.311.158,13
Πιστωτικά ιδρύματα Εξωτερικού	35.323.687,25	254.136.524,79
<b>Καταθέσεις προθεσμίας σε πιστωτικά ιδρύματα</b>	<b>555.843.934,54</b>	<b>394.447.682,92</b>
Συμφωνίες αγοράς και επαναπώλησης χρεογράφων	0,00	4.987.490,80
Λοιπές απαιτήσεις από πιστωτικά ιδρύματα	18.391,98	38.200,96
<b>Λοιπές Απαιτήσεις</b>	<b>18.391,98</b>	<b>5.025.691,76</b>
<b>Απαιτήσεις κατά άλλων χρηματοπιστωτικών ιδρυμάτων</b>	<b>559.129.702,31</b>	<b>402.557.558,21</b>

ΤΡΑΠΕΖΑ ΑΤΤΙΚΗΣ Α.Ε.

ΕΤΗΣΙΕΣ ΑΤΟΜΙΚΕΣ ΟΙΚΟΝΟΜΙΚΕΣ ΚΑΤΑΣΤΑΣΕΙΣ 31 ΔΕΚΕΜΒΡΙΟΥ 2007

## 17. ΧΑΡΤΟΦΥΛΑΚΙΟ ΣΥΝΑΛΛΑΓΩΝ

## 17.1 ΑΞΙΟΓΡΑΦΑ ΕΥΛΟΓΗΣ ΑΞΙΑΣ ΜΕΣΩ ΑΠΟΤΕΛΕΣΜΑΤΩΝ ΚΑΤΑ ΤΗΝ ΑΡΧΙΚΗ ΚΑΤΑΧΩΡΗΣΗ

(Ποσά σε €)		
ΠΕΡΙΓΡΑΦΗ	31/12/2007	31/12/2006
Εταιρικά Ομόλογα-Εισηγμένα-Εσωτερικού	1.263.431,96	2.007.000,00
Εταιρικά Ομόλογα-Μη Εισηγμένα-Εξωτερικού	10.817.500,00	5.057.000,00
<b>Αξιογράφα εύλογης αξίας μέσω αποτελεσμάτων κατά την αρχική καταχώρηση</b>	<b>12.080.931,96</b>	<b>7.064.000,00</b>

## 17.2 ΕΠΕΝΔΥΣΕΙΣ ΣΤΗΝ ΕΥΛΟΓΗ ΑΞΙΑ ΜΕΣΩ ΤΩΝ ΑΠΟΤΕΛΕΣΜΑΤΩΝ

(Ποσά σε €)		
ΤΑΞΙΝΟΜΗΣΗ ΑΝΑ ΚΑΤΗΓΟΡΙΑ ΧΡΕΟΓΡΑΦΟΥ ΚΑΙ ΑΓΟΡΑ	31/12/2007 Εύλογη Αξία	31/12/2006 Εύλογη Αξία
<b>ΕΜΠΟΡΙΚΟ ΧΑΡΤΟΦΥΛΑΚΙΟ</b>		
Μετοχές Εισηγμένες-Εσωτερικού	5.182.283,49	13.286.258,38
Μετοχές Εισηγμένες-Εξωτερικού	92.426,59	148.399,11
Αμοιβαίο Κεφάλαιο Επιχειρηματικών Συμμετοχών	4.665.455,92	0,00
<b>Αξιογράφα Εμπορικού χαρτοφυλακίου</b>	<b>9.940.166,00</b>	<b>13.434.657,49</b>
<b>Χαρτοφυλάκιο συναλλαγών</b>	<b>22.021.097,96</b>	<b>20.498.657,49</b>

Τα εταιρικά ομόλογα εξωτερικού αφορούν σε τίτλους μη εισηγμένους σε χρηματιστηριακή αγορά, των οποίων το κεφάλαιο είναι εγγυημένο σε ποσοστό 97%. Οι εισηγμένες μετοχές εσωτερικού αφορούν σε συμμετοχές της Τράπεζας σε εταιρείες που διαπραγματεύονται στην κατηγορία μεγάλης κεφαλαιοποίησης του Χρηματιστηρίου Αθηνών. Το Αμοιβαίο Κεφάλαιο Επιχειρηματικών Συμμετοχών που έχει συστήσει η Τράπεζα με το Ταμείο Νέας Οικονομίας και διαχειρίζεται η θυγατρική της εταιρεία Αττική Ανώνυμη Εταιρεία Διαχείρισης Αμοιβαίου Κεφαλαίου Επιχειρηματικών Συμμετοχών, έχει ταξινομηθεί στην κατηγορία «Επενδύσεις στην εύλογη αξία μέσω αποτελεσμάτων». Το αμοιβαίο κεφάλαιο της κατηγορίας αυτής συνίσταται σε επιχειρηματικές συμμετοχές των οποίων οι τίτλοι μπορεί να είναι εισηγμένοι ή μη στις αγορές του Χρηματιστηρίου Αθηνών και το προϊόν της ρευστοποίησης των παραπάνω συμμετοχών αποδίδεται άμεσα στους μεριδιούχους και δεν κεφαλαιοποιείται στο αμοιβαίο κεφάλαιο. Κατά τη σύστασή του, το αμοιβαίο κεφάλαιο και πριν λάβουν χώρα επενδύσεις και αποκτηθούν συμμετοχές από αυτό, είχε ταξινομηθεί ως «Επένδυση διαθέσιμη προς πώληση». Από τη μεταβολή αυτή δεν έχει επηρεαστεί το αποτέλεσμα της χρήσης.

## 18. ΠΑΡΑΓΩΓΑ ΧΡΗΜΑΤΟΠΙΣΤΩΤΙΚΑ ΜΕΣΑ

(Ποσά σε €)			
31/12/2007			
ΤΑΞΙΝΟΜΗΣΗ ΑΝΑΛΟΓΑ ΜΕ ΤΟ ΕΙΔΟΣ	Ονομαστική Αξία	ΑΠΑΙΤΗΣΕΙΣ Εύλογη Αξία Κέρδη	ΥΠΟΧΡΕΩΣΕΙΣ Εύλογη Αξία Ζημιά
Swaps	3.464.252,10	0,00	(73.776,87)
Forwards	17.676.517,34	35.775,70	0,00
<b>Παράγωγα Χρηματοπιστωτικά Μέσα για εμπορικούς σκοπούς</b>	<b>21.140.769,44</b>	<b>35.775,70</b>	<b>(73.776,87)</b>
31/12/2006			
ΤΑΞΙΝΟΜΗΣΗ ΑΝΑΛΟΓΑ ΜΕ ΤΟ ΕΙΔΟΣ	Ονομαστική Αξία	Εύλογη Αξία Κέρδη	Εύλογη Αξία Ζημιά
Swaps	13.353.958,33	13.985,54	0,00
Forwards	12.165.863,40	21.768,46	0,00
<b>Παράγωγα Χρηματοπιστωτικά Μέσα για εμπορικούς σκοπούς</b>	<b>25.519.821,74</b>	<b>35.754,00</b>	<b>0,00</b>

Τα παράγωγα χρηματοοικονομικά μέσα που διαπραγματεύεται η Τράπεζα δεν είναι εισηγμένα σε οργανωμένη χρηματιστηριακή αγορά.

ΤΡΑΠΕΖΑ ΑΤΤΙΚΗΣ Α.Ε.

ΕΤΗΣΙΕΣ ΑΤΟΜΙΚΕΣ ΟΙΚΟΝΟΜΙΚΕΣ ΚΑΤΑΣΤΑΣΕΙΣ 31 ΔΕΚΕΜΒΡΙΟΥ 2007

**19. ΔΑΝΕΙΑ ΚΑΙ ΠΡΟΚΑΤΑΒΟΛΕΣ ΣΕ ΠΕΛΑΤΕΣ (ΜΕΤΑ ΑΠΟ ΠΡΟΒΛΕΨΕΙΣ)****19.1 ΔΑΝΕΙΑ ΚΑΙ ΠΡΟΚΑΤΑΒΟΛΕΣ ΣΕ ΠΕΛΑΤΕΣ (ΜΕΤΑ ΑΠΟ ΠΡΟΒΛΕΨΕΙΣ)**

(Ποσά σε €)

<b>19.1 ΠΕΡΙΓΡΑΦΗ</b>	<b>31/12/2007</b>	<b>31/12/2006</b>
Πιστωτικές Κάρτες	72.261.441,45	83.681.292,04
Καταναλωτικά	294.028.655,52	242.474.065,86
Στεγαστικά	481.779.181,49	362.580.324,19
Λοιπά	72.123.735,56	55.203.830,28
<b>Για ιδιωτικούς σκοπούς</b>	<b>920.193.014,02</b>	<b>743.939.512,37</b>
Γεωργία	21.359.526,47	15.218.790,04
Εμπόριο	685.759.477,02	610.316.433,13
Βιομηχανία	357.744.434,47	309.338.245,35
Βιοτεχνία	116.289.556,59	105.489.522,99
Τουρισμός	66.078.819,36	24.391.096,16
Ναυτιλία	10.316.508,50	7.117.209,22
Κατασκευαστικές	383.075.469,53	238.334.159,48
Λοιπά	302.059.544,20	284.005.256,40
<b>Σε νομικά πρόσωπα</b>	<b>1.942.683.336,14</b>	<b>1.594.210.712,77</b>
<b>Στο Δημόσιο</b>	<b>3.246.801,88</b>	<b>2.396.497,99</b>
<b>Καθαρή επένδυση σε χρηματοδοτική μίσθωση</b>	<b>149.534.266,82</b>	<b>90.378.597,90</b>
<b>Δάνεια και προκαταβολές σε πελάτες (προ προβλέψεων)</b>	<b>3.015.657.418,86</b>	<b>2.430.925.321,03</b>
<b>Προβλέψεις για πιστωτικούς κινδύνους (απομείωση αξίας δανείων)</b>	<b>(115.050.939,30)</b>	<b>(115.043.803,56)</b>
<b>Δάνεια και προκαταβολές σε πελάτες (μετά από προβλέψεις)</b>	<b>2.900.606.479,56</b>	<b>2.315.881.517,47</b>

Όλες οι κατηγορίες χρηματοδοτήσεων των δανείων και προκαταβολών αποτιμώνται στο αναπόσβεστο κόστος, το οποίο δεν διαφέρει ουσιωδώς από την εύλογη αξία τους.

Κατά τη διαρρέυσσα χρήση τα ομολογιακά δάνεια των εταιρειών, τα οποία έχουν καλυφθεί από την Τράπεζα, εμφανίζονται στην κατηγορία «Δάνεια και προκαταβολές σε πελάτες». Στις δημοσιευμένες οικονομικές καταστάσεις της χρήσης 2006 περιλαμβάνονταν στο «Χαρτοφυλάκιο Επενδύσεων-Αξιόγραφα Διαθεσίμων προς Πώληση». Τα συγκριτικά στοιχεία της χρήσης 2006, όπως αυτά παρατίθενται στις οικονομικές καταστάσεις, έχουν αναμορφωθεί ως προς το σημείο αυτό. Το ύψος των δανείων της κατηγορίας αυτής για τη χρήση 2007 ανέρχεται σε € 279.597.034,12. Το αντίστοιχο ποσό για τη χρήση 2006 ανήρχετο σε € 110.325.476,65.

ΤΡΑΠΕΖΑ ΑΤΤΙΚΗΣ Α.Ε.  
ΕΤΗΣΙΕΣ ΑΤΟΜΙΚΕΣ ΟΙΚΟΝΟΜΙΚΕΣ ΚΑΤΑΣΤΑΣΕΙΣ 31 ΔΕΚΕΜΒΡΙΟΥ 2007

## 19.2 ΑΠΑΙΤΗΣΕΙΣ ΑΠΟ ΧΡΗΜΑΤΟΛΟΓΙΚΕΣ ΜΙΣΘΩΣΕΙΣ (ΕΚΜΙΣΘΩΤΗΣ)

(Ποσά σε €)	ΤΑΞΙΝΟΜΗΣΗ ΑΝΑ ΚΑΤΗΓΟΡΙΑ		Υψος Συμβάσεων	31/12/2006	Καθαρή Επένδυση σε Χρηματοοικονομικό έσοδο	31/12/2006	Μη δεδουλευμένο Χρηματοοικονομικό έσοδο	Καθαρή Επένδυση σε Χρηματοοικονομικό έσοδο	31/12/2006
	31/12/2007	31/12/2006							
Περιγραφή	Υψος Συμβάσεων	Υψος Συμβάσεων							
Οικόπεδα	17.687.569,74	12.108.601,46							
Κτίρια	56.206.116,68	28.903.831,89							
Μηχανήματα	34.808.674,88	56.668.662,20							
Μεταφορικά Μέσα	21.585.683,21	34.505.249,03							
Τεχνολογικός Εξοπλισμός	7.615.291,58	11.462.770,65							
Λοιπά	0,00	3.411.704,73							
<b>(Ποσά σε €)</b>									
Διάρκεια	Ακαθάριστη επένδυση (Μελλοντικά μισθώματα)	Καθαρή Επένδυση σε Χρηματοοικονομικό έσοδο	Καθαρή Επένδυση σε Χρηματοοικονομικό έσοδο	31/12/2007	ΚΑΘΑΡΗ ΕΠΕΝΔΥΣΗ ΣΕ ΧΡΗΜΑΤΟΛΟΓΙΚΗ ΜΙΣΘΩΣΗ	31/12/2006	Μη δεδουλευμένο Χρηματοοικονομικό έσοδο	Καθαρή Επένδυση σε Χρηματοοικονομικό έσοδο	31/12/2006
Έως 1 έτος	34.521.783,46	(8.865.162,93)	25.656.620,53	(8.865.162,93)	28.378.225,98	(5.747.587,02)	22.630.638,96	22.630.638,96	
Από 1 έως 5 έτη	80.707.601,74	(21.831.181,08)	58.876.420,66	(21.831.181,08)	59.036.496,43	(10.218.049,80)	48.818.446,63	48.818.446,63	
Πλέον των 5 ετών	96.336.790,46	(31.335.564,84)	65.001.225,62	(31.335.564,84)	24.059.408,24	(5.129.895,93)	18.929.512,31	18.929.512,31	
<b>Σύνολο</b>	<b>211.566.175,67</b>	<b>(62.031.908,85)</b>	<b>149.534.266,82</b>	<b>(62.031.908,85)</b>	<b>111.474.130,65</b>	<b>(21.095.532,75)</b>	<b>90.378.597,90</b>	<b>90.378.597,90</b>	

Η Τράπεζα κάνοντας χρήση της ευχέρειας που έδωσε ο νόμος 3483/2006, επέκτεινε τη δραστηριότητά της και στην κατηγορία των επενδύσεων της χρηματοδοτικής μίσθωσης. Για το σκοπό αυτό έχει συστήσει ειδική Διεύθυνση, με αντικείμενο την έγκριση, διαχείριση και παρακολούθηση των επενδύσεων της κατηγορίας αυτής. Στο πλαίσιο της πολιτικής αυτής και για τη δημιουργία οικονομικών κλίμακας, η Τράπεζα κατά τη διάρκεια της κλεισίμενης χρήσης απορρόφησε τη θγατρική της εταιρεία Αττικής Α.Ε. Χρηματοδοτικών Μισθώσεων. Η απορρόφηση διενεργήθηκε σύμφωνα με τις διατάξεις του νόμου 2166/1993. Όλες οι πράξεις που διενεργήθηκαν από την εταιρεία Αττικής Α.Ε. Χρηματοδοτικών Μισθώσεων κατά το έτος 2007 και μέχρι την ολοκλήρωση της απορρόφησης καθώς και τα μεγέθη της εταιρείας, όπως αυτά εμφανίζονται στον ισολογισμό μετασχηματισμού της 31/12/2006, έχουν περιληφθεί στις ατομικές οικονομικές καταστάσεις της χρήσης 2007. Κατά τον ίδιο τρόπο έχουν αναμορφωθεί και τα συγκριτικά στοιχεία της χρήσης 2006, τα οποία περιλαμβάνονται στις οικονομικές καταστάσεις της χρήσης 2007 και τα οποία παρατίθενται με την προσθήκη των μεγεθών και των αποτελεσμάτων της εταιρείας. Επομένως, στο σημείο αυτό υπάρχει διαφοροποίηση με τις δημοσιευμένες ατομικές οικονομικές καταστάσεις της χρήσης 2006.

ΤΡΑΠΕΖΑ ΑΤΤΙΚΗΣ Α.Ε.

ΕΤΗΣΙΕΣ ΑΤΟΜΙΚΕΣ ΟΙΚΟΝΟΜΙΚΕΣ ΚΑΤΑΣΤΑΣΕΙΣ 31 ΔΕΚΕΜΒΡΙΟΥ 2007

<b>19.3 ΕΞΕΛΙΞΗ ΠΡΟΒΛΕΨΕΩΝ ΓΙΑ ΑΠΟΜΕΙΩΣΗ ΔΕΙΞΑΣ ΔΑΝΕΙΩΝ ΚΑΤΑ ΠΕΛΑΤΩΝ</b>					
<b>(ποσά σε €)</b>					
	<b>Αλληλόχρεα ιδιωτών</b>	<b>Πιστωτικές κάρτες</b>	<b>Δάνεια τακτής λήξης</b>	<b>Στεγαστικά Δάνεια</b>	<b>Σύνολο</b>
<b>α) Δάνεια προς ιδιώτες</b>					
<b>Υπόλοιπο 1ης Ιανουαρίου 2006</b>	<b>11.073.548,41</b>	<b>19.442.691,82</b>	<b>12.265.866,04</b>	<b>3.651.535,89</b>	<b>46.433.642,16</b>
Πρόβλεψη για απομείωση δανείων	3.898.565,42	8.046.899,10	3.244.774,78	2.375.462,46	17.565.701,76
Διαγραφές δανείων χρήσης	(469.063,30)	(2.023.352,65)	(265.251,58)	(72.979,13)	(2.830.646,66)
<b>Υπόλοιπο 31ης Δεκεμβρίου 2006</b>	<b>14.503.050,53</b>	<b>25.466.238,27</b>	<b>15.245.389,24</b>	<b>5.954.019,22</b>	<b>61.168.697,26</b>
<b>Υπόλοιπο 1ης Ιανουαρίου 2007</b>	<b>14.503.050,53</b>	<b>25.466.238,27</b>	<b>15.245.389,24</b>	<b>5.954.019,22</b>	<b>61.168.697,26</b>
Πρόβλεψη για απομείωση δανείων	2.530.740,86	3.529.261,78	3.717.389,43	2.646.093,86	12.423.485,93
Διαγραφές δανείων χρήσης	(2.821.395,97)	(12.170.380,96)	(1.595.477,09)	(438.966,40)	(17.026.220,42)
<b>Υπόλοιπο 31ης Δεκεμβρίου 2007</b>	<b>14.212.395,42</b>	<b>16.825.119,09</b>	<b>17.367.301,58</b>	<b>8.161.146,68</b>	<b>56.565.962,77</b>
<b>β) Επιχειρηματικά δάνεια</b>					
<b>Υπόλοιπο 1ης Ιανουαρίου 2006</b>					<b>56.615.255,67</b>
Πρόβλεψη για απομείωση δανείων					6.074.087,18
Διαγραφές δανείων χρήσης					(8.814.236,55)
<b>Υπόλοιπο 31ης Δεκεμβρίου 2006</b>					<b>53.875.106,30</b>
<b>Υπόλοιπο 1ης Ιανουαρίου 2007</b>					<b>53.875.106,30</b>
Πρόβλεψη για απομείωση δανείων					17.976.514,07
Διαγραφές δανείων χρήσης					(13.366.643,84)
<b>Υπόλοιπο 31ης Δεκεμβρίου 2007</b>					<b>58.484.976,53</b>

Η Τράπεζα έχει θέσει ήδη σε εφαρμογή σύστημα μέτρησης πιστωτικού κινδύνου το οποίο λαμβάνει υπόψη του όλες τις παραμέτρους που μπορεί να επηρεάσουν την ομαλή αποπληρωμή του δανείου και συνεπώς διασφαλίζει την ορθή απεικόνιση του μεγέθους της απομείωσης αυτών μέσω σχηματισμού ανάλογης πρόβλεψης. Το ποσό αυτό της πρόβλεψης είναι η διαφορά μεταξύ της λογιστικής αξίας της απαίτησης και του ποσού του δανείου που αναμένεται να εισπραχθεί.

ΤΡΑΠΕΖΑ ΑΤΤΙΚΗΣ Α.Ε.

ΕΤΗΣΙΕΣ ΑΤΟΜΙΚΕΣ ΟΙΚΟΝΟΜΙΚΕΣ ΚΑΤΑΣΤΑΣΕΙΣ 31 ΔΕΚΕΜΒΡΙΟΥ 2007

## 20. ΧΑΡΤΟΦΥΛΑΚΙΟ ΕΠΕΝΔΥΣΕΩΝ

## 20.1 ΑΞΙΟΓΡΑΦΑ ΔΙΑΘΕΣΙΜΩΝ ΠΡΟΣ ΠΩΛΗΣΗ ΕΠΕΝΔΥΣΕΩΝ

(Ποσά σε €)

ΤΑΞΙΝΟΜΗΣΗ ΑΝΑ ΚΑΤΗΓΟΡΙΑ ΧΡΕΟΓΡΑΦΟΥ ΚΑΙ ΑΓΟΡΑ	31/12/2007 Εύλογη Αξία	31/12/2006 Εύλογη Αξία
Κρατικά –Εσωτερικού	18.638.000,00	25.295.295,67
<b>Κρατικά Ομόλογα</b>	<b>18.638.000,00</b>	<b>25.295.295,67</b>
Εταιρικά-Εισηγμένα-Εσωτερικού	111.432,00	111.432,00
Εταιρικά-Εισηγμένα-Εξωτερικού	17.158.975,00	34.871.450,00
<b>Εταιρικά-Εισηγμένα Ομόλογα</b>	<b>17.270.407,00</b>	<b>34.982.882,00</b>
Εταιρικά-Μη Εισηγμένα-Εσωτερικού	480.000,00	620.000,00
Εταιρικά-Μη Εισηγμένα-Εξωτερικού	787.310,50	834.165,21
<b>Εταιρικά-Μη Εισηγμένα Ομόλογα</b>	<b>1.267.310,50</b>	<b>1.454.165,21</b>
<b>Ομόλογα</b>	<b>37.175.717,50</b>	<b>61.732.342,88</b>
Εισηγμένες-Εσωτερικού	636.898,96	1.217.137,46
Μη Εισηγμένες-Εσωτερικού	298.558,17	301.343,82
<b>Μετοχές</b>	<b>935.457,13</b>	<b>1.518.481,28</b>
Μερίδια αμοιβαίων κεφαλαίων – Εσωτερικού	3.307.037,08	7.976.456,85
Μερίδια αμοιβαίων κεφαλαίων – Εξωτερικού	25.828.615,15	25.700.666,94
<b>Μερίδια αμοιβαίων κεφαλαίων</b>	<b>29.135.652,23</b>	<b>33.677.123,79</b>
<b>Αξιογράφα Διαθεσίμων προς πώληση Επενδύσεων</b>	<b>67.246.826,86</b>	<b>96.927.947,95</b>

## 20.2 ΑΞΙΟΓΡΑΦΑ ΔΙΑΚΡΑΤΟΥΜΕΝΑ ΕΩΣ ΤΗ ΛΗΞΗ ΕΠΕΝΔΥΣΕΩΝ

(Ποσά σε €)

ΤΑΞΙΝΟΜΗΣΗ ΑΝΑ ΚΑΤΗΓΟΡΙΑ ΧΡΕΟΓΡΑΦΟΥ ΚΑΙ ΑΓΟΡΑ	31/12/2007 Αναπόσβεστο κόστος	31/12/2006 Αναπόσβεστο κόστος
Κρατικά –Εσωτερικού	10.006.521,85	10.020.149,76
<b>Κρατικά Ομόλογα</b>	<b>10.006.521,85</b>	<b>10.020.149,76</b>
Εταιρικά-Εισηγμένα-Εξωτερικού	11.954.684,38	6.952.134,06
Μη Εισηγμένα Εξωτερικού	0,00	10.000.000,00
<b>Εταιρικά Ομόλογα</b>	<b>11.954.684,38</b>	<b>16.952.134,06</b>
<b>Αξιογράφα διακρατούμενα έως την λήξη επενδύσεων</b>	<b>21.961.206,23</b>	<b>26.972.283,82</b>
<b>Χαρτοφυλάκιο επενδύσεων</b>	<b>89.208.033,09</b>	<b>123.900.231,77</b>

Τα διακρατούμενα ως τη λήξη χρεόγραφα αποτιμώνται στο αναπόσβεστο κόστος τους. Η εύλογη αξία τους κατά την 31/12/2007 είναι € 19.879 χιλ. και κατά την 31/12/2006 αντίστοιχα € 25.692 χιλ.



ΤΡΑΠΕΖΑ ΑΤΤΙΚΗΣ Α.Ε.

ΕΤΗΣΙΕΣ ΑΤΟΜΙΚΕΣ ΟΙΚΟΝΟΜΙΚΕΣ ΚΑΤΑΣΤΑΣΕΙΣ 31 ΔΕΚΕΜΒΡΙΟΥ 2007

<b>Εξέλιξη χαρτοφυλακίου επενδύσεων</b>			
<b>(ποσά σε €)</b>			
	<b>Χαρτοφυλάκιο διαθέσιμο προς πώληση</b>	<b>Επενδύσεις κατεχόμενες ως τη λήξη</b>	<b>Σύνολο</b>
<b>Υπόλοιπο 1ης Ιανουαρίου 2006</b>	<b>76.312.799,04</b>	<b>27.156.510,04</b>	<b>103.469.309,08</b>
Προσθήκες	34.125.426,88	5.000.000,00	<b>39.125.426,88</b>
Πωλήσεις / μειώσεις / λήξεις	(13.850.383,12)	(5.175.201,76)	<b>(19.025.584,88)</b>
Premium / discount	141.227,87	(9.024,46)	<b>132.203,41</b>
Μεταβολή στην εύλογη αξία	198.877,28	-	<b>198.877,28</b>
<b>Υπόλοιπο 31<sup>ης</sup> Δεκεμβρίου 2006</b>	<b>96.927.947,95</b>	<b>26.972.283,82</b>	<b>123.900.231,77</b>
<b>Υπόλοιπο 1ης Ιανουαρίου 2007</b>	<b>96.927.947,95</b>	<b>26.972.283,82</b>	<b>123.900.231,77</b>
Προσθήκες	8.259.284,89	-	<b>8.259.284,89</b>
Πωλήσεις / μειώσεις / λήξεις	(35.823.057,40)	(5.000.000,00)	<b>(40.823.057,40)</b>
Premium / discount	110.912,03	(11.077,59)	<b>99.834,44</b>
Προσαρμογή σε εύλογη αξία μεταφερόμενη απευθείας σε αποθεματικά	(2.228.260,61)	-	<b>(2.228.260,61)</b>
<b>Υπόλοιπο 31ης Δεκεμβρίου 2007</b>	<b>67.246.826,86</b>	<b>21.961.206,23</b>	<b>89.208.033,09</b>

ΤΡΑΠΕΖΑ ΑΤΤΙΚΗΣ Α.Ε.

ΕΤΗΣΙΕΣ ΑΤΟΜΙΚΕΣ ΟΙΚΟΝΟΜΙΚΕΣ ΚΑΤΑΣΤΑΣΕΙΣ 31 ΔΕΚΕΜΒΡΙΟΥ 2007

**21. ΣΥΜΜΕΤΟΧΕΣ ΣΕ ΘΥΓΑΤΡΙΚΕΣ ΕΠΙΧΕΙΡΗΣΕΙΣ**  
(Ποσά σε €)

Επωνυμία Εταιρείας	Χώρα έδρας	Αριθμός μετοχών	% Συμμετοχής	31/12/2007		
				Ίδια Κεφάλαια	Αξία κτήσης	Λογιστική αξία
1. Αττική ΑΕΔΑΚ	Ελλάδα	198.300	100,00%	2.917.349,91	1.359.736,44	1.359.736,44
2. Αττική Ανώνυμη Εταιρεία Διαχείρισης Αμοιβαίου Κεφαλαίου Επιχειρηματικών Συμμετοχών	Ελλάδα	15.000	99,99%	879.290,55	599.960,00	599.960,00
3. Ανώνυμη Εταιρεία Παροχής Επενδυτικών και Χρηματοοικονομικών, Συμβουλευτικών, Επιμορφωτικών Υπηρεσιών και Ανάπτυξης Υψηλής Τεχνολογίας στην Πληροφορική και στις Τηλεπικοινωνίες	Ελλάδα Ηνωμένο Βασίλειο	45.000	99,99%	1.354.100,60	1.320.631,51	1.320.631,51
4. Attica Funds PLC	Ελλάδα	17.500	99,99%	200.900,00	23.862,75	23.862,75
5. Ανώνυμη Εταιρεία Πρακτορειακών Ασφαλίσεων Ομίλου Τράπεζας Αττικής	Ελλάδα	10.000	99,90%	327.350,31	99.900,00	99.900,00
6. AtticaBank Properties Ανώνυμη Εταιρεία Διαχείρισης Ακινήτων	Ελλάδα	600	100,00%	60.000,00	60.000,00	60.000,00
<b>Συμμετοχές σε θυγατρικές επιχειρήσεις</b>				<b>3.464.090,70</b>	<b>3.464.090,70</b>	<b>3.464.090,70</b>

Επωνυμία Εταιρείας	Χώρα έδρας	Αριθμός μετοχών	% Συμμετοχής	31/12/2006		
				Ίδια Κεφάλαια	Αξία κτήσης	Λογιστική αξία
1. Αττική ΑΕΔΑΚ	Ελλάδα	198.300	100,00%	2.343.322,76	1.359.736,44	1.359.736,44
2. Αττική Ανώνυμη Εταιρεία Διαχείρισης Αμοιβαίου Κεφαλαίου Επιχειρηματικών Συμμετοχών	Ελλάδα	15.000	99,99%	798.359,10	599.960,00	599.960,00
3. Ανώνυμη Εταιρεία Παροχής Επενδυτικών και Χρηματοοικονομικών, Συμβουλευτικών, Επιμορφωτικών Υπηρεσιών και Ανάπτυξης Υψηλής Τεχνολογίας στην Πληροφορική και στις Τηλεπικοινωνίες	Ελλάδα Ηνωμένο Βασίλειο	45.000	99,99%	1.350.429,36	1.320.631,51	1.320.631,51
4. Attica Funds PLC	Ελλάδα	17.500	99,99%	129.447,00	26.060,68	26.060,68
5. Ανώνυμη Εταιρεία Πρακτορειακών Ασφαλίσεων Ομίλου Τράπεζας Αττικής	Ελλάδα	10.000	99,90%	240.683,18	99.900,00	99.900,00
<b>Συμμετοχές σε θυγατρικές επιχειρήσεις</b>				<b>3.406.288,63</b>	<b>3.406.288,63</b>	<b>3.406.288,63</b>

Το μήνα Δεκέμβριο του έτους 2007 συστάθηκε η εταιρεία «AtticaBank Properties Ανώνυμη Εταιρεία Διαχείρισης Ακινήτων», η οποία δεν περιλαμβάνεται στις ενοποιημένες οικονομικές καταστάσεις της 31/12/2007. Η παραπάνω εταιρεία δημιουργήθηκε με σκοπό τη διαχείριση των ακινήτων της Τράπεζας καθώς και την ενρύτερη δραστηριοποίησή της στον τομέα της διαχείρισης και εκμετάλλευσης ακινήτων.

ΤΡΑΠΕΖΑ ΑΤΤΙΚΗΣ Α.Ε.  
ΕΤΗΣΙΕΣ ΑΤΟΜΙΚΕΣ ΟΙΚΟΝΟΜΙΚΕΣ ΚΑΤΑΣΤΑΣΕΙΣ 31 ΔΕΚΕΜΒΡΙΟΥ 2007

## 22. ΑΥΛΑ ΠΑΓΙΑ ΠΕΡΙΟΥΣΙΑΚΑ ΣΤΟΙΧΕΙΑ

(Ποσά σε €)	
ΠΕΡΙΓΡΑΦΗ	Λογισμικό
<b>Έναρξη</b>	
Αξία κτήσης	11.671.605,53
Συσσωρευμένες Αποσβέσεις και Απομείωση	(4.589.735,55)
<b>Αναπόσβεστη Αξία κτήσης 01/01/2006</b>	<b>7.081.869,98</b>
<b>Πλέον:</b>	
Αγορές	2.179.999,65
Πωλήσεις	(5.412,30)
<b>Μείον:</b>	
Απόσβεση περιόδου	(1.970.377,65)
Απομείωση περιόδου	5.412,30
<b>Αναπόσβεστη Αξία κτήσης 31/12/2006</b>	<b>7.291.491,98</b>
Αξία κτήσης	13.846.192,88
Συσσωρευμένες Αποσβέσεις και Απομείωση	(6.554.700,90)
<b>Αναπόσβεστη Αξία κτήσης 31/12/2006</b>	<b>7.291.491,98</b>
<b>Πλέον:</b>	
Αγορές	2.332.362,11
Πωλήσεις	(2.623,28)
<b>Μείον:</b>	
Απόσβεση περιόδου	(1.794.930,29)
Απομείωση περιόδου	2.344,17
<b>Αναπόσβεστη Αξία κτήσης 31/12/2007</b>	<b>7.828.644,69</b>
Αξία κτήσης	16.175.931,71
Συσσωρευμένες Αποσβέσεις και Απομείωση	(8.347.287,02)
<b>Αναπόσβεστη Αξία κτήσης 31/12/2007</b>	<b>7.828.644,69</b>

ΤΡΑΠΕΖΑ ΑΤΤΙΚΗΣ Α.Ε.  
ΕΤΗΣΙΕΣ ΑΤΟΜΙΚΕΣ ΟΙΚΟΝΟΜΙΚΕΣ ΚΑΤΑΣΤΑΣΕΙΣ 31 ΔΕΚΕΜΒΡΙΟΥ 2007

### 23. ΕΝΣΩΜΑΤΑ ΠΑΓΙΑ ΠΕΡΙΟΥΣΙΑΚΑ ΣΤΟΙΧΕΙΑ

(Ποσά σε €)	Γήπεδα και Οικόπεδα	Κτίρια	Μεταφορικά Μέσα	Έπιπλα και λοιπός εξοπλισμός	Βελτιώσεις σε μισθωμένα ακίνητα τρίτων	Ακινήτοποιήσεις υπό κατασκευή	Σύνολο
<b>Έναρξη</b>							
Αξία κτήσης	9.672.564,17	12.315.855,53	109.657,74	19.307.052,69	9.990.972,86	847.187,34	52.243.290,33
Συσσωρευμένες Αποσβέσεις και Απομείωση	(59.418,56)	(316.062,94)	(80.371,09)	(13.529.660,76)	(6.437.920,30)	0,00	(20.423.433,65)
<b>Αναπόσβεστη Αξία κτήσης Έναρξης 01/01/2006</b>	<b>9.613.145,61</b>	<b>11.999.792,59</b>	<b>29.286,65</b>	<b>5.777.391,93</b>	<b>3.553.052,56</b>	<b>847.187,34</b>	<b>31.819.856,68</b>
<b>Πλέον:</b>							
Αγορές / αναπροσαρμογές	1.303.558,72			3.136.192,43	1.210.497,84	35.747,61	5.685.996,60
Πωλήσεις				(101.501,37)			(101.501,37)
<b>Μειών:</b>							
Απόσβεση περιόδου		(414.151,07)	(11.670,43)	(2.496.456,23)	(856.462,42)		(3.778.740,15)
Απομείωση περιόδου				81.580,25		(757.368,74)	81.580,25
Λοιπά							(757.368,74)
<b>Αναπόσβεστη αξία κτήσης 31/12/2006</b>	<b>9.613.145,61</b>	<b>12.889.200,24</b>	<b>17.616,22</b>	<b>6.397.207,01</b>	<b>3.907.087,98</b>	<b>125.566,21</b>	<b>32.949.823,27</b>
Αξία κτήσης	9.672.564,17	13.619.414,25	109.657,74	22.341.743,75	11.201.470,70	125.566,21	57.070.416,82
Συσσωρευμένες Αποσβέσεις και Απομείωση	(59.418,56)	(730.214,01)	(92.041,52)	(15.944.536,74)	(7.294.382,72)	0,00	(24.120.593,55)
<b>Αναπόσβεστη αξία κτήσης 31/12/2006</b>	<b>9.613.145,61</b>	<b>12.889.200,24</b>	<b>17.616,22</b>	<b>6.397.207,01</b>	<b>3.907.087,98</b>	<b>125.566,21</b>	<b>32.949.823,27</b>
<b>Πλέον:</b>							
Αγορές / αναπροσαρμογές		79.166,17		2.296.018,30	1.949.049,65		4.324.234,12
Πωλήσεις				(2.306.736,92)			(2.306.736,92)
<b>Μειών:</b>							
Απόσβεση περιόδου		(262.683,48)	(9.847,37)	(1.814.845,17)	(862.532,43)		(2.949.908,45)
Απομείωση περιόδου		261.241,24		2.301.441,19		(83.692,60)	2.301.441,19
Λοιπά							177.548,64
<b>Αναπόσβεστη αξία κτήσης 31/12/2007</b>	<b>9.613.145,61</b>	<b>12.966.924,17</b>	<b>7.768,85</b>	<b>6.873.084,41</b>	<b>4.993.605,20</b>	<b>41.873,61</b>	<b>34.496.401,85</b>
Αξία κτήσης	9.672.564,17	13.698.580,42	109.657,74	22.331.025,13	13.150.520,35	41.873,61	59.004.221,42
Συσσωρευμένες Αποσβέσεις και Απομείωση	(59.418,56)	(731.656,25)	(101.888,89)	(15.457.940,72)	(8.156.915,15)	0,00	(24.507.819,57)
<b>Αναπόσβεστη αξία κτήσης 31/12/2007</b>	<b>9.613.145,61</b>	<b>12.966.924,17</b>	<b>7.768,85</b>	<b>6.873.084,41</b>	<b>4.993.605,20</b>	<b>41.873,61</b>	<b>34.496.401,85</b>

Τα ιδιοχρησιμοποιούμενα ενσώματα πάγια περιουσιακά στοιχεία, που αφορούν οικόπεδα και κτίρια καταχωρήθηκαν στην εύλογη αξία τους, όπως αυτή προσδιορίστηκε από ανεξάρτητο εκτιμητή.

ΤΡΑΠΕΖΑ ΑΤΤΙΚΗΣ Α.Ε.

ΕΤΗΣΙΕΣ ΑΤΟΜΙΚΕΣ ΟΙΚΟΝΟΜΙΚΕΣ ΚΑΤΑΣΤΑΣΕΙΣ 31 ΔΕΚΕΜΒΡΙΟΥ 2007

**24. ΛΟΙΠΑ ΣΤΟΙΧΕΙΑ ΕΝΕΡΓΗΤΙΚΟΥ**

<b>(Ποσά σε €)</b>		
<b>ΠΕΡΙΓΡΑΦΗ</b>	<b>31/12/2007</b>	<b>31/12/2006</b>
Προπληρωθέντα έξοδα	3.806.287,21	1.735.720,32
Προκαταβολές φόρων και λοιπές απαιτήσεις από φόρους	1.869.529,21	2.681.526,10
Δεδουλευμένοι τόκοι και προμήθειες	23.093.930,82	12.819.848,48
Εκπλειστηριασμένα πάγια	21.091.014,34	7.010.575,60
Λοιπές απαιτήσεις έναντι του Δημοσίου	1.199.357,61	564.354,12
Γραφική Ύλη	660.624,50	459.243,21
Εντολές πληρωτέες	16.969.358,01	13.404.562,78
Εγγυήσεις	2.913.300,85	2.752.991,47
Προσωρινές διευκολύνσεις στο προσωπικό	3.284.346,12	2.205.893,48
Λοιπά	32.569.176,37	21.098.102,29
<b>Λοιπά στοιχεία ενεργητικού</b>	<b>107.456.925,04</b>	<b>64.732.817,85</b>

**25. ΥΠΟΧΡΕΩΣΕΙΣ ΠΡΟΣ ΆΛΛΑ ΧΡΗΜΑΤΟΠΙΣΤΩΤΙΚΑ ΙΔΡΥΜΑΤΑ**

<b>(Ποσά σε €)</b>		
<b>ΠΕΡΙΓΡΑΦΗ</b>	<b>31/12/2007</b>	<b>31/12/2006</b>
Καταθέσεις όψεως	6.479.034,04	7.369.132,24
Καταθέσεις προθεσμίας	441.353.500,00	289.602.775,89
Λοιπά	231,98	104.108,09
<b>Υποχρεώσεις προς άλλα Χρηματοπιστωτικά Ιδρύματα</b>	<b>447.832.766,02</b>	<b>297.076.016,22</b>

**26. ΚΑΤΑΘΕΣΕΙΣ ΠΕΛΑΤΩΝ ΚΑΙ ΣΥΝΑΦΕΙΣ ΥΠΟΧΡΕΩΣΕΙΣ ΠΡΟΣ ΠΕΛΑΤΕΣ**

<b>(Ποσά σε €)</b>		
<b>ΠΕΡΙΓΡΑΦΗ</b>	<b>31/12/2007</b>	<b>31/12/2006</b>
Τρεχούμενοι	90.187.645,02	141.247.325,42
Ταμειυτηρίου	400.927.191,04	387.652.591,71
Προθεσμίας	1.202.165.774,70	991.645.716,20
Δεσμευμένες	809,27	809,27
<b>Καταθέσεις ιδιωτών</b>	<b>1.693.281.420,03</b>	<b>1.520.546.442,60</b>
Όψεως	298.880.759,71	180.076.094,84
Προθεσμίας	553.376.147,16	462.348.986,55
Δεσμευμένες	76.693.620,38	58.529.752,52
<b>Καταθέσεις επιχειρήσεων</b>	<b>928.950.527,25</b>	<b>700.954.833,91</b>
Όψεως	139.606.387,14	96.518.361,96
Προθεσμίας	101.331.241,91	39.716.572,34
Δεσμευμένες	2.864.902,97	2.964.232,26
<b>Καταθέσεις Δημοσίου</b>	<b>243.802.532,02</b>	<b>139.199.166,56</b>
Όψεως	10.130.907,45	14.038.530,86
Ταμειυτηρίου	3.152.672,34	1.854.543,76
<b>Λοιπές Καταθέσεις</b>	<b>13.283.579,79</b>	<b>15.893.074,62</b>
Καταθέσεις επιχειρήσεων υπό μορφή repos	0,00	6.109.408,86
<b>Repos</b>	<b>0,00</b>	<b>6.109.408,86</b>
<b>Λοιπές υποχρεώσεις προς πελάτες</b>	<b>40.465.997,55</b>	<b>40.702.077,19</b>
<b>Καταθέσεις πελατών και συναφείς υποχρεώσεις προς πελάτες</b>	<b>2.919.784.056,64</b>	<b>2.423.405.003,74</b>

ΤΡΑΠΕΖΑ ΑΤΤΙΚΗΣ Α.Ε.

ΕΤΗΣΙΕΣ ΑΤΟΜΙΚΕΣ ΟΙΚΟΝΟΜΙΚΕΣ ΚΑΤΑΣΤΑΣΕΙΣ 31 ΔΕΚΕΜΒΡΙΟΥ 2007

**27. ΕΚΔΟΘΕΙΣΕΣ ΟΜΟΛΟΓΙΕΣ**

(Ποσά σε €)

ΠΕΡΙΓΡΑΦΗ	31/12/2007		31/12/2006	
	Μέσο Επιτόκιο Περιόδου	Λογιστική Αξία	Μέσο Επιτόκιο Περιόδου	Λογιστική Αξία
1. ΟΜΟΛΟΓΙΑΚΟ ΔΑΝΕΙΟ ΜΕΙΩΜΕΝΗΣ ΕΞΑΣΦΑΛΙΣΗΣ (LOWER TIER II)	5,45%	99.478.126,16	4,22%	99.419.074,87
2. ΚΟΙΝΟ ΟΜΟΛΟΓΙΑΚΟ ΔΑΝΕΙΟ Ν.3156/2003	5,61%	49.650.652,00	4,34%	49.650.652,00
<b>Εκδοθείσες ομολογίες</b>		<b>149.128.778,16</b>		<b>149.069.726,87</b>

Το πρώτο δάνειο, αφορά ομολογιακό δάνειο, μειωμένης εξασφάλισης (TIER II), ημερομηνίας έκδοσης 24.03.2005 και διάρκειας 10 ετών (με δυνατότητα ανάκλησης στα 5 έτη), το οποίο προσμετράται για τον υπολογισμό της Κεφαλαιακής Επάρκειας της Τράπεζας. Η περίοδος εκτοκισμού του δανείου αυτού είναι 3 μήνες, με επιτόκιο Euribor πλέον περιθωρίου 1,32%. Το δάνειο εκδόθηκε από την ATTICA FUNDS PLC, θυγατρική της Τράπεζας Αττικής, και οι τίτλοι είναι εισηγμένοι στο Χρηματιστήριο του Λουξεμβούργου.

Το δεύτερο δάνειο, αφορά κοινό ομολογιακό δάνειο που είχε εκδοθεί από τη θυγατρική εταιρεία ΑΤΤΙΚΗ Α.Ε. ΧΡΗΜΑΤΟΔΟΤΙΚΩΝ ΜΙΣΘΩΣΕΩΝ, με ημερομηνία έκδοσης 31.03.2005 και διάρκεια 5 ετών, η περίοδος εκτοκισμού του οποίου είναι 3 μήνες, με επιτόκιο Euribor 1 μήνα πλέον περιθωρίου 1,45%. Μετά την απορρόφηση της εταιρείας από την Τράπεζα το εν λόγω δάνειο εμφανίζεται στις υποχρεώσεις της Τράπεζας. Το δάνειο έχει καλυφθεί εξ' ολοκλήρου από την Emporiki Bank, είναι συνολικής ονομαστικής αξίας 50.000.000,00 ευρώ. Η αρχική συνολική ονομαστική αξία του δανείου ήταν 60.000.000,00 ευρώ στο οποίο συμμετείχε κατά 10.000.000,00 ευρώ η Τράπεζα Αττικής. Μετά την απορρόφηση της εταιρείας από την Τράπεζα οι ομολογίες που αντιπροσώπευαν το ποσό αυτό ακυρώθηκαν.

**28. ΑΝΑΒΑΛΛΟΜΕΝΕΣ ΦΟΡΟΛΟΓΙΚΕΣ ΑΠΑΙΤΗΣΕΙΣ – ΥΠΟΧΡΕΩΣΕΙΣ**

(Ποσά σε €)

ΠΕΡΙΓΡΑΦΗ	31/12/2007	31/12/2006
Προβλέψεις απομείωσης αξίας χορηγήσεων	2.997.750,00	5.000.000,00
Συνταξιοδοτικές και άλλες παροχές μετά την έξοδο από την υπηρεσία	6.804.593,76	8.894.155,60
Φόρος εισοδήματος προς συμψηφισμό	4.271.169,53	6.949.023,19
Λοιπές προσωρινές διαφορές	1.725.000,00	650.000,00
<b>Απαιτήσεις από αναβαλλόμενους φόρους</b>	<b>15.798.513,29</b>	<b>21.493.178,79</b>
Αναπροσαρμογή αξίας άυλων περιουσιακών στοιχείων	(595.813,07)	(486.813,15)
Αναπροσαρμογή ενσώματων παγίων	(162.872,39)	(133.076,00)
Προβλέψεις για ενδεχόμενες υποχρεώσεις	(820.000,00)	0,00
Λοιπές προσωρινές διαφορές	(769.973,54)	(687.761,54)
<b>Υποχρεώσεις από αναβαλλόμενους φόρους</b>	<b>(2.348.659,00)</b>	<b>(1.307.650,69)</b>
<b>Καθαρές απαιτήσεις από αναβαλλόμενους φόρους</b>	<b>13.449.854,29</b>	<b>20.185.528,10</b>

Η Τράπεζα ακολουθεί τη μέθοδο της πλήρους υποχρέωσης, για τον υπολογισμό του ποσού της αναβαλλόμενης φορολογίας επί όλων των προσωρινών φορολογικών διαφορών. Ο φορολογικός συντελεστής τον οποίο λαμβάνει υπόψη της η Τράπεζα, για τον ακριβή προσδιορισμό του ποσού της αναβαλλόμενης φορολογίας, είναι αυτός που θα ισχύει, κατά το έτος τακτοποίησης των διαφορών αυτών. Στις περιπτώσεις όπου ο φορολογικός συντελεστής, με τον οποίο έχει

## ΤΡΑΠΕΖΑ ΑΤΤΙΚΗΣ Α.Ε.

ΕΤΗΣΙΕΣ ΑΤΟΜΙΚΕΣ ΟΙΚΟΝΟΜΙΚΕΣ ΚΑΤΑΣΤΑΣΕΙΣ 31 ΔΕΚΕΜΒΡΙΟΥ 2007

προσδιορίζεται το ποσό της αναβαλλόμενης φορολογίας, είναι διαφορετικός από αυτόν που ισχύει κατά το έτος τακτοποίησης των φορολογικών διαφορών, το ποσό της διαφοράς καταχωρείται στο λογαριασμό αποτελέσματα χρήσης.

**29. ΠΡΟΒΛΕΨΕΙΣ ΓΙΑ ΥΠΟΧΡΕΩΣΕΙΣ ΠΑΡΟΧΩΝ ΜΕΤΑ ΤΗΝ ΕΞΟΔΟ ΑΠΟ ΤΗΝ ΕΤΑΙΡΕΙΑ**

Το συνολικό ποσό των υποχρεώσεων που αναγνωρίστηκε στις Οικονομικές Καταστάσεις, παρατίθεται στον επόμενο πίνακα:

<b>(Ποσά σε €)</b>					
	<b>Σημ.</b>	<b>Ισολογισμός 31/12/2007</b>	<b>Αποτελέσματα χρήσης 1/1-31/12/2007</b>	<b>Ισολογισμός 31/12/2006</b>	<b>Αποτελέσματα χρήσης 1/1-31/12/2006</b>
Πρόγραμμα συνταξιοδοτικών παροχών	29.1	20.499.232,99	0,00	27.822.677,70	0,00
Πρόγραμμα συμπληρωματικών παροχών εφάπαξ	29.2	596.936,73	452.487,30	1.544.105,73	405.923,03
Αποζημίωση εξόδου από την υπηρεσία σύμφωνα με τον κανονισμό εργασίας προσωπικού	29.3	6.121.030,60	647.169,00	6.249.975,00	615.964,16
<b>Σύνολο</b>		<b>27.217.200,32</b>	<b>1.099.656,30</b>	<b>35.616.758,43</b>	<b>1.021.887,19</b>

**29.1 ΠΡΟΓΡΑΜΜΑ ΣΥΝΤΑΞΙΟΔΟΤΙΚΩΝ ΠΑΡΟΧΩΝ**

Τα ποσά της 31/12/2007 έχουν εξαχθεί από αναλογιστική μελέτη το αποτέλεσμα της οποίας περιλαμβάνεται στο ν.3554/2007. Τα ποσά της συγκριτικής χρήσης 2006 έχουν εξαχθεί από αναλογιστική μελέτη που εκπόνησαν ανεξάρτητοι αναλογιστές, κατ' εφαρμογή του ν.3371/2005.

<b>(Ποσά σε €)</b>		
<b>ΠΕΡΙΓΡΑΦΗ</b>	<b>31/12/2007</b>	<b>31/12/2006</b>
<b>Ισολογισμός</b>		
Παρούσα αξία χρηματοδοτούμενων υποχρεώσεων (Εύλογη αξία περιουσιακών στοιχείων προγράμματος)	54.430.555,29 (33.931.322,30)	52.578.219,80 (24.755.542,10)
<b>Σύνολο</b>	<b>20.499.232,99</b>	<b>27.822.677,70</b>

Η Έκτακτη Γενική Συνέλευση των μετόχων της Τράπεζας, η οποία συνεκλήθη την 16<sup>η</sup> Σεπτεμβρίου 2005, όπως προκύπτει από το πρακτικό αυτής, αποφάσισε την καταγγελία της σύμβασης μεταξύ της Τράπεζας, του Συλλόγου των Εργαζομένων και της Εθνικής Ασφαλιστικής ΑΕΓΑ, κατά το μέρος που αφορά τον κλάδο σύνταξης του Λογαριασμού Ασφαλιστικών Καλύψεων (Λ.Α.Κ.), και την υπαγωγή αυτού στις ρυθμίσεις του ν.3371/2005. Στο πλαίσιο της απόφασης αυτής η Τράπεζα αναγνώρισε στις Οικονομικές Καταστάσεις της 1<sup>ης</sup> Ιανουαρίου 2004 (κάνοντας χρήση της σχετικής ευχέρειας του Δ.Π.Χ.Π. 1), υποχρέωση ύψους € 26.958 χιλ., η οποία καταχωρήθηκε απευθείας στην Καθαρή Θέση. Κατά την περίοδο από 1.1 έως 31.12.2004 η επιπλέον επιβάρυνση της Τράπεζας μέσω του λογαριασμού Αποτελέσματα Χρήσης ανήλθε σε € 644 χιλ. Για την περίοδο του α' εξαμήνου 2005, όπου το πρόγραμμα υφίστατο στην Τράπεζα ως καθορισμένων παροχών η επιβάρυνση των αποτελεσμάτων ανήλθε σε € 220 χιλ.

Τα παραπάνω ποσά προέκυψαν από ειδική οικονομική μελέτη που εκπονήθηκε από ομάδα ανεξάρτητων αναλογιστών, ο δε λογιστικός χειρισμός που ακολουθήθηκε είναι σύμφωνος με τον ν.3371/2005, ο οποίος επέτρεψε στα πιστωτικά ιδρύματα, να αποτυπώσουν στις οικονομικές καταστάσεις του 2005, το οικονομικό αποτέλεσμα της υπαγωγής των στις διατάξεις του νόμου.

ΤΡΑΠΕΖΑ ΑΤΤΙΚΗΣ Α.Ε.

ΕΤΗΣΙΕΣ ΑΤΟΜΙΚΕΣ ΟΙΚΟΝΟΜΙΚΕΣ ΚΑΤΑΣΤΑΣΕΙΣ 31 ΔΕΚΕΜΒΡΙΟΥ 2007

Κατ' εφαρμογή της απόφασης της προαναφερόμενης Έκτακτης Γενικής Συνέλευσης, το Δ.Σ. της Τράπεζας κατά τη συνεδρίαση της 14/12/2005, προχώρησε στην καταγγελία της σχετικής σύμβασης. Στη συνέχεια με την από 28/04/2006 αίτησή της, η Τράπεζα, ζήτησε την υπαγωγή στο Ε.Τ.Α.Τ. και στο ν.3371/2005, όπως ισχύει μετά την τροποποίησή του με το ν.3455/2006 του κλάδου σύνταξης του Λογαριασμού Ασφαλιστικών Καλύψεων του προσωπικού της Τράπεζας στο νέο καθεστώς ασφάλισης.

Στη συνέχεια ο ν.3554/2007 με τα διαλαμβανόμενα στο άρθρο 9, ο οποίος δημοσιεύτηκε στις 16 Απριλίου 2007, ρύθμιζε με συγκεκριμένο τρόπο το καθεστώς των ασφαλισμένων και συνταξιούχων υπαλλήλων της Τράπεζας Αττικής. Σύμφωνα με το παραπάνω άρθρο, οι μέχρι 31/12/1992 ασφαλισμένοι, καθώς και οι υπαγόμενοι στην κατηγορία αυτή συνταξιούχοι του Λογαριασμού Διαχείρισης Κεφαλαίων Πρόσθετης Ασφάλισης Συμπληρωματικών Συνταξιοδοτικών Παροχών του Λογαριασμού Ασφαλιστικών Καλύψεων Προσωπικού Τράπεζας Αττικής (Λ.Α.Κ.), εντάσσονται από 1.1.2007 στο Ενιαίο Ταμείο Ασφάλισης Τραπεζοϋπαλλήλων (Ε.Τ.Α.Τ.). Στη συνέχεια εκδόθηκε η απόφαση Ε.Τ.Α.Τ. με αριθμό 67 της 61ης συνεδρίασης 8.5.2007 με το ίδιο περιεχόμενο.

Σύμφωνα με τα παραπάνω, η Τράπεζα κατέβαλε στο Ε.Τ.Α.Τ. τον μήνα Ιούνιο 2007 το ποσό της πρώτης δόσης προς το Ε.Τ.Α.Τ. μειωμένο κατά το ποσό των συντάξεων του πρώτου τριμήνου 2007, οι οποίες δεν καταβλήθηκαν από τον εν λόγω ασφαλιστικό φορέα. Το ύψος της δόσης η οποία καταβλήθηκε μετά την αφαίρεση του σχετικού κονδυλίου, ανήλθε σε 6,5 περίπου εκ. ευρώ. Ακόμα καταβλήθηκε από την Τράπεζα στο Ε.Τ.Α.Τ., εφάπαξ ποσό 770 χιλ ευρώ το οποίο αντιστοιχεί στην επιστροφή των ασφαλιστικών εισφορών των από 1.1.1993 ασφαλισμένων του Λ.Α.Κ. Τα παραπάνω ποσά έχουν προκύψει από ειδική οικονομική μελέτη που εκπονήθηκε από το Υπουργείο Οικονομίας και Οικονομικών.

Σε σχέση με την ένταξη στο Ε.Τ.Α.Τ. του ειδικού λογαριασμού με την επωνυμία Λογαριασμός Διαχείρισης Κεφαλαίων Πρόσθετης Ασφάλισης Συμπληρωματικών Συνταξιοδοτικών Παροχών και την καταγγελία από την Τράπεζα του εν λόγω ειδικού λογαριασμού καθώς και της με αριθμ. 2462/7/31.12.1996 συμβάσεως της Εθνικής ΑΕΕΓΑ ασκήθηκε την 17.5.2007 αίτηση ασφαλιστικών μέτρων κατά της Τράπεζας και της Εθνικής ΑΕΕΓΑ από το Σύλλογο Υπαλλήλων Τράπεζας Αττικής, με αίτημα τη διατήρηση εν ισχύ του ειδικού λογαριασμού και της πιο πάνω συμβάσεως. Επ' αυτής χορηγήθηκε την 8.5.2007 προσωρινή διαταγή περί διατηρήσεως εν ισχύ της συμβάσεως 2462/7/31.12.1996 με την Εθνική ΑΕΕΓΑ. Η εν λόγω αίτηση ασφαλιστικών μέτρων συζητήθηκε στο Μονομελές Πρωτοδικείο Αθηνών την 8.6.2007 και εκδόθηκε την 22.8.2007 η υπ' αριθμ. 6763/2007 απόφαση Μονομελούς Πρωτοδικείου Αθηνών με την οποία απορρίπτεται η αίτηση ασφαλιστικών μέτρων. Με την απόρριψη της αίτησης έπαυσε να ισχύει και η προσωρινή διαταγή της 8.5.2007.

Στη συνέχεια ασκήθηκε την 26.10.2007 αίτηση ασφαλιστικών μέτρων κατά της Τράπεζας και της Εθνικής ΑΕΕΓΑ από τον Πανελλήνιο Σύλλογο Συνταξιούχων Τράπεζας Αττικής με αίτημα τη διατήρηση εν ισχύ του ειδικού λογαριασμού και της συμβάσεως με αριθμ. 2462/7/31.12.1996. Επ' αυτής χορηγήθηκε την 30.10.2007 προσωρινή διαταγή περί διατηρήσεως εν ισχύ της συμβάσεως 2462/7/31.12.1996 με την Εθνική ΑΕΕΓΑ. Η συζήτηση της εν λόγω αίτησης ορίστηκε για την 14.11.2007 κατά τη δικάσιμο όμως εκείνη αναβλήθηκε για τη δικάσιμο της 5.12.2007, προκειμένου να συνεκδικασθεί με νέα αίτηση ασφαλιστικών μέτρων που άσκησε ο Σύλλογος Υπαλλήλων Τράπεζας Αττικής την 9.11.2007. Αμφότερες οι αιτήσεις συζητήθηκαν την 5.12.2007 και κατόπιν σχετικού αιτήματος της Τράπεζας, η χορηγηθείσα προσωρινή διαταγή ανακλήθηκε. Εκκρεμεί η έκδοση απόφασης επ' αυτών.

Ο Σύλλογος Υπαλλήλων Τράπεζας Αττικής κατέθεσε και αγωγή στο Μονομελές Πρωτοδικείο Αθηνών κατά της Τράπεζας Αττικής και Εθνική ΑΕΕΓΑ με αίτημα τη διατήρηση εν ισχύ του ειδικού λογαριασμού και της προαναφερθείσας συμβάσεως με την Εθνική ΑΕΕΓΑ. Η αγωγή αυτή ουδέποτε επιδόθηκε στην Τράπεζα ενώ κατά τη δικάσιμο της 31.1.2007 που είχε λάβει, η συζήτησή της ματαιώθηκε λόγω αργίας των δικαστηρίων.

Επίσης έχει κατατεθεί αίτηση ακυρώσεως με αριθμό κατάθεσης 4686/2006 του Συλλόγου Υπαλλήλων της Τράπεζας Αττικής ενώπιον του ΣτΕ η οποία στρέφεται κατά της με αριθμό 22/23/17-5-2006 απόφασης του Ε.Τ.Α.Τ. Αιτήσεις ακυρώσεως (με αριθμούς κατάθεσης 4635/2007 και 4693/2007) κατά της υπ' αριθμ. 67 απόφασης της 61 συνεδρίασης 8.5.2007 του Ε.Τ.Α.Τ., αλλά και αιτήσεις αναστολής εκτέλεσης (με αριθμούς κατάθεσης 1264/2007 και 1781/2007) στηριζόμενες επί των εν λόγω αιτήσεων ακυρώσεως, έχουν ασκήσει και ο Λογαριασμός Διαχείρισης Κεφαλαίων Πρόσθετης Ασφάλισης Συμπληρωματικών Συνταξιοδοτικών Παροχών, αλλά και ο Πανελλήνιος Σύλλογος συνταξιούχων Τράπεζας Αττικής. Σύμφωνα με το περιεχόμενο της υπ' αριθμ. 67 απόφασης της 61ης συνεδρίασης 8.5.2007 του Ε.Τ.Α.Τ, οι ασφαλισμένοι, καθώς και οι υπαγόμενοι στην κατηγορία αυτή συνταξιούχοι του Λογαριασμού Διαχείρισης Κεφαλαίων Πρόσθετης Ασφάλισης Συμπληρωματικών Συνταξιοδοτικών Παροχών του Λογαριασμού Ασφαλιστικών Καλύψεων Προσωπικού Τράπεζας Αττικής (Λ.Α.Κ.), εντάσσονται από 1.1.2007 στο Ενιαίο Ταμείο



## ΤΡΑΠΕΖΑ ΑΤΤΙΚΗΣ Α.Ε.

## ΕΤΗΣΙΕΣ ΑΤΟΜΙΚΕΣ ΟΙΚΟΝΟΜΙΚΕΣ ΚΑΤΑΣΤΑΣΕΙΣ 31 ΔΕΚΕΜΒΡΙΟΥ 2007

Ασφάλισης Τραπεζοϋπαλλήλων (Ε.Τ.Α.Τ.). Οι ανωτέρω αιτήσεις ακυρώσεως θα συζητηθούν στην Ολομέλεια του ΣτΕ την 14.3.2008, ενώ οι ανωτέρω αιτήσεις αναστολής εκτέλεσης συζητήθηκαν σε σχηματισμό ολομέλειας της Επιτροπής Αναστολών την 8.1.2008 και δημοσιεύθηκαν οι αποφάσεις Επιτροπής Αναστολών 129 & 130 / 2008 που απέρριψαν τις ένδικες αιτήσεις αναστολής εκτέλεσης της οικείας απόφασης ΕΤΑΤ, έκβαση θετική για τα συμφέροντα της Τράπεζας. Αναμένεται η θεώρηση των εν λόγω αποφάσεων της Επιτροπής Αναστολών, των οποίων το κείμενο δεν ήταν διαθέσιμο κατά το χρόνο σύνταξης του παρόντος.

Την 8.10.2007 ο Πρόεδρος του Α' τμήματος του ΣτΕ χορήγησε προσωρινή διαταγή περί προσωρινής αναστολής της ισχύος της απόφασης υπ' αριθμ. 67 της 61ης συνεδρίασης 8.5.2007 του Ε.Τ.Α.Τ. με βάση την οποία ο Λογαριασμός Διαχείρισης Κεφαλαίων Πρόσθετης Ασφάλισης Συμπληρωματικών Συνταξιοδοτικών Παροχών του Λογαριασμού Ασφαλιστικών Καλύψεων Προσωπικού Τράπεζας Αττικής (Λ.Α.Κ.) εντάσσεται στο Ε.Τ.Α.Τ. Συνεπώς και μέχρι την έκδοση της απόφασης της Επιτροπής Αναστολών του ΣτΕ αναστέλλεται η ισχύς της παραπάνω απόφασης. Οι αιτήσεις αναστολής της ως άνω απόφασης του Ε.Τ.Α.Τ. συζητήθηκαν την 8.1.2008 στην Ολομέλεια του ΣτΕ και, όπως και ως άνω ειπώθηκε, δημοσιεύθηκαν οι αποφάσεις 129 & 130 Επιτροπής Αναστολών που απέρριψαν τις οικείες αιτήσεις και ως εκ τούτου έκτοτε έπαυσε να ισχύει και η προσωρινή διαταγή του Προέδρου του Α' Τμήματος της 8.10.2007.

Επίσης, εκκρεμούν στο ΣτΕ αιτήσεις ακυρώσεως από συλλόγους υπαλλήλων τρίτων τραπεζών κατά του π.δ. 209/2006 που ρυθμίζει τα περί λειτουργίας του Ε.Τ.Α.Τ. Η συζήτηση των αιτήσεων αυτών είχε οριστεί για την 1.2.2008, αναβλήθηκε όμως για την 4.4.2008. Η Τράπεζα έχει ασκήσει παρεμβάσεις υπέρ του κύρους του προεδρικού διατάγματος περί Ε.Τ.Α.Τ.

Σύμφωνα με γνωμάτευση ανεξάρτητων νομικών συμβούλων δύναται να εκτιμηθεί ότι οι δικαστικές αποφάσεις που θα εκδοθούν, θα έχουν θετική έκβαση για την Τράπεζα. Η εκτίμηση αυτή στηρίζεται σε γνωματεύσεις καθηγητών των νομικών σχολών της χώρας, στη γνωμοδότηση της επιστημονικής επιτροπής της Βουλής επί του άρθρου 9 του ν.3554/2007 καθώς επίσης και στο πρακτικό επεξεργασίας 240/2006 του Ε' τμήματος Συμβουλίου Επικρατείας εν Ολομέλεια. Ως εκ τούτου η Τράπεζα και σε ότι αφορά τις εισφορές που κατέβαλε στην Εθνική ΑΕΕΓΑ που προβλέπονται από την με αριθμ. 2462/7/31.12.1996 σύμβαση, κατά τη διάρκεια του έτους 2007 και σε συμμόρφωση με την προσωρινή διαταγή της 8.5.2007 που ίσχυσε μέχρι τη δημοσίευση της απορριπτικής απόφασης της 22.8.2007, αλλά και σε συμμόρφωση με την προσωρινή διαταγή της 30.10.2007 μέχρι την ανάκλησή της την 5.11.2008 και λαμβάνοντας υπόψη την γνωμάτευση των ανεξάρτητων νομικών συμβούλων θεωρεί αυτές ως αχρεωστήτως καταβληθείσες και συνεπώς έχει αποτυπώσει στις οικονομικές καταστάσεις του εννιαμήνου 2007, την απαίτηση της επιστροφής τους στη κατηγορία «λοιπά στοιχεία ενεργητικού».

**29.2 ΠΡΟΓΡΑΜΜΑ ΣΥΜΠΛΗΡΩΜΑΤΙΚΩΝ ΠΑΡΟΧΩΝ ΕΦΑΠΕΞ**

(Ποσά σε €)

ΠΕΡΙΓΡΑΦΗ	31/12/2007	31/12/2006
<b>Ισολογισμός</b>		
Παρούσα αξία χρηματοδοτούμενων υποχρεώσεων (Εύλογη αξία περιουσιακών στοιχείων προγράμματος)	14.910.180,69 (14.313.243,96)	16.072.103,00 (14.527.997,27)
<b>Σύνολο υποχρέωσης στον Ισολογισμό</b>	<b>596.936,73</b>	<b>1.544.105,73</b>
Η μεταβολή στην παρούσα αξία της υποχρέωσης αναλύεται ως εξής:		
	31/12/2007	31/12/2006
<b>Υπόλοιπο έναρξης</b>	<b>16.072.103,00</b>	<b>15.299.969,24</b>
Κόστος υπηρεσίας	612.000,00	535.112,26
Τόκοι – έξοδα	365.720,00	303.569,23
Αναλογιστικά κέρδη / ζημίες	(1.294.890,00)	666.355,50
Παροχές πληρωθείσες εντός του έτους	(844.752,31)	(732.903,23)
<b>Υπόλοιπο τέλους</b>	<b>14.910.180,69</b>	<b>16.072.103,00</b>

ΤΡΑΠΕΖΑ ΑΤΤΙΚΗΣ Α.Ε.

ΕΤΗΣΙΕΣ ΑΤΟΜΙΚΕΣ ΟΙΚΟΝΟΜΙΚΕΣ ΚΑΤΑΣΤΑΣΕΙΣ 31 ΔΕΚΕΜΒΡΙΟΥ 2007

Η μεταβολή στην εύλογη αξία των περιουσιακών στοιχείων αναλύεται ως εξής:

	31/12/2007	31/12/2006
<b>Υπόλοιπο έναρξης</b>	<b>14.527.997,27</b>	<b>12.872.424,85</b>
Αναμενόμενη απόδοση	388.600,00	413.719,28
Εισφορές	2.124.450,57	1.836.435,81
Αναλογιστικά κέρδη / ζημιές	(1.883.051,57)	138.320,56
Παροχές πληρωθείσες εντός του έτους	(844.752,31)	(732.903,23)
<b>Υπόλοιπο τέλους</b>	<b>14.313.243,96</b>	<b>14.527.997,27</b>
<b>Σύνολο υποχρέωσης στον Ισολογισμό</b>	<b>596.936,73</b>	<b>1.544.105,73</b>

Τα ποσά που επιβάρυναν τα αποτελέσματα της χρήσης έχουν ως εξής:

	31/12/2007	31/12/2006
Κόστος υπηρεσίας	612.000,00	535.112,26
Τόκοι – έξοδα	365.720,00	303.569,23
Αναμενόμενη απόδοση	(388.600,00)	(413.719,28)
Αναλογιστικά κέρδη / ζημιές	588.161,57	528.034,94
Μείον: εισφορές εργαζομένων	(724.794,27)	(547.074,12)
<b>Επιβάρυνση στα αποτελέσματα</b>	<b>452.487,30</b>	<b>405.923,03</b>

Αφορά πρόγραμμα συμπληρωματικών παροχών εφάπαξ, που χορηγούνται από τον Λογαριασμό Ασφαλιστικών Καλύψεων. Σύμφωνα με την απόφαση της Έκτακτης Γενικής Συνέλευσης της 16<sup>ης</sup> Σεπτεμβρίου 2005, το συγκεκριμένο πρόγραμμα που αφορά παροχές εφάπαξ, οι οποίες χορηγούνται στο προσωπικό της Τράπεζας κατά τη στιγμή της συνταξιοδότησής του, εξακολουθεί να λειτουργεί ως πρόγραμμα καθορισμένων παροχών σύμφωνα με τα οριζόμενα από το Δ.Λ.Π. 19.

### 29.3 ΑΠΟΖΗΜΙΩΣΗ ΕΞΟΛΟΥ ΑΠΟ ΤΗΝ ΥΠΗΡΕΣΙΑ ΣΥΜΦΩΝΑ ΜΕ ΤΟΝ ΚΑΝΟΝΙΣΜΟ ΕΡΓΑΣΙΑΣ ΠΡΟΣΩΠΙΚΟΥ

(Ποσά σε €)

ΠΕΡΙΓΡΑΦΗ	31/12/2007	31/12/2006
<b>Ισολογισμός</b>		
Παρούσα αξία μη χρηματοδοτούμενων υποχρεώσεων (Εύλογη αξία περιουσιακών στοιχείων προγράμματος)	6.121.030,60	6.249.975,00
<b>Σύνολο</b>	<b>6.121.030,60</b>	<b>6.249.975,00</b>

Η μεταβολή στην παρούσα αξία της υποχρέωσης αναλύεται ως εξής:

	31/12/2007	31/12/2006
<b>Υπόλοιπο έναρξης</b>	<b>6.249.975,00</b>	<b>7.090.902,00</b>
Κόστος υπηρεσίας	519.990,00	630.791,33
Τόκοι – έξοδα	279.443,00	319.091,00
Αναλογιστικά κέρδη / ζημιές	(152.264,00)	(333.918,17)
Παροχές πληρωθείσες εντός του έτους	(776.113,40)	(1.456.891,16)
<b>Υπόλοιπο τέλους</b>	<b>6.121.030,60</b>	<b>6.249.975,00</b>

Τα ποσά που επιβάρυναν τα αποτελέσματα της χρήσης έχουν ως εξής:

	31/12/2007	31/12/2006
Κόστος υπηρεσίας	519.990,00	630.791,33
Τόκοι – έξοδα	279.443,00	319.091,00
Αναλογιστικά κέρδη / ζημιές	(152.264,00)	(333.918,17)
<b>Επιβάρυνση στα αποτελέσματα</b>	<b>647.169,00</b>	<b>615.964,16</b>

## ΤΡΑΠΕΖΑ ΑΤΤΙΚΗΣ Α.Ε.

ΕΤΗΣΙΕΣ ΑΤΟΜΙΚΕΣ ΟΙΚΟΝΟΜΙΚΕΣ ΚΑΤΑΣΤΑΣΕΙΣ 31 ΔΕΚΕΜΒΡΙΟΥ 2007

Τα ανωτέρω στοιχεία αφορούν την, με βάση τον Κανονισμό της Τράπεζας, προβλεπόμενη υποχρέωση αποζημίωσης του προσωπικού της κατά την έξοδο του από την ενεργό υπηρεσία καθώς και την υποχρέωση που προκύπτει από τον Ν.2112/1920.

Το ύψος της υποχρέωσης των παραπάνω προγραμμάτων, προσδιορίστηκε με βάση αναλογιστική μελέτη, η οποία έχει συνταχθεί από ανεξάρτητους αναλογιστές.

Οι βασικές αναλογιστικές υποθέσεις που χρησιμοποιήθηκαν έχουν ως εξής:

	31/12/2007	31/12/2006
Επιτόκιο προεξόφλησης	5,5%	5,5%
Αναμενόμενη απόδοση περιουσιακών στοιχείων προγράμματος	5,5%	5,5%
Ποσοστό μελλοντικής αύξησης μισθών	3,5%	3,5%

**30. ΛΟΙΠΕΣ ΠΡΟΒΛΕΨΕΙΣ ΓΙΑ ΚΙΝΔΥΝΟΥΣ ΚΑΙ ΒΑΡΗ**

<b>(Ποσά σε €)</b>		
<b>ΠΕΡΙΓΡΑΦΗ</b>	<b>31/12/2007</b>	<b>31/12/2006</b>
Προβλέψεις για φορολογικούς ελέγχους	0,00	280.097,76
Προβλέψεις για επίδικες απαιτήσεις	1.100.000,00	800.000,00
Πρόβλεψη για κάλυψη έκτακτων ζημιών	4.000.000,00	4.000.000,00
Προβλέψεις για επισφαλείς απαιτήσεις εκτός χορηγήσεων	40.156,13	40.156,13
Λοιπές προβλέψεις	1.320.000,00	1.828.087,80
<b>Λοιπές προβλέψεις για κινδύνους και βάρη</b>	<b>6.460.156,13</b>	<b>6.948.341,69</b>

**31. ΛΟΙΠΕΣ ΥΠΟΧΡΕΩΣΕΙΣ**

<b>(Ποσά σε €)</b>		
<b>ΠΕΡΙΓΡΑΦΗ</b>	<b>31/12/2007</b>	<b>31/12/2006</b>
Υποχρεώσεις από φόρους και τέλη (εκτός φόρου εισοδήματος)	2.998.483,14	1.917.691,08
Φόρος εισοδήματος	99.639,50	697.476,50
Μερίσματα πληρωτέα	44.770,86	63.941,94
Πιστωτές και προμηθευτές	11.203.863,63	6.166.395,61
Οφειλές προς τους ασφαλιστικούς οργανισμούς	1.963.554,61	1.628.521,41
Λοιπές υποχρεώσεις	227.959,26	1.465.039,17
Έξοδα πληρωτέα	2.392.345,11	2.172.337,63
Προμήθειες και τόκοι πληρωτέοι	15.977.308,58	10.215.511,55
Υποχρεώσεις από εισπράξεις για λογαριασμό Δημοσίου	304.891,97	1.654.410,01
Υποχρεώσεις από εισπράξεις για λογαριασμό τρίτων	126.670,82	122.164,20
<b>Λοιπές Υποχρεώσεις</b>	<b>35.339.487,48</b>	<b>26.103.489,10</b>

ΤΡΑΠΕΖΑ ΑΤΤΙΚΗΣ Α.Ε.

ΕΤΗΣΙΕΣ ΑΤΟΜΙΚΕΣ ΟΙΚΟΝΟΜΙΚΕΣ ΚΑΤΑΣΤΑΣΕΙΣ 31 ΔΕΚΕΜΒΡΙΟΥ 2007

**32. ΜΕΤΟΧΙΚΟ ΚΕΦΑΛΑΙΟ, ΔΙΑΦΟΡΑ ΥΠΕΡ ΤΟ ΑΡΤΙΟ, ΙΔΙΕΣ ΜΕΤΟΧΕΣ ΚΑΙ ΣΩΡΕΥΜΕΝΑ ΚΕΡΔΗ / ΖΗΜΙΕΣ**

(Ποσά σε €)		
ΠΕΡΙΓΡΑΦΗ	31/12/2007	31/12/2006
Καταβλημένο	46.243.629,60	28.902.268,50
<b>Μετοχικό κεφάλαιο</b>	<b>46.243.629,60</b>	<b>28.902.268,50</b>
Καταβλημένη	238.538.533,95	108.248.134,98
<b>Διαφορά υπέρ το άρτιο</b>	<b>238.538.533,95</b>	<b>108.248.134,98</b>
<b>Σωρευμένα κέρδη / ζημίες</b>	<b>29.658.144,63</b>	<b>9.654.618,25</b>

**Μετοχικό Κεφάλαιο**

Το μετοχικό κεφάλαιο της Τράπεζας, ποσού € 46.243.629,60, διαιρείται σε 132.124.656 κοινές μετοχές, ονομαστικής αξίας € 0,35 εκάστη και είναι πλήρως καταβεβλημένο.

Η Έκτακτη Γενική Συνέλευση των Μετόχων της Τράπεζας η οποία συνεκλήθη την 7<sup>η</sup> Μαρτίου 2007, αποφάσισε την αύξηση του μετοχικού κεφαλαίου της Τράπεζας κατά 17.341.361,10 ευρώ, με καταβολή μετρητών και την έκδοση 49.546.746 νέων μετοχών, ονομαστικής αξίας 0,35 ευρώ εκάστης. Η αύξηση, η οποία καλύφθηκε στο σύνολό της σύμφωνα με τους όρους του Ενημερωτικού Δελτίου, ολοκληρώθηκε την 18<sup>η</sup> Ιουνίου 2007 με την πιστοποίηση από το Διοικητικό Συμβούλιο της Τράπεζας. Αφαιτηρία διαπραγμάτευσης των νέων μετοχών ορίστηκε η 27<sup>η</sup> Ιουνίου 2007.

Επίσης, ποσό 131.298.876,90 ευρώ αντιστοιχεί στην υπέρ το άρτιο διαφορά από την έκδοση των νέων μετοχών, η οποία εμφανίζεται σε πίστωση του λογαριασμού «διαφορά υπέρ το άρτιο». Ακόμα το υπόλοιπο του λογαριασμού «διαφορά υπέρ το άρτιο» είναι προσαυξημένο κατά ποσό 350.000,00 ευρώ το οποίο αντιστοιχεί σε διάθεση 500 χιλ μετοχών στους εργαζόμενους σε μειωμένη τιμή και μειωμένο κατά ποσό 1.358.477,93 ευρώ που αντιστοιχεί στα έξοδα της αύξησεως του μετοχικού κεφαλαίου.

**33. ΑΠΟΘΕΜΑΤΙΚΑ**

(Ποσά σε €)		
ΠΕΡΙΓΡΑΦΗ	31/12/2007	31/12/2006
Τακτικό αποθεματικό	5.044.756,24	5.019.756,24
Αφορολόγητα αποθεματικά	0,00	0,00
Φορολογηθέντα αποθεματικά	13.524.937,44	13.524.937,44
Αποθεματικό από πώληση και αποτίμηση χρεογράφων	(10.588.991,14)	(17.084.678,11)
Αποθεματικό αναπροσαρμογής αξίας διαθέσιμων προς πώληση αξιογράφων	(5.978.010,99)	(1.492.954,52)
Αποθεματικό αναπροσαρμογής αξίας ακινήτων	0,00	6.470.716,70
<b>Αποθεματικά</b>	<b>2.002.691,55</b>	<b>6.437.777,75</b>

Σε εφαρμογή του άρθρου 44 Κ.Ν. 2190/1920 αφαιρείται ετησίως το 5% των καθαρών κερδών της Τράπεζας για το σχηματισμό Τακτικού Αποθεματικού. Η υποχρέωση για σχηματισμό Τακτικού Αποθεματικού παύει όταν αυτό φτάσει στο 1/2 του Μετοχικού Κεφαλαίου. Για δε τα αποθεματικά τα οποία έχουν φορολογηθεί, η Τράπεζα δύναται να προβεί στη διανομή τους ή την κεφαλαιοποίησή τους, χωρίς επιπλέον επιβάρυνση φόρου.

Το αποθεματικό που είχε δημιουργηθεί από την αναπροσαρμογή στην εύλογη αξία των ιδιοχρησιμοποιούμενων ακινήτων της Τράπεζας κατά την πρώτη εφαρμογή των Δ.Π.Χ.Π., συμψηφισε μέρος της ζημίας από πώληση και αποτίμηση χρεογράφων παρελθουσών χρήσεων, κατ' εφαρμογή των διατάξεων του ν.3229/2004.

ΤΡΑΠΕΖΑ ΑΤΤΙΚΗΣ Α.Ε.

ΕΤΗΣΙΕΣ ΑΤΟΜΙΚΕΣ ΟΙΚΟΝΟΜΙΚΕΣ ΚΑΤΑΣΤΑΣΕΙΣ 31 ΔΕΚΕΜΒΡΙΟΥ 2007

<b>Εξέλιξη αποθεματικού αναπροσαρμογής αξίας διαθέσιμων προς πώληση αξιογράφων</b>		
<b>(ποσά σε €)</b>		
<b>ΠΕΡΙΓΡΑΦΗ</b>	<b>31/12/2007</b>	<b>31/12/2006</b>
Υπόλοιπο έναρξης χρήσης	(1.492.954,52)	(1.586.790,56)
Μεταφορά αποθεματικού στα αποτελέσματα	(2.256.795,86)	(105.041,23)
Καθαρά κέρδη/(ζημιές) από μεταβολές στην εύλογη αξία	(2.228.260,61)	198.877,28
<b>Υπόλοιπο λήξης χρήσης</b>	<b>(5.978.010,99)</b>	<b>(1.492.954,52)</b>

**34. ΤΑΜΕΙΟ ΚΑΙ ΤΑΜΕΙΑΚΑ ΙΣΟΔΥΝΑΜΑ**

<b>(Ποσά σε €)</b>		
<b>ΠΕΡΙΓΡΑΦΗ</b>	<b>31/12/2007</b>	<b>31/12/2006</b>
Διαθέσιμα και καταθέσεις στη Κεντρική Τράπεζα	164.582.216,16	100.022.466,76
Απαιτήσεις κατά άλλων χρηματοπιστωτικών ιδρυμάτων	559.129.702,31	402.557.558,21
<b>Ταμείο και ταμειακά ισοδύναμα</b>	<b>723.711.918,47</b>	<b>502.580.024,97</b>

**35. ΛΕΙΤΟΥΡΓΙΚΕΣ ΜΙΣΘΩΣΕΙΣ**

Οι υποχρεώσεις της Τράπεζας από συμβάσεις μίσθωσης ακινήτων, αφορούν κτίρια που η Τράπεζα χρησιμοποιεί είτε ως υποκαταστήματα είτε ως γραφεία στα οποία στεγάζονται οι διοικητικές της υπηρεσίες.

Το συνολικό ποσό των ελάχιστων μελλοντικών πληρωμών που θα κληθεί να καταβάλλει η Τράπεζα, αναλύεται στον παρακάτω πίνακα:

<b>(Ποσά σε €)</b>		
<b>ΠΕΡΙΓΡΑΦΗ</b>	<b>31/12/2007</b>	<b>31/12/2006</b>
Ελάχιστες μελλοντικές καταβολές της Τράπεζας ως μισθωτής:		
Έως 1 έτος	3.685.767,58	4.432.871,31
Από 1 έως 5 έτη	11.704.385,71	11.443.938,58
Πλέον των 5 ετών	11.188.294,50	6.339.604,63
<b>Σύνολο ελάχιστων μελλοντικών καταβολών</b>	<b>26.578.447,79</b>	<b>22.216.414,52</b>

Το συνολικό ποσό που έχει καταχωρηθεί ως έξοδο στην κατάσταση αποτελεσμάτων της περιόδου από 01.01.2007 έως 31.12.2007, και αφορά την καταβολή μισθωμάτων, ανήλθε στο ποσό των € 5.478.333,26

**36. ΣΥΝΑΛΛΑΓΕΣ ΜΕ ΣΥΝΔΕΔΕΜΕΝΑ ΜΕΡΗ**

<b>(Ποσά σε €)</b>		
<b>ΠΕΡΙΓΡΑΦΗ</b>	<b>31/12/2007</b>	<b>31/12/2006</b>
<b>A. ΣΥΝΑΛΛΑΓΕΣ ΜΕ ΣΥΝΔΕΔΕΜΕΝΕΣ ΕΤΑΙΡΕΙΕΣ</b>		
A1. Απαιτήσεις	3.403.666,30	38.220.200,93
Υποχρεώσεις	103.421.024,00	106.347.258,98
A2. Έσοδα	44.440,44	1.252.528,61
Έξοδα	5.583.040,79	4.561.587,10
<b>B. ΣΥΝΑΛΛΑΓΕΣ ΜΕ ΜΕΛΗ ΔΙΟΙΚΗΣΗΣ</b>		
B1. Απαιτήσεις (δάνεια)	198.531,17	110.931,31
Υποχρεώσεις (καταθέσεις)	1.882.000,00	1.800.000,00
B2. Τόκοι έσοδα	7.323,23	3.327,94
Τόκοι έξοδα	75.856,95	63.000,00
B3. Μισθοί και ημερομίσθια	454.681,01	389.976,32
Αμοιβές συνεδριάσεων μελών Δ.Σ.	170.669,41	117.387,40
<b>Σύνολο αμοιβών μελών Διοικήσεως</b>	<b>625.350,42</b>	<b>507.363,72</b>

ΤΡΑΠΕΖΑ ΑΤΤΙΚΗΣ Α.Ε.

ΕΤΗΣΙΕΣ ΑΤΟΜΙΚΕΣ ΟΙΚΟΝΟΜΙΚΕΣ ΚΑΤΑΣΤΑΣΕΙΣ 31 ΔΕΚΕΜΒΡΙΟΥ 2007

### 37. ΕΝΔΕΧΟΜΕΝΕΣ ΥΠΟΧΡΕΩΣΕΙΣ ΚΑΙ ΔΕΣΜΕΥΣΕΙΣ

#### 37.1 ΕΚΤΟΣ ΙΣΟΛΟΓΙΣΜΟΥ ΥΠΟΧΡΕΩΣΕΙΣ ΚΑΙ ΔΕΣΜΕΥΣΕΙΣ ΣΤΟΙΧΕΙΩΝ ΕΝΕΡΓΗΤΙΚΟΥ

(Ποσά σε €)

ΠΕΡΙΓΡΑΦΗ	31/12/2007	31/12/2006
<b>Ενδεχόμενες υποχρεώσεις</b>		
Εγγυητικές Επιστολές	494.615.372,63	471.739.778,49
Ενέγγυες Πιστώσεις	53.440.702,76	36.888.769,52
Ενδεχόμενες υποχρεώσεις από προθεσμιακές συμβάσεις	55.189.449,71	50.242.712,53
	<b>603.245.525,10</b>	<b>558.871.260,54</b>
<b>Αχρησιμοποίητα πιστωτικά όρια</b>		
- Με λήξη έως 1 έτος	496.546.299,73	0,00
- Με λήξη πλέον του 1 έτους	589.412.036,74	507.373.476,67
	<b>1.085.958.336,47</b>	<b>507.373.476,67</b>
<b>Δεσμευμένα περιουσιακά στοιχεία</b>		
<u>Κεντρική Τράπεζα</u>		
- Αξιόγραφα χαρτοφυλακίου διακρατούμενων μέχρι τη λήξη	6.500.000,00	6.500.000,00
<u>Ε.Τ.Ε.Σ.Ε.Π.</u>		
- Αξιόγραφα χαρτοφυλακίου διακρατούμενων μέχρι τη λήξη	3.500.000,00	3.500.000,00
	<b>10.000.000,00</b>	<b>10.000.000,00</b>
<b>Εκτός ισολογισμού υποχρεώσεις και δεσμεύσεις στοιχείων ενεργητικού</b>	<b>1.699.203.861,57</b>	<b>1.076.244.737,21</b>

Από τα δεσμευμένα περιουσιακά στοιχεία ποσό € 3.500.000,00 αφορά κρατικά ομόλογα που έχουν δοθεί ως ενέχυρο για περιθώριο ασφάλισης στην Εταιρεία Εκκαθάρισης Συναλλαγών επί Παραγώγων (Ε.Τ.Ε.Σ.Ε.Π. ΑΕ) για συναλλαγές επί χρηματοοικονομικών παραγώγων και ποσό € 6.500.000,00 αφορά κρατικά ομόλογα που έχουν ενεχυριαστεί στην Τράπεζα της Ελλάδος για ενδοημερήσια κάλυψη συναλλαγών.

#### 37.2 ΦΟΡΟΛΟΓΙΚΕΣ ΥΠΟΧΡΕΩΣΕΙΣ

Κατά το μήνα Μάρτιο ολοκληρώθηκε ο φορολογικός έλεγχος της χρήσης 2005, η δε έκθεση ελέγχου κοινοποιήθηκε στην Τράπεζα τον μήνα Απρίλιο 2007. Σύμφωνα με την ανωτέρω έκθεση ελέγχου, οι λογιστικές διαφορές που καταλογίστηκαν ανήλθαν στο ύψος των 17,9 εκ ευρώ. Από τον καταλογισμό των παραπάνω λογιστικών διαφορών δεν προέκυψε καμία επιβάρυνση τόσο των αποτελεσμάτων όσο και της καθαρής θέσης της Τράπεζας, λόγω του γεγονότος ότι η Τράπεζα δεν είχε αναγνωρίσει στις οικονομικές καταστάσεις των προηγούμενων ετών, αναβαλλόμενη φορολογική απαίτηση για το ποσό των λογιστικών διαφορών αυτών. Επίσης δεν υπάρχει ταμιακή επιβάρυνση από τον φορολογικό έλεγχο της χρήσης 2005, για το λόγο ότι η χρήση αυτή εξακολουθεί να είναι ζημιολύπη και μετά τον φορολογικό έλεγχο. Αντίθετα σε ότι αφορά το ταμιακό μέρος προέκυψε επιστροφή ποσού 2,3 εκ. ευρώ περίπου που αντιστοιχεί σε προκαταβολές προηγούμενων ετών, και το οποίο η Τράπεζα συμψήφισε με υποχρεώσεις από φόρους (άμεσων και παρακρατούμενων) των επομένων μηνών.

Για τις πέραν του έτους αυτού ανέλεγκτες διαχειριστικές χρήσεις, η Τράπεζα έχει σχηματίσει πρόβλεψη, σύμφωνα με τα οριζόμενα από τα ΔΠΧΠ το ύψος της οποίας θεωρείται επαρκές για την κάλυψη πιθανών πρόσθετων μελλοντικών υποχρεώσεων που θα προκύψουν από τον έλεγχο. Για το οικονομικό έτος 2008 (χρήση 2007) ο συντελεστής φορολογίας εισοδήματος μειώθηκε από 29% σε 25%, σύμφωνα με το άρθρο 109 παρ. 1 του ν.2238/1994.

#### 37.3 ΝΟΜΙΚΑ ΘΕΜΑΤΑ

Για δικαστικές αγωγές που έχουν εγερθεί κατά της Τράπεζας, σύμφωνα με γνωμάτευση της Διεύθυνσης Νομικών Υπηρεσιών το ποσό που εκτιμάται ότι θα προκύψει ως υποχρέωση μελλοντικής καταβολής ανέρχεται σε € 1.100.000, για το οποίο έχει σχηματισθεί αντίστοιχη πρόβλεψη.

ΤΡΑΠΕΖΑ ΑΤΤΙΚΗΣ Α.Ε.  
ΕΤΗΣΙΕΣ ΑΤΟΜΙΚΕΣ ΟΙΚΟΝΟΜΙΚΕΣ ΚΑΤΑΣΤΑΣΕΙΣ 31 ΔΕΚΕΜΒΡΙΟΥ 2007  
**38. ΔΙΑΧΕΙΡΙΣΗ ΚΙΝΑΥΝΩΝ**

Η Τράπεζα, όπως κάθε χρηματοπιστωτικό ίδρυμα, εκτίθεται σε διάφορους χρηματοοικονομικούς κινδύνους, οι σημαντικότεροι από τους οποίους είναι ο πιστωτικός κίνδυνος, ο κίνδυνος αγοράς, δηλαδή ο κίνδυνος από τις μεταβολές σε συναλλαγματικές ισοτιμίες, επιτόκια και τιμές αγοράς καθώς και ο κίνδυνος ρευστότητας. Η Τράπεζα έχει αναπτύξει διάφορους μηχανισμούς για την παρακολούθηση και την διαχείριση των κινδύνων, ώστε να αποφευχθεί η συγκεντρωτική υπερβολικών κινδύνων.

**38.1 ΚΙΝΑΥΝΟΣ ΡΕΥΣΤΟΤΗΤΑΣ**

Ως «κίνδυνος ρευστότητας» ορίζουμε το ενδεχόμενο αδυναμίας της Τράπεζας να αποπληρώσει, πλήρως ή έγκαιρα, τις πράξεις και μελλοντικές χρηματοοικονομικές υποχρεώσεις -όταν αυτές γίνουν απαιτητές- λόγω έλλειψης της απαραίτητης ρευστότητας. Στον κίνδυνο αυτό περιλαμβάνεται και η πιθανότητα ανάγκης επαναχρηματοδότησης ποσών σε υψηλότερα επιτόκια, καθώς επίσης και η ανάγκη πώλησης στοιχείων του ενεργητικού. Η παρακολούθηση του κινδύνου ρευστότητας της Τράπεζας επικεντρώνεται στην διαχείριση ταμειακών ροών και εκροών για κάθε χρονική περίοδο, ώστε -κάτω από φυσιολογικές συνθήκες- να έχει τη δυνατότητα να ανταποκριθεί στις ταμειακές του υποχρεώσεις. Οι εποπτικές αρχές έχουν καθορίσει δείκτες αξιολόγησης ρευστότητας, με δικά τους κριτήρια, προκειμένου να ελέγχεται το καθαρό άνοιγμα ρευστότητας. Παρατίθεται Ανάλυση Ανοίγματος Ρευστότητας (Liquidity Gap Analysis) προκειμένου να εικονά τον αναμενόμενον χρηματοοικονομικό προκύπτουν από τα στοιχεία Ενεργητικού & Παθητικού, ανά χρονική περίοδο. Σε περιπτώσεις υποχρεώσεων ή απαιτήσεων χωρίς συμβατική ημερομηνία λήξης αυτές κατατάσσονται στην χρονική περίοδο έως ένα μήνα.

**ΚΙΝΑΥΝΟΣ ΡΕΥΣΤΟΤΗΤΑΣ**

(Ποσά σε €)

ΠΕΡΙΓΡΑΦΗ	31/12/2007					Σύνολο
	Έως 1 μήνα	Από 1 μήνα έως 3 μήνες	Από 3 μήνες έως 1 έτος	Από 1 έτος Έως 5 έτη	Πλέον των 5 ετών	
Διαθέσιμα και καταθέσεις στην Κεντρική Τράπεζα	163.382.216,16	1.200.000,00				164.582.216,16
Απαιτήσεις κατά άλλων χρηματοπιστωτικών ιδρυμάτων	559.129.702,31		22.021.097,96			559.129.702,31
Χαρτοφύλακιο συναλλαγών		35.775,70				35.775,70
Παράγωγα Χρηματοπιστωτικά μέσα - απαιτήσεις				769.962.558,24	630.114.398,41	2.900.606.479,56
Δάνεια και προκαταβολές σε πελάτες (μετά από προβλέψεις)	87.156.619,77	26.822.858,81	1.386.550.044,33	23.657.313,01	39.402.528,03	89.208.033,09
Χαρτοφύλακιο επενδύσεων			1.907.744,54	10.261.774,82	3.615.448,27	15.798.513,29
Αναβαλλόμενες φορολογικές απαιτήσεις	4.515,22	9.030,44			3.464.090,70	3.464.090,70
Συμμετοχές σε θυγατρικές επιχειρήσεις					34.496.401,85	34.496.401,85
Ενσώματα πάγια περιουσιακά στοιχεία					7.828.644,69	7.828.644,69
Άλλα πάγια περιουσιακά στοιχεία	16.093.424,73	29.283.928,48	30.686.737,20	28.739.823,53	2.653.011,10	107.456.925,04
Λοιπά στοιχεία ενεργητικού	<b>825.766.478,19</b>	<b>57.351.593,43</b>	<b>1.467.313.816,09</b>	<b>832.621.469,60</b>	<b>721.574.523,05</b>	<b>3.904.627.880,35</b>
<b>Ενεργητικό</b>						
Υποχρεώσεις προς άλλα χρηματοπιστωτικά ιδρύματα	446.479.266,02	1.353.500,00		756.682,01		447.832.766,02
Καταθέσεις πελατών και συναφείς υποχρεώσεις προς πελάτες	2.331.723.514,46	497.519.075,11	89.784.785,06			2.919.784.056,64
Εκδοθείσες ομολογίες				49.650.652,00	99.478.126,16	149.128.778,16
Παράγωγα Χρηματοπιστωτικά μέσα - υποχρεώσεις		73.776,87				73.776,87
Λοιπές υποχρεώσεις	19.062.550,44	10.917.130,62	5.089.962,83	222.704,15	47.139,44	35.339.487,48
Αναβαλλόμενες φορολογικές υποχρεώσεις			85.116,15	1.930.438,15	333.104,70	2.348.659,00
Προβλέψεις για υποχρεώσεις παροχών μετά την έξοδο από την εταιρία						
Λοιπές προβλέψεις για κινδύνους και βλάβη	18.060,88	36.121,76	2.414.042,55	10.288.356,78	14.460.618,35	27.217.200,32
<b>Υποχρεώσεις</b>	<b>2.797.283.391,80</b>	<b>509.899.604,36</b>	<b>97.373.906,59</b>	<b>69.308.989,22</b>	<b>114.318.988,64</b>	<b>3.588.184.880,62</b>
<b>Ανοίγμα ρευστότητας</b>	<b>(1.971.516.913,62)</b>	<b>(452.548.010,93)</b>	<b>1.369.939.909,49</b>	<b>763.312.480,38</b>	<b>607.255.534,40</b>	<b>316.442.999,73</b>

ΤΡΑΠΕΖΑ ΑΤΤΙΚΗΣ Α.Ε.  
ΕΤΗΣΙΕΣ ΑΤΟΜΙΚΕΣ ΟΙΚΟΝΟΜΙΚΕΣ ΚΑΤΑΣΤΑΣΕΙΣ 31 ΔΕΚΕΜΒΡΙΟΥ 2007  
ΚΙΝΑΥΝΟΣ ΡΕΥΣΤΟΤΗΤΑΣ  
(Ποσά σε €)

	31/12/2006				
ΠΕΡΙΓΡΑΦΗ	Έως 1 μήνα	Από 1 μήνα έως 3 μήνες	Από 3 μήνες έως 1 έτος	Από 1 έτος Έως 5 έτη	Σύνολο
Διαθέσιμα και καταθέσεις στην Κεντρική Τράπεζα	100.022.466,76				100.022.466,76
Απαιτήσεις κατά άλλων χρηματοπιστωτικών ιδρυμάτων	397.570.067,41	4.987.490,80			402.557.558,21
Χαρτοφυλάκιο συντάλαγων			14.244.657,49	6.254.000,00	20.498.657,49
Παράγωγα Χρηματοπιστωτικά μέσα – απαιτήσεις		35.754,00			35.754,00
Δάνεια και προκαταβολές σε πελάτες (μετά από προβλέψεις)	62.642.441,26	35.249.258,71	1.334.030.879,86	425.288.054,08	2.315.881.517,47
Χαρτοφυλάκιο επενδύσεων	5.000.000,00		24.992.064,56	36.773.074,13	123.900.231,77
Αναβαλλόμενες φορολογικές απαιτήσεις			1.339.415,56	15.706.685,43	21.493.178,79
Συμμετοχές σε θυγατρικές επιχειρήσεις					3.406.288,63
Ενσώματα πάγια περιουσιακά στοιχεία					32.949.823,27
Άλλα πάγια περιουσιακά στοιχεία					7.291.491,98
Λοιπά στοιχεία ενεργητικού	14.646.012,01	20.091.338,89	18.155.337,57	9.432.407,30	64.732.817,85
<b>Ενεργητικό</b>	<b>579.880.987,44</b>	<b>60.363.842,40</b>	<b>1.392.762.355,04</b>	<b>493.454.220,94</b>	<b>3.092.769.786,22</b>
Υποχρεώσεις προς άλλα χρηματοπιστωτικά ιδρύματα	292.473.240,33	4.602.775,89			297.076.016,22
Καταθέσεις πελατών και συναφείς υποχρεώσεις προς πελάτες	1.906.251.680,03	321.313.776,73	191.238.710,10	4.600.836,88	2.423.405.003,74
Εκδοθείσες ομολογίες				49.650.652,00	149.069.726,87
Παράγωγα Χρηματοπιστωτικά μέσα – υποχρεώσεις					0,00
Λοιπές υποχρεώσεις	19.555.805,46	3.168.756,66	3.221.059,33	7.072.708,25	26.103.489,10
Αναβαλλόμενες φορολογικές υποχρεώσεις			276.809,01	1.030.841,68	1.307.650,69
Προβλέψεις για υποχρεώσεις παροχών μετά την έξοδο από την εταιρία					
Λοιπές προβλέψεις για κινδύνους και βάρη	18.158,62	36.317,24	137.087,86	30.573.797,37	35.616.758,43
<b>Υποχρεώσεις</b>	<b>2.218.298.884,44</b>	<b>329.121.626,52</b>	<b>194.873.666,30</b>	<b>92.928.836,18</b>	<b>2.939.526.986,74</b>
<b>Ανοigma ρευστότητας</b>	<b>1.638.417.897,00</b>	<b>268.757.784,12</b>	<b>1.197.888.688,74</b>	<b>400.525.384,76</b>	<b>153.242.799,48</b>



ΤΡΑΠΕΖΑ ΑΤΤΙΚΗΣ Α.Ε.  
ΕΤΗΣΙΕΣ ΑΤΟΜΙΚΕΣ ΟΙΚΟΝΟΜΙΚΕΣ ΚΑΤΑΣΤΑΣΕΙΣ 31 ΔΕΚΕΜΒΡΙΟΥ 2007

### 38.2 ΣΥΝΑΛΛΑΓΜΑΤΙΚΟΣ ΚΙΝΔΥΝΟΣ

Ως «συναλλαγματικό κίνδυνο» ορίζουμε τον ανελημιμένο επενδυτικό κίνδυνο ο οποίος προκύπτει από τις δυσμενείς μεταβολές στις τιμές νομισμάτων, όταν υπάρξει ανοικτή συναλλαγματική θέση σε κάποιο νόμισμα. Η Τράπεζα έχει θέσει όρια για την μέγιστη συναλλαγματική έκθεση της, ανά νόμισμα, τα οποία και παρακολουθούνται σε συνεχή βάση. Η Τράπεζα συχνά αντισταθμίζει το μεγαλύτερο μέρος του κινδύνου αυτού, τηρώντας αντίστοιχες υποχρεώσεις στο ίδιο νόμισμα. Στους κατώτερο πίνακες εμφανίζεται, ανά νόμισμα, ο βαθμός έκθεσης της Τράπεζας στον συναλλαγματικό κίνδυνο.

ΣΥΝΑΛΛΑΓΜΑΤΙΚΟΣ ΚΙΝΔΥΝΟΣ (Ποσά σε €) ΠΕΡΙΓΡΑΦΗ	31/12/2007					Σύνολο
	EUR	USD	GBP	JPY	ΛΟΙΠΑ	
Διαθέσιμα και καταθέσεις στην Κεντρική Τράπεζα	164.305.474,21	116.772,64	45.658,95	3.935,00	110.375,36	164.582.216,16
Απατήσεις κατά άλλων χρηματοπιστωτικών ιδρυμάτων	511.500.703,41	36.284.994,98	5.458.761,65		5.885.242,27	559.129.702,31
Χαρτοφυλάκιο συνάλλαγών	21.928.671,37		92.426,59			22.021.097,96
Παράγωγα Χρηματοπιστωτικά μέσα – απαιτήσεις	(1.446.203,81)	1.361.795,98	60.045,00		60.138,54	35.775,70
Δάνεια και προκαταβολές σε πελάτες (μετά από προβλέψεις)	2.878.186.163,06	18.450.233,85		1.775.284,91	2.194.797,74	2.900.606.479,56
Χαρτοφυλάκιο επενδύσεων	89.208.033,09					89.208.033,09
Αναβαλλόμενες φορολογικές απαιτήσεις	15.798.513,29					15.798.513,29
Συμμετοχές σε θυγατρικές επιχειρήσεις	3.440.227,95		23.862,75			3.464.090,70
Ενομήματα πάγια περιουσιακά στοιχεία	34.496.401,85					34.496.401,85
Άλλα πάγια περιουσιακά στοιχεία	7.828.644,69					7.828.644,69
Λοιπά στοιχεία ενεργητικού	105.859.918,75	1.592.045,17	2.672,08	366,10	1.922,94	107.456.925,04
<b>Ενεργητικό</b>	<b>3.831.106.547,86</b>	<b>57.805.842,62</b>	<b>5.683.427,02</b>	<b>1.779.586,01</b>	<b>8.252.476,85</b>	<b>3.904.627.880,35</b>
Υποχρεώσεις προς άλλα χρηματοπιστωτικά ιδρύματα	447.765.299,83	67.466,19				447.832.766,02
Καταθέσεις πελατών και συναφείς υποχρεώσεις προς πελάτες	2.846.789.642,29	61.234.046,85	5.831.140,78	3.212,64	5.926.014,08	2.919.784.056,64
Εκδοθείσες ομολογίες	149.128.778,16					149.128.778,16
Παράγωγα Χρηματοπιστωτικά μέσα – υποχρεώσεις	(3.464.252,10)	(3.464.252,10)		2.281.312,75	1.256.716,22	73.776,87
Λοιπές υποχρεώσεις	34.535.642,14	555.679,47	96.602,71	2.822,93	148.740,23	35.339.487,48
Αναβαλλόμενες φορολογικές υποχρεώσεις	2.348.659,00					2.348.659,00
Προβλέψεις για υποχρεώσεις παροχών μετά την έξοδο από την εταιρία	27.217.200,32					27.217.200,32
Λοιπές προβλέψεις για κινδύνους και βάρη	6.460.156,13					6.460.156,13
<b>Υποχρεώσεις</b>	<b>3.514.245.377,87</b>	<b>58.392.940,41</b>	<b>5.927.743,49</b>	<b>2.287.348,32</b>	<b>7.331.470,53</b>	<b>3.588.184.880,62</b>
<b>Καθαρή συναλλαγματική θέση</b>	<b>316.861.169,99</b>	<b>(587.097,79)</b>	<b>(244.316,47)</b>	<b>(507.762,31)</b>	<b>921.006,32</b>	<b>316.442.999,73</b>

ΤΡΑΠΕΖΑ ΑΤΤΙΚΗΣ Α.Ε.  
ΕΤΗΣΙΕΣ ΑΤΟΜΙΚΕΣ ΟΙΚΟΝΟΜΙΚΕΣ ΚΑΤΑΣΤΑΣΕΙΣ 31 ΔΕΚΕΜΒΡΙΟΥ 2007

**ΣΥΝΑΛΛΑΓΜΑΤΙΚΟΣ ΚΙΝΔΥΝΟΣ**

ΠΕΡΙΓΡΑΦΗ (Ποσά σε €)	31/12/2006					Σύνολο
	EUR	USD	GBP	JPY	ΛΟΙΠΑ	
Διαθέσιμα και καταθέσεις στην Κεντρική Τράπεζα	99.649.558,62	115.137,50	44.540,41	3.313,56	209.916,67	100.022.466,76
Απαιτήσεις κατά άλλων χρηματοπιστωτικών ιδρυμάτων	346.286.309,49	44.036.043,58	5.709.155,80	322.838,88	6.203.210,46	402.557.558,21
Χαρτοφυλάκιο συναλλαγών	20.350.258,38		148.399,11			20.498.657,49
Παράγωγα Χρηματοπιστωτικά μέσα – απαιτήσεις	(1.685.374,20)	1.693.752,36	49.985,11	16.736,62	(39.345,89)	35.754,00
Δάνεια και προκαταβολές σε πελάτες (μετά από προβλέψεις)	2.300.169.113,69	8.491.521,14		2.927.299,56	4.293.583,08	2.315.881.517,47
Χαρτοφυλάκιο επενδύσεων	123.900.231,77					123.900.231,77
Αναβαλλόμενες φορολογικές απαιτήσεις	21.493.178,79					21.493.178,79
Συμμετοχές σε θυγατρικές επιχειρήσεις	3.380.227,95		26.060,68			3.406.288,63
Ενσώματα πάγια περιουσιακά στοιχεία	32.949.823,27					32.949.823,27
Άλλα πάγια περιουσιακά στοιχεία	7.291.491,98					7.291.491,98
Λοιπά στοιχεία ενεργητικού	62.902.257,91	1.783.593,49	22.120,23		24.846,22	64.732.817,85
<b>Ενεργητικό</b>	<b>3.016.687.077,65</b>	<b>56.120.048,06</b>	<b>6.000.261,34</b>	<b>3.270.188,62</b>	<b>10.692.210,54</b>	<b>3.092.769.786,22</b>
Υποχρεώσεις προς άλλα χρηματοπιστωτικά ιδρύματα	295.964.444,61	1.107.104,00	4.467,61			297.076.016,22
Καταθέσεις πελατών και συναφείς υποχρεώσεις προς πελάτες	2.049.833.348,53	61.829.674,91	5.939.391,35	298.978.852,76	6.823.736,19	2.423.405.003,74
Εκδοθείσες ομολογίες	149.069.726,87					149.069.726,87
Παράγωγα Χρηματοπιστωτικά μέσα – υποχρεώσεις						0,00
Λοιπές υποχρεώσεις	25.442.515,63	377.912,55	98.158,26		184.902,66	26.103.489,10
Αναβαλλόμενες φορολογικές υποχρεώσεις	1.307.650,69					1.307.650,69
Προβλέψεις για υποχρεώσεις παροχών μετά την έξοδο από την εταιρία	35.616.758,43					35.616.758,43
Λοιπές προβλέψεις για κινδύνους και βλάβη	6.948.341,69					6.948.341,69
<b>Υποχρεώσεις</b>	<b>2.564.182.786,45</b>	<b>63.314.691,46</b>	<b>6.042.017,21</b>	<b>298.978.852,76</b>	<b>7.008.638,85</b>	<b>2.939.526.986,74</b>
<b>Καθαρή συναλλαγματική θέση</b>	<b>452.504.291,20</b>	<b>(7.194.643,40)</b>	<b>(41.755,88)</b>	<b>(295.708.664,14)</b>	<b>3.683.571,70</b>	<b>153.242.799,48</b>

ΤΡΑΠΕΖΑ ΑΤΤΙΚΗΣ Α.Ε.  
ΕΤΗΣΙΕΣ ΑΤΟΜΙΚΕΣ ΟΙΚΟΝΟΜΙΚΕΣ ΚΑΤΑΣΤΑΣΕΙΣ 31 ΔΕΚΕΜΒΡΙΟΥ 2007  
**38.3 ΚΙΝΑΥΝΟΣ ΕΠΙΤΟΚΙΟΥ**

Ως «επιτοκιακό κίνδυνο» ορίζουμε τον ανειλημμένο επενδυτικό κίνδυνο ο οποίος προκύπτει από τις μεταβολές στην αγορά επιτοκίων χρήματος.

Τέτοιες μεταβολές τιμών των επιτοκίων μπορούν να επηρεάσουν την οικονομική θέση της Τράπεζας, αφού δύνανται να μεταβάλουν και:

- Το καθαρό επιτοκιακό αποτέλεσμα.
- Την αξία εσόδων και εξόδων, εναισθητων σε μεταβολές επιτοκίων.
- Την αξία στοιχείων Ενεργητικού & Παθητικού, αφού η παρούσα αξία μελλοντικών χρηματοροών (και, συχνά, οι ίδιες οι χρηματοροές) μεταβάλλεται καθώς τα επιτόκια αλλάζουν.

Η Τράπεζα παρακολουθεί συστηματικά τον επιτοκιακό κίνδυνο, και χρησιμοποιεί διάφορα παράγωγα χρηματοοικονομικά προϊόντα για την αντιστάθμιση του.

Ο συννημένος πίνακας παρουσιάζει τον βαθμό έκθεσης του ομίλου στα επιτόκια σύμφωνα με την ανάλυση του επιτοκιακού ανοίγματος.

**ΚΙΝΑΥΝΟΣ ΕΠΙΤΟΚΙΟΥ**  
(Ποσά σε €)

ΠΕΡΙΓΡΑΦΗ	31/12/2007					Σύνολο
	Έως 1 μήνα	Από 1 μήνα έως 3 μήνες	Από 3 μήνες έως 1 έτος	Από 1 έτος έως 5 έτη	Πλέον των 5 ετών	
Διαθέσιμα και καταθέσεις στην Κεντρική Τράπεζα	42.935.123,94					164.582.216,16
Απατήσεις κατά άλλων χρηματοπιστωτικών ιδρυμάτων	555.843.934,44		1.496.936,97			559.129.702,31
Χαρτοφυλάκιο συναλλαγών			1.263.431,96			22.021.097,96
Παράγωγα Χρηματοπιστωτικά μέσα – απαιτήσεις					35.775,70	35.775,70
Δάνεια και προκαταβολές σε πελάτες (μετά από προβλέψεις)	2.130.522.595,77	170.161.498,85	44.305.959,98	631.519.427,96	39.147.936,30	2.900.606.479,56
Χαρτοφυλάκιο επενδύσεων	16.029.523,96	16.966.682,27	22.826.785,50	3.313.932,00		89.208.033,09
Αναβαλλόμενες φορολογικές απαιτήσεις						15.798.513,29
Συμμετοχές σε θυγατρικές επιχειρήσεις						3.464.090,70
Ενσώματα πάγια περιουσιακά στοιχεία						34.496.401,85
Άλλα πάγια περιουσιακά στοιχεία	13.639.816,89	1.025.751,77	906.713,01	2.635.332,21		7.828.644,69
Λοιπά στοιχεία ενεργητικού	<b>2.758.970.995,00</b>	<b>188.153.932,89</b>	<b>70.799.827,42</b>	<b>637.468.692,17</b>	<b>39.147.936,30</b>	<b>107.456.925,04</b>
<b>Ενεργητικό</b>						<b>3.904.627.880,35</b>
Υποχρεώσεις προς άλλα χρηματοπιστωτικά ιδρύματα	440.000.000,00		5.156.696,38			447.832.766,02
Καταθέσεις πελατών και συναφείς υποχρεώσεις σε πελάτες	2.291.257.516,91	497.519.075,11	89.784.785,06	756.682,01		2.919.784.056,64
Εκδοθείσες ομολογίες	49.650.652,00		99.478.126,16			149.128.778,16
Παράγωγα Χρηματοπιστωτικά μέσα – υποχρεώσεις						73.776,87
Λοιπές υποχρεώσεις	9.184.946,54	2.010.032,06	135.777,78			35.339.487,48
Αναβαλλόμενες φορολογικές υποχρεώσεις						2.348.659,00
Προβλέψεις για υποχρεώσεις παροχών μετά την έξοδο από την εταιρία						27.217.200,32
Λοιπές προβλέψεις για κινδύνους και βάρη						6.460.156,13
<b>Υποχρεώσεις</b>	<b>2.790.093.115,45</b>	<b>499.529.107,17</b>	<b>194.555.385,38</b>	<b>756.682,01</b>	<b>0,00</b>	<b>3.588.184.880,62</b>
<b>Ανοίγμα επιτοκιακού κινδύνου</b>	<b>(31.122.120,45)</b>	<b>(311.375.174,28)</b>	<b>(123.755.557,96)</b>	<b>636.712.010,16</b>	<b>39.147.936,30</b>	<b>316.442.999,73</b>

ΤΡΑΠΕΖΑ ΑΤΤΙΚΗΣ Α.Ε.  
ΕΤΗΣΙΕΣ ΑΤΟΜΙΚΕΣ ΟΙΚΟΝΟΜΙΚΕΣ ΚΑΤΑΣΤΑΣΕΙΣ 31 ΔΕΚΕΜΒΡΙΟΥ 2007  
ΚΙΝΑΥΝΟΣ ΕΠΙΧΟΚΙΟΥ

(Ποσά σε €)

31/12/2006

## ΠΕΡΙΓΡΑΦΗ

	Έως 1 μήνα	Από 1 μήνα έως 3 μήνες	Από 3 μήνες έως 1 έτος	Από 1 έτος έως 5 έτη	Πλέον των 5 ετών	Στοιχεία μη υποκειμένα σε επιτοκιακό κίνδυνο	Σύνολο
Διαθέσιμα και καταθέσεις στην Κεντρική Τράπεζα	23.756.758,28					76.265.708,48	100.022.466,76
Απαιτήσεις κατά άλλα χρηματοπιστωτικών ιδρυμάτων	394.549.255,12	4.987.490,80	836.877,77			2.183.934,52	402.557.558,21
Χαρτοφυλάκιο συναλλαγών			810.000,00	1.197.000,00		18.491.657,49	20.498.657,49
Παράγωγα Χρηματοπιστωτικά μέσα – απαιτήσεις						35.754,00	35.754,00
Δάνεια και προκαταβολές σε πελάτες (μετά από προβλέψεις)	1.957.329.597,53	84.407.072,41	43.967.287,50	292.239.350,78	50.382.012,82	(112.443.803,56)	2.315.881.517,47
Χαρτοφυλάκιο επενδύσεων	9.862.000,00	23.953.364,81	9.867.045,67	20.846.215,82	19.176.000,00	40.195.605,47	123.900.231,77
Αναβαλλόμενες φορολογικές απαιτήσεις						21.493.178,79	21.493.178,79
Συμμετοχές σε θυγατρικές επιχειρήσεις						3.406.288,63	3.406.288,63
Ενσώματα πάγια περιουσιακά στοιχεία						32.949.823,27	32.949.823,27
Άλλα πάγια περιουσιακά στοιχεία						7.291.491,98	7.291.491,98
Λοιπά στοιχεία ενεργητικού	9.312.329,41	1.579.898,37	373.103,60	2.844.476,52	686.453,86	49.936.556,09	64.732.817,85
<b>Ενεργητικό</b>	<b>2.394.809.940,34</b>	<b>114.927.826,39</b>	<b>55.854.314,54</b>	<b>317.127.043,12</b>	<b>70.244.466,68</b>	<b>139.806.195,16</b>	<b>3.092.769.786,22</b>
Υποχρεώσεις προς άλλα χρηματοπιστωτικά ιδρύματα	285.000.000,00		7.649.874,65			4.426.141,57	297.076.016,22
Κατάθεσεις πελατών και συναφείς υποχρεώσεις σε πελάτες	1.865.549.602,84	321.313.776,73	191.238.710,10	4.600.836,88		40.702.077,19	2.423.405.003,74
Εκδοθείσες ομολογίες	49.650.652,00		99.419.074,87				149.069.726,87
Παράγωγα Χρηματοπιστωτικά μέσα – υποχρεώσεις						19.708.800,81	26.103.489,10
Λοιπές υποχρεώσεις	5.160.980,91	1.201.861,00	31.846,38			1.307.650,69	1.307.650,69
Αναβαλλόμενες φορολογικές υποχρεώσεις						35.616.758,43	35.616.758,43
Προβλέψεις για υποχρεώσεις παροχών μετά την έξοδο από την εταιρία						6.948.341,69	6.948.341,69
Λοιπές προβλέψεις για κινδύνους και βάρη						108.709.770,38	2.939.526.986,74
<b>Υποχρεώσεις</b>	<b>2.205.361.235,75</b>	<b>322.515.637,73</b>	<b>298.339.506,00</b>	<b>4.600.836,88</b>	<b>0,00</b>	<b>108.709.770,38</b>	<b>2.939.526.986,74</b>
<b>Άνοιγμα επιτοκιακού κινδύνου</b>	<b>189.448.704,58</b>	<b>(207.587.811,34)</b>	<b>(242.485.191,46)</b>	<b>312.526.206,24</b>	<b>70.244.466,68</b>	<b>31.096.424,78</b>	<b>153.242.799,48</b>

ΤΡΑΠΕΖΑ ΑΤΤΙΚΗΣ Α.Ε.

ΕΤΗΣΙΕΣ ΑΤΟΜΙΚΕΣ ΟΙΚΟΝΟΜΙΚΕΣ ΚΑΤΑΣΤΑΣΕΙΣ 31 ΔΕΚΕΜΒΡΙΟΥ 2007

### 38.4 ΠΙΣΤΩΤΙΚΟΣ ΚΙΝΔΥΝΟΣ

Ο πιστωτικός κίνδυνος από τις χορηγήσεις απορρέει από την αθέτηση υποχρέωσης εκ μέρους των οφειλετών να αποπληρώσουν εντός των συμβατικών τους προθεσμιών μέρος ή το σύνολο των οφειλών τους. Η Διοίκηση της Τράπεζας καθορίζει την Πιστοδοτική Πολιτική. Οι πιστωτικοί κίνδυνοι ομοειδών λογαριασμών παρακολουθούνται σε ενοποιημένη βάση. Οι μέθοδοι αξιολόγησης της πιστοληπτικής ικανότητας των αντισυμβαλλομένων (Credit Rating) διαφοροποιούνται ανάλογα με τις κατηγορίες των δανειοδοτούμενων και βασίζονται, τόσο σε ποσοτικά, όσο και σε ποιοτικά στοιχεία. Το χαρτοφυλάκιο δανείων της Τράπεζας αναλύεται με βάσει εκτιμήσεις για την φερεγγυότητα του πιστοδοτούμενου, τον κλάδο της οικονομίας και τις εξασφαλίσεις της Τράπεζας και επιθεωρείται σε τακτική βάση από τη Διεύθυνση Πίστης και τη Διεύθυνση Διαχείρισης Κινδύνων της Τράπεζας. Ο πιστωτικός κίνδυνος της Τράπεζας είναι διασπαρμένος σε διάφορους κλάδους της οικονομίας. Η Τράπεζα ως γενική αρχή λαμβάνει εξασφαλίσεις για τις πιστοδοτήσεις τις οποίες χορηγεί. Οι εξασφαλίσεις αυτές συνίστανται κυρίως σε υποθήκες ακινήτων, ενέχυρα, και εκχώρηση απαιτήσεων.

#### 38.4.1 Μέγιστη έκθεση πιστωτικού κινδύνου πριν τον υπολογισμό των εξασφαλίσεων και άλλων μέτρων πιστωτικής προστασίας

Ο παρακάτω πίνακας εμφανίζει τη μέγιστη έκθεση της Τράπεζας σε πιστωτικό κίνδυνο, τόσο για τη χρήση που έληξε την 31/12/2007 όσο και για τη συγκριτική χρήση 2006. Σημειώνεται ότι δεν έχουν ληφθεί υπόψη εξασφαλίσεις ή άλλα μέσα πιστωτικής προστασίας.

<b>Μέγιστη έκθεση σε πιστωτικό κίνδυνο</b>		
<b>(ποσά σε €)</b>		
	<b>31/12/2007</b>	<b>31/12/2006</b>
<b>Έκθεση πιστωτικού κινδύνου στοιχείων Ισολογισμού</b>		
Δάνεια & απαιτήσεις κατά πιστωτικών ιδρυμάτων	559.129.702,31	402.557.558,21
Δάνεια & απαιτήσεις κατά πελατών (μετά από προβλέψεις):		
Δάνεια σε ιδιώτες:		
-Αλληλόχρεα ιδιωτών	192.329.250,31	153.048.385,26
-Πιστωτικές κάρτες	55.436.322,36	58.215.053,77
-Δάνεια τακτής λήξης	142.243.443,77	114.881.071,11
-Στεγαστικά δάνεια	473.618.034,81	356.626.304,97
Δάνεια σε επιχειρήσεις:	2.036.979.428,31	1.633.110.702,36
Εμπορικό χαρτοφυλάκιο		
- Ομόλογα	12.080.931,96	7.064.000,00
Παράγωγα χρηματοοικονομικά μέσα	35.775,70	34.754,00
Επενδυτικό χαρτοφυλάκιο		
-Ομόλογα	59.136.923,71	88.704.626,70
Λοιπά στοιχεία Ενεργητικού	107.456.925,04	64.732.817,85
<b>Η έκθεση σε πιστωτικό κίνδυνο σχετιζόμενο με κονδύλια εκτός Ισολογισμού έχει ως εξής:</b>		
Εγγυητικές επιστολές	494.615.372,63	471.739.778,49
Ενέγγυες πιστώσεις	53.440.702,76	36.888.769,52
Αχρησιμοποίητα πιστωτικά ορια	1.085.958.336,47	507.373.476,67
<b>Σύνολο κατά την 31<sup>η</sup> Δεκεμβρίου</b>	<b>5.272.461.150,14</b>	<b>3.894.977.298,91</b>

ΤΡΑΠΕΖΑ ΑΤΤΙΚΗΣ Α. Ε.  
ΕΤΗΣΙΕΣ ΑΤΟΜΙΚΕΣ ΟΙΚΟΝΟΜΙΚΕΣ ΚΑΤΑΣΤΑΣΕΙΣ 31 ΔΕΚΕΜΒΡΙΟΥ 2007

### 38.4.2 Δάνεια και απαιτήσεις

	31/12/2007		31/12/2006	
	Δάνεια και απαιτήσεις κατά πελατών	Απαιτήσεις κατά πιστωτικών ιδρυμάτων	Δάνεια και απαιτήσεις κατά πελατών	Απαιτήσεις κατά πιστωτικών ιδρυμάτων
Δάνεια χωρίς απομείωση αξίας	2.793.555.850,47	559.129.702,31	2.204.471.611,29	402.557.558,21
Δάνεια και απαιτήσεις σε καθυστέρηση άνω της 1 ημέρας χωρίς απομείωση αξίας	23.702.933,09	-	34.921.803,44	-
Δάνεια και απαιτήσεις με απομείωση αξίας	198.398.635,30	-	191.531.906,30	-
<b>Σύνολο προ προβλέψεων</b>	<b>3.015.657.418,86</b>	<b>559.129.702,31</b>	<b>2.430.925.321,03</b>	<b>402.557.558,21</b>
Μείον: Προβλέψεις απομείωσης αξίας	(115.050.939,30)	-	(115.043.803,56)	-
<b>Σύνολο μετά από προβλέψεις</b>	<b>2.900.606.479,56</b>	<b>559.129.702,31</b>	<b>2.315.881.517,47</b>	<b>402.557.558,21</b>

### A) Δάνεια χωρίς απομείωση αξίας

	Δάνεια και απαιτήσεις κατά πελατών								
	Αλληλόχρεα ιδιωτών		Πιστωτικές κάρτες		Δάνεια σε ιδιώτες		Στεγαστικά Δάνεια	Επιχειρηματικά δάνεια	Σύνολο δανείων και απαιτήσεων κατά πελατών
(Ποσά σε €)	Δανεια τακτής λήξης	Δάνεια σε ιδιώτες	Δάνεια τακτής λήξης	Δάνεια τακτής λήξης	Δάνεια τακτής λήξης	Δάνεια τακτής λήξης			
<b>31 Δεκεμβρίου 2007</b>									
<b>Διαβαθμίσεις</b>									
Ικανοποιητική διαβάθμιση	177.185.377,60	46.312.649,00	133.466.849,90	474.222.443,19	1.962.368.530,78	2.793.555.850,47			
<b>Σύνολο</b>	<b>177.185.377,60</b>	<b>46.312.649,00</b>	<b>133.466.849,90</b>	<b>474.222.443,19</b>	<b>1.962.368.530,78</b>	<b>2.793.555.850,47</b>			
<b>31 Δεκεμβρίου 2006</b>									
<b>Διαβαθμίσεις</b>									
Ικανοποιητική διαβάθμιση	130.062.483,13	46.909.497,39	107.892.430,50	359.837.881,59	1.559.769.318,68	2.204.471.611,29			
<b>Σύνολο</b>	<b>130.062.483,13</b>	<b>46.909.497,39</b>	<b>107.892.430,50</b>	<b>359.837.881,59</b>	<b>1.559.769.318,68</b>	<b>2.204.471.611,29</b>			

ΤΡΑΠΕΖΑ ΑΤΤΙΚΗΣ Α.Ε.  
ΕΤΗΣΙΕΣ ΑΤΟΜΙΚΕΣ ΟΙΚΟΝΟΜΙΚΕΣ ΚΑΤΑΣΤΑΣΕΙΣ 31 ΔΕΚΕΜΒΡΙΟΥ 2007

Απαιτήσεις κατά πιστωτικών ιδρυμάτων (Ποσά σε €)									
<b>31 Δεκεμβρίου 2007</b>									
<b>Διαβαθμίσεις</b>									
Εξαιρετική διαβάθμιση									867.773,06
Υψηλή διαβάθμιση									327.237.642,61
Ικανοποιητική διαβάθμιση									231.024.286,64
<b>Σύνολο</b>									<b>559.129.702,31</b>
<b>31 Δεκεμβρίου 2006</b>									
<b>Διαβαθμίσεις</b>									
Εξαιρετική διαβάθμιση									804.025,86
Υψηλή διαβάθμιση									352.870.979,09
Ικανοποιητική διαβάθμιση									48.882.553,26
<b>Σύνολο</b>									<b>402.557.558,21</b>
<b>Β) Δάνεια και απαιτήσεις κατά πελατών – σε καθυστέρηση άνω 1 ημέρας χωρίς απομείωση αξίας (Ποσά σε €)</b>									
<b>31 Δεκεμβρίου 2007</b>									
Έως 30 ημέρες	4.651.366,87	2.564.044,18	474.376,98	185.657,05	3.725.227,73	11.600.672,81			
30 - 60 ημέρες	2.710.656,14	1.420.291,96	324.774,68	189.635,22	2.324.222,82	6.969.580,82			
60 - 90 ημέρες	1.779.587,96	860.884,36	285.689,77	164.039,68	2.042.477,69	5.132.679,46			
<b>Σύνολο</b>	<b>9.141.610,97</b>	<b>4.845.220,50</b>	<b>1.084.841,43</b>	<b>539.331,95</b>	<b>8.091.928,24</b>	<b>23.702.933,09</b>			
Εύλογη αξία καλυμμάτων			<b>15.147.549,67</b>	<b>62.533.064,91</b>	<b>23.730.174,09</b>	<b>101.410.788,67</b>			
<b>31 Δεκεμβρίου 2006</b>									
έως 30 ημέρες	10.405.580,40	4.653.091,90	238.405,85	147.118,67	3.444.842,24	18.889.039,06			
30 - 60 ημέρες	4.527.037,41	1.621.014,93	990.084,08	120.999,36	3.708.673,47	10.967.809,25			
60 - 90 ημέρες	2.429.928,15	1.035.295,43	209.951,47	96.707,96	1.293.072,12	5.064.955,13			
<b>Σύνολο</b>	<b>17.362.545,96</b>	<b>7.309.402,26</b>	<b>1.438.441,40</b>	<b>364.825,99</b>	<b>8.446.587,83</b>	<b>34.921.803,44</b>			
Εύλογη αξία καλυμμάτων			<b>9.132.338,90</b>	<b>35.295.364,40</b>	<b>37.248.759,84</b>	<b>81.676.463,14</b>			

Στις εμπράγματες εξασφαλίσεις που αναφέρονται σε στεγαστικά δάνεια, περιλαμβάνονται ακίνητα για τα οποία η Τράπεζα έχει εγγράψει Α' προσημείωση.

ΤΡΑΠΕΖΑ ΑΤΤΙΚΗΣ Α.Ε.  
ΕΤΗΣΙΕΣ ΑΤΟΜΙΚΕΣ ΟΙΚΟΝΟΜΙΚΕΣ ΚΑΤΑΣΤΑΣΕΙΣ 31 ΔΕΚΕΜΒΡΙΟΥ 2007

Γ) Δάνεια και απαιτήσεις κατά πελατών – με απομείωση αξίας (Ποσά σε €)						
	Αλληλόχρεα ιδιωτών	Πιστωτικές κάρτες	Δάνεια τακτής λήξης	Στεγαστικά Δάνεια	Επιχειρηματικά δάνεια	Σύνολο δανείων και απαιτήσεων
<b>31 Δεκεμβρίου 2007</b>						
Δάνεια και απαιτήσεις κατά πελατών με απομείωση αξίας	19.120.910,28	20.759.564,63	25.059.054,02	22.169.774,66	111.289.331,71	198.398.635,30
Εύλογη αξία καλυμμάτων				19.073.332,40	68.950.179,14	88.023.511,54
<b>31 Δεκεμβρίου 2006</b>						
Δάνεια και απαιτήσεις κατά πελατών με απομείωση αξίας	18.748.496,82	29.483.852,75	20.795.588,45	16.578.698,07	105.925.270,21	191.531.906,30
Εύλογη αξία καλυμμάτων				13.015.923,86	65.310.025,43	78.325.949,29



ΤΡΑΠΕΖΑ ΑΤΤΙΚΗΣ Α.Ε.  
ΕΤΗΣΙΕΣ ΑΤΟΜΙΚΕΣ ΟΙΚΟΝΟΜΙΚΕΣ ΚΑΤΑΣΤΑΣΕΙΣ 31 ΔΕΚΕΜΒΡΙΟΥ 2007

**38.4.3 Έκθεση σε πιστωτικό κίνδυνο στοιχείων ενεργητικού ανά κλάδο δραστηριότητας**

(ποσά σε €)	Χρηματ/κά ιδρύματα	Βιομηχανία	Ναυπλία	Δημόσιος Τομέας	Εμπόριο	Κατασκ/κές	Λοιποί κλάδοι	Ιδιώτες	Σύνολο
Δάνεια & απαιτήσεις κατά πιστωτικών ιδρυμάτων	559.129.702,31								559.129.702,31
Δάνεια & απαιτήσεις κατά πελατών (μετά από προβλέψεις):									
Δάνεια σε ιδιώτες:									
-Αλληλόχρεα ιδιωτών								192.329.250,31	192.329.250,31
-Πιστωτικές κάρτες								55.436.322,36	55.436.322,36
-Δάνεια τακτής λήξης								142.243.443,77	142.243.443,77
-Στεγαστικά δάνεια								473.618.034,81	473.618.034,81
Δάνεια σε επιχειρήσεις:		342.655.310,53	10.141.053,57	3.246.801,88	667.863.074,20	383.075.469,53	629.997.718,60		2.036.979.428,31
Εμπορικό χαρτοφυλάκιο									
- Ομόλογα						1.263.431,96	10.817.500,00		12.080.931,96
Παράγωγα χρηματοοικονομικά μέσα	35.775,70								35.775,70
Επενδύτικό χαρτοφυλάκιο									
-Ομόλογα	24.678.659,38			28.644.521,85		480.000,00	5.333.742,48		59.136.923,71
Λοιπά στοιχεία Ενεργητικού				1.869.529,21			105.587.395,83		107.456.925,04
<b>Συνολική έκθεση την</b>	<b>583.844.137,39</b>	<b>342.655.310,53</b>	<b>10.141.053,57</b>	<b>33.760.852,94</b>	<b>667.863.074,20</b>	<b>384.818.901,49</b>	<b>751.736.356,91</b>	<b>863.627.051,25</b>	<b>3.638.446.738,28</b>
<b>31.12.2007</b>									
<b>Συνολική έκθεση την</b>	<b>440.910.201,23</b>	<b>295.278.826,68</b>	<b>6.963.308,48</b>	<b>40.393.469,53</b>	<b>594.155.082,83</b>	<b>241.550.687,98</b>	<b>576.952.882,39</b>	<b>682.770.815,11</b>	<b>2.878.975.274,23</b>
<b>31.12.2006</b>									

ΤΡΑΠΕΖΑ ΑΤΤΙΚΗΣ Α.Ε.

ΕΤΗΣΙΕΣ ΑΤΟΜΙΚΕΣ ΟΙΚΟΝΟΜΙΚΕΣ ΚΑΤΑΣΤΑΣΕΙΣ 31 ΔΕΚΕΜΒΡΙΟΥ 2007

#### 38.4.4 Ομόλογα και λοιπά αξιόγραφα

Στον παρακάτω πίνακα παρατίθεται η ανάλυση της εύλογης αξίας των ομολόγων και των λοιπών αξιογράφων του επενδυτικού και του εμπορικού χαρτοφυλακίου. Σε ότι αφορά τα αξιόγραφα της κατηγορίας διακρατούμενων ως τη λήξη, εύλογη αξία θεωρείται το αναπόσβεστο κόστος. Η αξία των διακρατούμενων ως τη λήξη επενδύσεων περιλαμβάνεται στο επενδυτικό χαρτοφυλάκιο. Οι κατηγορίες πιστωτικής διαβάθμισης ακολουθούν την κατάταξη των διαβαθμίσεων που έχουν υιοθετήσει διεθνείς αναγνωρισμένες εταιρείες (Moody's, Fitch).

<b>Ανάλυση Ομολόγων και λοιπών αξιογράφων ανά διαβάθμιση</b>			
<b>(ποσά σε €)</b>			
	<b>Αξιόγραφα επενδυτικού χαρτοφυλακίου</b>	<b>Αξιόγραφα εμπορικού χαρτοφυλακίου</b>	<b>Σύνολο</b>
<b>31 Δεκεμβρίου 2007</b>			
AAA	10.356.159,36		<b>10.356.159,36</b>
AA- to AA+	0,00		<b>0,00</b>
A- to A+	29.431.832,35		<b>29.431.832,35</b>
Λιγότερο από A-	9.322.500,00		<b>9.322.500,00</b>
Μη διαβαθμισμένα	10.026.432,00	12.080.931,96	<b>22.107.363,96</b>
<b>Σύνολο</b>	<b>59.136.923,71</b>	<b>12.080.931,96</b>	<b>71.217.855,67</b>
<b>31 Δεκεμβρίου 2006</b>			
AAA	10.699.884,06		<b>10.699.884,06</b>
AA- to AA+	0,00		<b>0,00</b>
A- to A+	41.149.610,64		<b>41.149.610,64</b>
Λιγότερο από A-	26.123.700,00		<b>26.123.700,00</b>
Μη διαβαθμισμένα	10.731.432,00	7.064.000,00	<b>17.795.432,00</b>
<b>Σύνολο</b>	<b>88.704.626,70</b>	<b>7.064.000,00</b>	<b>95.768.626,70</b>

ΤΡΑΠΕΖΑ ΑΤΤΙΚΗΣ Α.Ε.

ΕΤΗΣΙΕΣ ΑΤΟΜΙΚΕΣ ΟΙΚΟΝΟΜΙΚΕΣ ΚΑΤΑΣΤΑΣΕΙΣ 31 ΔΕΚΕΜΒΡΙΟΥ 2007

### 39. ΚΕΦΑΛΑΙΑΚΗ ΕΠΑΡΚΕΙΑ

Η Τράπεζα έχει συστήσει εξειδικευμένες υπηρεσίες οι οποίες παρακολουθούν την κεφαλαιακή επάρκεια σε τακτά χρονικά διαστήματα και υποβάλλουν τα στοιχεία υπολογισμού αυτής ανά τρίμηνο στην Τράπεζα της Ελλάδος, η οποία αποτελεί και την εποπτεύουσα αρχή των Πιστωτικών Ιδρυμάτων.

Ο Δείκτης Κεφαλαιακής Επάρκειας, ορίζεται ως ο λόγος των εποπτικών Ιδίων Κεφαλαίων προς τα στοιχεία Ενεργητικού καθώς και τα εκτός Ισολογισμού στοιχεία, σταθμισμένα κατά τον κίνδυνο που αυτά περικλείουν.

Ο βασικός στόχος της Τράπεζας Αττικής συνίσταται στην διατήρηση των κεφαλαιακών απαιτήσεων σύμφωνα με το εκάστοτε κανονιστικό πλαίσιο όπως αυτό ορίζεται από τις εποπτικές αρχές της χώρας, στην δυνατότητα της Τράπεζας Αττικής να συνεχίζει χωρίς προσκόμματα τις δραστηριότητες της και στη διατήρηση της κεφαλαιακής της βάσης σε τέτοιο επίπεδο, το οποίο δεν θα συνιστά εμπόδιο στην επίτευξη του επιχειρηματικού σχεδίου της.

Σύμφωνα με τις αποφάσεις της Τράπεζας της Ελλάδος, τα εποπτικά κεφάλαια διακρίνονται σε :

- Βασικά Ίδια κεφάλαια (Tier I) και σε
- Συμπληρωματικά Ίδια Κεφάλαια (Tier II)

Στον παρακάτω πίνακα παρατίθενται τα βασικά καθώς και τα συμπληρωματικά Ίδια κεφάλαια, καθώς και οι εποπτικές αναπροσαρμογές στις οποίες αυτά υπόκεινται πριν το στάδιο του οριστικού υπολογισμού τους.

(σε χιλ. ευρώ)	31.12.2007	31.12.2006
<b>Βασικά Ίδια Κεφάλαια (Upper Tier I Capital)</b>		
Μετοχικό Κεφάλαιο	46.243,63	28.902,27
Διαφορά από έκδοση μετοχών υπέρ το άρτιο	238.538,53	108.248,13
Αποθεματικά	2.002,70	6.437,78
Αποτελέσματα εις νέον	22.610,84	9.654,62
Αποθεματικό στην εύλογη αξία διαθεσίμων προς πώληση επενδύσεων	5.479,88	1.401,25
Πρόβλεψη μερίσματος	(6.606,23)	
Αναλογία αναλογιστικών ελλειμμάτων προγραμμάτων καθορισμένων παροχών	13.781,90	13.781,90
Αποθεματικό αποτίμησης παγίων περιουσιακών στοιχείων στην εύλογη αξία τους		(6.470,72)
Δικαιώματα μειοψηφίας		
<b>Αφαιρετικά στοιχεία Ιδίων Κεφαλαίων</b>		
Αναπόσβεστη αξία άυλων παγίων στοιχείων	(7.828,64)	(7.291,49)
<b>Σύνολο Βασικών Ιδίων Κεφαλαίων (Upper Tier I Capital)</b>	<b>314.222,61</b>	<b>154.663,74</b>
<b>Κύρια Συμπληρωματικά Ίδια Κεφάλαια (Upper Tier II Capital)</b>		
Αποθεματικό αποτίμησης παγίων περιουσιακών στοιχείων στην εύλογη αξία τους		6.470,72
Υπεραξία από επενδυτικά ακίνητα στην εύλογη αξία	3.171,29	
Αναλογία αναλογιστικών ελλειμμάτων προγραμμάτων καθορισμένων παροχών	(13.781,90)	(13.781,90)
<b>Πρόσθετα Συμπληρωματικά Ίδια Κεφάλαια (Lower Tier II Capital)</b>		
Υποχρεώσεις μειωμένης εξασφάλισης ορισμένης διάρκειας	99.478,13	77.331,87
	0,00	
<b>Σύνολο Συμπληρωματικών Ιδίων Κεφαλαίων (Tier II)</b>	<b>88.867,52</b>	<b>70.020,69</b>
<b>Μείον:</b>		
Μετοχές πιστωτικών & χρηματοδοτικών ιδρυμάτων ποσοστού κάτω του 10% του κεφαλαίου των ιδρυμάτων αυτών που υπερβαίνουν συνολικά το 10% των ιδίων κεφαλαίων του Π.Ι.		(4.319,88)

ΤΡΑΠΕΖΑ ΑΤΤΙΚΗΣ Α.Ε.

ΕΤΗΣΙΕΣ ΑΤΟΜΙΚΕΣ ΟΙΚΟΝΟΜΙΚΕΣ ΚΑΤΑΣΤΑΣΕΙΣ 31 ΔΕΚΕΜΒΡΙΟΥ 2007

<b>Συνολικά Εποπτικά Κεφάλαια</b>	<b>403.090,13</b>	<b>220.364,55</b>
<b>Σταθμισμένα έναντι κινδύνου στοιχεία Ενεργητικού:</b>		
Εντός Ισολογισμού	2.871.438,25	2.310.151,90
Εκτός Ισολογισμού	180.174,81	174.598,38
<b>Συνολικά στοιχεία Ενεργητικού σταθμισμένα έναντι κινδύνου</b>	<b>3.051.613,06</b>	<b>2.484.750,28</b>
<b>ΔΕΙΚΤΗΣ ΚΕΦΑΛΑΙΑΚΗΣ ΕΠΑΡΚΕΙΑΣ (TIER I)</b>	<b>9,9%</b>	<b>6,3%</b>
<b>ΣΥΝΟΛΙΚΟΣ ΔΕΙΚΤΗΣ ΚΕΦΑΛΑΙΑΚΗΣ ΕΠΑΡΚΕΙΑΣ</b>	<b>12,6%</b>	<b>8,5%</b>
<b>ΣΥΝΤΕΛΕΣΤΗΣ ΦΕΡΕΓΓΥΟΤΗΤΑΣ</b>	<b>13,2%</b>	<b>8,9%</b>

ΤΡΑΠΕΖΑ ΑΤΤΙΚΗΣ Α.Ε.

ΕΤΗΣΙΕΣ ΑΤΟΜΙΚΕΣ ΟΙΚΟΝΟΜΙΚΕΣ ΚΑΤΑΣΤΑΣΕΙΣ 31 ΔΕΚΕΜΒΡΙΟΥ 2007

**40. ΕΠΑΝΑΔΙΑΤΥΠΩΣΗ ΟΙΚΟΝΟΜΙΚΩΝ ΚΑΤΑΣΤΑΣΕΩΝ ΤΗΣ 31<sup>ης</sup> ΔΕΚΕΜΒΡΙΟΥ 2006**

Η Κατάσταση Λογαριασμού Αποτελεσμάτων χρήσης της 31.12.2006, ο Ισολογισμός της 31.12.2006, η Κατάσταση Μεταβολών της Καθαρής Θέσης της 31.12.2006 και η Κατάσταση Ταμειακών Ροών της 31.12.2006 αναμορφώθηκαν με την προσθήκη των μεγεθών της απορροφηθείσας από την Τράπεζα Αττικής, εταιρείας «Αττική Α.Ε. Χρηματοδοτικών Μισθώσεων» προκειμένου να καταστούν ομοειδείς και συγκρίσιμες με τις αντίστοιχες της κλειόμενης χρήσης. Οι δημοσιευμένες και αναμορφωμένες καταστάσεις της 31<sup>ης</sup> Δεκεμβρίου 2006 έχουν ως εξής:

(Ποσά σε €)	ΧΡΗΣΗ ΠΟΥ ΕΛΗΞΕ ΣΤΙΣ	
	ΑΝΑΜΟΡΦΩΜΕΝΗ 31/12/2006	ΔΗΜΟΣΙΕΥΜΕΝΗ 31/12/2006
Τόκοι και συναφή έσοδα	160.155.549,56	155.801.610,30
<b>Μείον :</b> Τόκοι και συναφή έξοδα	<b>(77.247.567,46)</b>	<b>(74.476.106,88)</b>
<b>Καθαρά έσοδα από τόκους</b>	<b>82.907.982,10</b>	<b>81.325.503,42</b>
Έσοδα από αμοιβές και προμήθειες	31.564.531,45	31.604.736,51
<b>Μείον:</b> Έξοδα από αμοιβές και προμήθειες	<b>(1.474.438,53)</b>	<b>(1.473.539,85)</b>
<b>Καθαρά έσοδα από αμοιβές και προμήθειες</b>	<b>30.090.092,92</b>	<b>30.131.196,66</b>
Έσοδα από Μερίσματα	518.416,91	815.415,26
Κέρδη (ζημιές) από χρηματοοικονομικές πράξεις	3.679.240,82	3.679.240,82
Κέρδη (ζημιές) από πράξεις επενδυτικού χαρτοφυλακίου	725.312,60	725.312,60
Λοιπά έσοδα εκμεταλλεύσεως	5.471.688,80	5.518.376,81
<b>Έσοδα από λειτουργικές δραστηριότητες</b>	<b>123.392.734,15</b>	<b>122.195.045,57</b>
Προβλέψεις για πιστωτικούς κινδύνους	(23.639.788,94)	(21.339.788,94)
Αμοιβές και έξοδα προσωπικού	(56.531.764,46)	(55.911.547,42)
Γενικά λειτουργικά έξοδα	(34.784.252,57)	(34.454.852,85)
Αποσβέσεις	(5.749.117,80)	(5.721.182,77)
<b>Σύνολο λειτουργικών εξόδων</b>	<b>(120.704.923,77)</b>	<b>(117.427.371,98)</b>
<b>Κέρδη / (ζημιές) προ φόρων</b>	<b>2.687.810,38</b>	<b>4.767.673,59</b>
Μείον φόροι	(2.636.526,71)	(2.636.526,71)
<b>Κέρδη / (ζημιές) μετά από φόρους</b>	<b>51.283,67</b>	<b>2.131.146,88</b>
Κέρδη (ζημιές) μετά από φόρους ανά μετοχή-βασικά (σε €)	0,001	0,03
Προτεινόμενο μέρισμα ανά μετοχή	-	-

ΤΡΑΠΕΖΑ ΑΤΤΙΚΗΣ Α.Ε.

ΕΤΗΣΙΕΣ ΑΤΟΜΙΚΕΣ ΟΙΚΟΝΟΜΙΚΕΣ ΚΑΤΑΣΤΑΣΕΙΣ 31 ΔΕΚΕΜΒΡΙΟΥ 2007

**40.2 ΙΣΟΛΟΓΙΣΜΟΣ**

(Ποσά σε €)

	ΑΝΑΜΟΡΦΩΜΕΝΗ 31/12/2006	ΔΗΜΟΣΙΕΥΜΕΝΗ 31/12/2006
<b>ΕΝΕΡΓΗΤΙΚΟ</b>		
Διαθέσιμα και καταθέσεις στην Κεντρική Τράπεζα	100.022.466,76	100.022.294,09
Απαιτήσεις κατά άλλων χρηματοπιστωτικών ιδρυμάτων	402.557.558,21	402.455.986,01
Χαρτοφυλάκιο συναλλαγών	20.498.657,49	20.498.657,49
Παράγωγα Χρηματοπιστωτικά μέσα - απαιτήσεις	35.754,00	35.754,00
Δάνεια και προκαταβολές σε πελάτες (μετά από προβλέψεις)	2.315.881.517,47	2.148.538.872,12
Χαρτοφυλάκιο επενδύσεων	123.900.231,77	244.225.708,42
Συμμετοχές σε θυγατρικές επιχειρήσεις	3.406.288,63	12.406.288,63
Άυλα πάγια περιουσιακά στοιχεία	7.291.491,98	7.213.456,90
Ενσώματα πάγια περιουσιακά στοιχεία	32.949.823,27	32.925.161,04
Αναβαλλόμενες Φορολογικές Απαιτήσεις	21.493.178,79	21.493.178,79
Λοιπά στοιχεία ενεργητικού	64.732.817,85	57.320.284,66
<b>Σύνολο περιουσιακών στοιχείων</b>	<b>3.092.769.786,22</b>	<b>3.047.135.642,15</b>
<b>ΠΑΘΗΤΙΚΟ</b>		
Υποχρεώσεις προς άλλα χρηματοπιστωτικά ιδρύματα	297.076.016,22	297.076.016,22
Καταθέσεις πελατών και συναφείς υποχρεώσεις προς πελάτες	2.423.405.003,74	2.423.891.333,72
Παράγωγα Χρηματοπιστωτικά μέσα - υποχρεώσεις	0,00	0,00
Εκδοθείσες ομολογίες	149.069.726,87	99.419.074,87
Προβλέψεις για υποχρεώσεις παροχών μετά την έξοδο από την εταιρεία	35.616.758,43	35.576.622,43
Λοιπές προβλέψεις για κινδύνους και βάρη	6.948.341,69	6.848.341,69
Αναβαλλόμενες Φορολογικές Υποχρεώσεις	1.307.650,69	1.307.650,69
Λοιπές υποχρεώσεις	26.103.489,10	28.399.416,07
<b>Σύνολο υποχρεώσεων</b>	<b>2.939.526.986,74</b>	<b>2.892.518.455,69</b>
<b>ΚΑΘΑΡΗ ΘΕΣΗ</b>		
Μετοχικό Κεφάλαιο	28.902.268,50	28.902.268,50
Διαφορά από έκδοση μετοχών υπέρ το άρτιο	108.248.134,98	108.248.134,98
Σωρευμένα κέρδη / ζημίες	9.654.618,25	11.069.547,36
Αποθεματικά	6.437.777,75	6.397.235,62
<b>Σύνολο Καθαρής Θέσης</b>	<b>153.242.799,48</b>	<b>154.617.186,46</b>
<b>Σύνολο Υποχρεώσεων και Καθαρής Θέσης</b>	<b>3.092.769.786,22</b>	<b>3.047.135.642,15</b>

ΤΡΑΠΕΖΑ ΑΤΤΙΚΗΣ Α.Ε.

ΕΤΗΣΙΕΣ ΑΤΟΜΙΚΕΣ ΟΙΚΟΝΟΜΙΚΕΣ ΚΑΤΑΣΤΑΣΕΙΣ 31 ΔΕΚΕΜΒΡΙΟΥ 2007

<b>40.3 ΚΑΤΑΣΤΑΣΗ ΜΕΤΑΒΟΛΩΝ ΤΗΣ ΚΑΘΑΡΗΣ ΘΕΣΗΣ</b>			
<b>(Ποσά σε €)</b>			
	<b>ΑΝΑΜΟΡΦΩΜΕΝΗ</b>	<b>ΔΙΑΦΟΡΑ</b>	<b>ΔΗΜΟΣΙΕΥΜΕΝΗ</b>
	<b>31/12/2006</b>		<b>31/12/2006</b>
<b>Καθαρή Θέση έναρξη χρήσης 2006</b>	<b>152.884.992,20</b>	0,00	<b>152.884.992,20</b>
Αποτέλεσμα χρήσης μετά φόρων	51.283,67	(2.079.863,21)	<b>2.131.146,88</b>
Χαρτοφυλάκιο επενδύσεων			
- Αξιόγραφα διαθέσιμα προς πώληση	93.836,04	0,00	<b>93.836,04</b>
Φόρος που αναλογεί σε διαφορές που καταχωρήθηκαν απευθείας στα ίδια κεφάλαια	(492.788,66)	0,00	<b>(492.788,66)</b>
Μεταβολές από ενοποιήσεις θυγατρικών	705.476,23	705.476,23	
<b>Καθαρή Θέση λήξης χρήσης 2006</b>	<b>153.242.799,48</b>	<b>(1.374.386,98)</b>	<b>154.617.186,46</b>

## 40.4 ΚΑΤΑΣΤΑΣΗ ΤΑΜΕΙΑΚΩΝ ΡΟΩΝ

## ΧΡΗΣΗ ΠΟΥ ΕΛΗΞΕ ΣΤΙΣ

(Ποσά σε €)	ΑΝΑΜΟΡΦΩΜΕΝΗ 31/12/2006	ΔΗΜΟΣΙΕΥΜΕΝΗ 31/12/2006
<b>Ταμιακές ροές από λειτουργικές δραστηριότητες</b>		
Τόκοι και συναφή έσοδα	154.752.794,24	150.398.854,98
Τόκοι έξοδα	(72.567.733,36)	(69.821.664,78)
Έσοδα μερισμάτων	518.416,91	815.415,26
Έσοδα προμηθειών	31.453.146,36	31.493.351,42
Έξοδα προμηθειών	(1.474.438,53)	(1.473.539,85)
Κέρδη (ζημιές) από χρηματοοικονομικές πράξεις	3.503.469,77	3.503.651,41
Λοιπά έσοδα	2.946.188,80	2.992.876,81
Πληρωμές σε υπαλλήλους και προμηθευτές	(85.982.931,91)	(85.235.952,53)
Φόροι πληρωθέντες	(3.091.595,42)	(3.091.595,42)
<b>Ταμιακές ροές από λειτουργικές δραστηριότητες πριν τις μεταβολές των λογαριασμών που σχετίζονται με λειτουργικές δραστηριότητες</b>	<b>30.057.316,86</b>	<b>29.581.397,30</b>
<b>Μεταβολές σε λειτουργικά στοιχεία ισολογισμού</b>		
Καθαρή (αύξηση) / μείωση εμπορικών αξιογράφων	(1.857.652,72)	(1.857.652,72)
Καθαρή (αύξηση) / μείωση χορηγήσεων	(510.115.056,91)	(443.053.713,94)
Καθαρή (αύξηση) / μείωση σε λοιπά περιουσιακά στοιχεία	5.973.696,76	8.084.826,24
Καθαρή (αύξηση) / μείωση σε τοποθετήσεις άλλων πιστωτικών ιδρυμάτων	124.357.679,90	124.357.679,90
Καθαρή αύξηση / (μείωση) καταθέσεων πελατών και συναφών υποχρεώσεων	469.251.265,66	468.021.011,43
Καθαρή αύξηση / (μείωση) άλλων υποχρεώσεων	(24.012.357,14)	(24.261.492,20)
<b>Σύνολο μεταβολών σε λειτουργικά στοιχεία ισολογισμού</b>	<b>63.597.575,55</b>	<b>131.290.658,71</b>
<b>Καθαρή ταμιακή ροή από λειτουργικές δραστηριότητες</b>	<b>93.654.892,41</b>	<b>160.872.056,01</b>
<b>Ταμιακές ροές από επενδυτικές δραστηριότητες</b>		
Αγορές άυλων παγίων περιουσιακών στοιχείων	(2.179.999,65)	(2.179.999,65)
Αγορές ενσώματων παγίων περιουσιακών στοιχείων	(5.204.191,54)	(5.199.957,20)
Αποτέλεσμα από πώληση ενσώματων παγίων περιουσιακών στοιχείων	19.921,11	19.921,11
Αγορές επενδυτικών χρεογράφων διακρατούμενων ως τη λήξη	(5.000.000,00)	(5.000.000,00)
Λήξεις επενδυτικών χρεογράφων διακρατούμενων ως τη λήξη	5.142.773,26	5.142.773,26
Αγορές χρεογράφων χαρτοφυλακίου διαθέσιμων προς πώληση	(34.125.426,88)	(323.685.284,71)
Πωλήσεις λήξεις χαρτοφυλακίου διαθέσιμων προς πώληση	14.042.511,91	234.865.592,15
Επενδύσεις σε θυγατρικές εταιρείες - Net of Cash (απόκτηση)	(353.466,16)	(353.647,80)
<b>Καθαρή ταμιακή ροή από επενδυτικές δραστηριότητες</b>	<b>(27.657.877,95)</b>	<b>(96.390.602,84)</b>
<b>Ταμιακές ροές από χρηματοδοτικές δραστηριότητες</b>		
Εισπράξεις από έκδοση πιστωτικών τίτλων	0,00	0,00
<b>Καθαρή ταμιακή ροή από χρηματοδοτικές δραστηριότητες</b>	<b>0,00</b>	<b>0,00</b>
<b>Καθαρή αύξηση / (μείωση) ταμείου και χρηματικών διαθέσιμων</b>	<b>65.997.014,46</b>	<b>64.481.453,17</b>
Ταμείο και ταμειακά ισοδύναμα στην αρχή της χρήσης	436.583.010,51	437.996.826,93
<b>Ταμείο και ταμειακά ισοδύναμα τέλους περιόδου</b>	<b>502.580.024,97</b>	<b>502.478.280,10</b>

41. ΓΕΓΟΝΟΤΑ ΜΕΤΑΓΕΝΕΣΤΕΡΑ ΤΗΣ 31<sup>ης</sup> ΔΕΚΕΜΒΡΙΟΥ 2007

Δεν υφίστανται τέτοια.







# 6<sub>B</sub>

Ετήσιες Οικονομικές Καταστάσεις  
χρήσης 2007 σε Ενοποιημένη Βάση



**ΕΤΗΣΙΕΣ ΕΝΟΠΟΙΗΜΕΝΕΣ ΟΙΚΟΝΟΜΙΚΕΣ ΚΑΤΑΣΤΑΣΕΙΣ  
ΓΙΑ ΤΗ ΧΡΗΣΗ ΠΟΥ ΕΛΗΞΕ ΣΤΙΣ  
31 ΔΕΚΕΜΒΡΙΟΥ 2007**

**Βάσει των Διεθνών Προτύπων Χρηματοοικονομικής Πληροφόρησης**

Οι Ενοποιημένες Οικονομικές Καταστάσεις της χρήσης που έληξε την 31<sup>η</sup> Δεκεμβρίου 2007, καθώς και οι σημειώσεις που τις συνοδεύουν, εγκρίθηκαν από το Διοικητικό Συμβούλιο κατά τη συνεδρίαση της 20<sup>ης</sup> Φεβρουαρίου 2008 και αναρτήθηκαν στην ιστοσελίδα της Τράπεζας.

Αθήνα, 20 Φεβρουαρίου 2008

Ο ΠΡΟΕΔΡΟΣ ΤΟΥ Δ.Σ.  
& ΔΙΕΥΘΥΝΩΝ ΣΥΜΒΟΥΛΟΣ

Ο ΑΝΤΙΠΡΟΕΔΡΟΣ ΤΟΥ Δ.Σ.

Ο ΔΙΕΥΘΥΝΤΗΣ  
ΤΗΣ ΔΙΕΥΘΥΝΣΗΣ  
ΛΟΓΙΣΤΙΚΟΥ

ΤΡΥΦΩΝ Ε. ΚΟΛΛΙΝΤΖΑΣ  
Α.Τ. ΑΑ 026187

ΔΗΜΗΤΡΙΟΣ Α. ΜΠΟΥΖΙΑΚΑΣ  
Α.Δ.Τ. Ν 180730

ΧΡΗΣΤΟΣ Κ. ΜΑΡΑΝΤΟΣ  
Α.Δ.Τ Μ 481653  
Αρ. Αδείας Ο.Ε.Ε. Α /17216

ΤΡΑΠΕΖΑ ΑΤΤΙΚΗΣ Α.Ε.

ΕΤΗΣΙΕΣ ΕΝΟΠΟΙΗΜΕΝΕΣ ΟΙΚΟΝΟΜΙΚΕΣ ΚΑΤΑΣΤΑΣΕΙΣ 31 ΔΕΚΕΜΒΡΙΟΥ 2007

## ΠΙΝΑΚΑΣ ΠΕΡΙΕΧΟΜΕΝΩΝ ΕΝΟΠΟΙΗΜΕΝΩΝ ΟΙΚΟΝΟΜΙΚΩΝ ΚΑΤΑΣΤΑΣΕΩΝ

Σελίδα

ΕΚΘΕΣΗ ΕΛΕΓΧΟΥ ΑΝΕΞΑΡΤΗΤΟΥ ΟΡΚΩΤΟΥ ΕΛΕΓΚΤΗ ΛΟΓΙΣΤΗ .....	2
ΚΑΤΑΣΤΑΣΗ ΛΟΓΑΡΙΑΣΜΟΥ ΑΠΟΤΕΛΕΣΜΑΤΩΝ ΧΡΗΣΗΣ .....	4
ΙΣΟΛΟΓΙΣΜΟΣ.....	5
ΕΝΟΠΟΙΗΜΕΝΗ ΚΑΤΑΣΤΑΣΗ ΜΕΤΑΒΟΛΩΝ ΤΗΣ ΚΑΘΑΡΗΣ ΘΕΣΗΣ .....	6
ΚΑΤΑΣΤΑΣΗ ΤΑΜΕΙΑΚΩΝ ΡΟΩΝ .....	7
1. ΓΕΝΙΚΕΣ ΠΛΗΡΟΦΟΡΙΕΣ.....	8
2. ΚΥΡΙΕΣ ΛΟΓΙΣΤΙΚΕΣ ΑΡΧΕΣ .....	8
(2.1) Αρχές παρουσίασης των Οικονομικών Καταστάσεων .....	8
(2.2) Ενοποιημένοι Λογαριασμοί.....	8
(2.3) Συγγενείς εταιρίες.....	9
(2.4) Συναλλαγές σε ξένο νόμισμα.....	9
(2.5) Επενδύσεις σε χρηματοοικονομικά περιουσιακά στοιχεία .....	9
(2.6) Συμβάσεις πώλησης και επαναγοράς χρεογράφων (Repos) .....	10
(2.7) Ενσώματα περιουσιακά στοιχεία.....	10
(2.8) Πάγια από πλειστηριασμό .....	11
(2.9) Αύλα περιουσιακά στοιχεία.....	11
(2.10) Υπεραξία (ή διαφορά ενοποίησης).....	11
(2.11) Ταμείο και ταμειακά ισοδύναμα.....	11
(2.12) Χορηγήσεις.....	11
(2.13) Προβλέψεις για πιστωτικούς κινδύνους .....	12
(2.14) Μισθώσεις .....	12
(2.15) Παράγωγα χρηματοοικονομικά προϊόντα και μέσα αντιστάθμισης κινδύνου .....	13
(2.16) Συμψηφισμός Απαιτήσεων – Υποχρεώσεων.....	14
(2.17) Έσοδα και Έξοδα από Τόκους.....	14
(2.18) Προμήθειες και Συναφή Έσοδα.....	14
(2.19) Προβλέψεις.....	14
(2.20) Φόρος Εισοδήματος.....	14
(2.21) Παροχές προς το Προσωπικό .....	15
(2.22) Παύση απεικόνισης του χρηματοοικονομικού μέσου στις Οικονομικές Καταστάσεις.....	15
(2.23) Χρηματοοικονομικές πληροφορίες ανά τομέα δραστηριότητας.....	15
(2.24) Ίδιες Μετοχές .....	16
(2.25) Κόστος Δανεισμού .....	16
(2.26) Συναλλαγές με συνδεδεμένα μέρη.....	16
(2.27) Κέρδη ανά μετοχή .....	16
(2.28) Δραστηριότητες Θεματοφυλακής.....	16
(2.29) Αναταξινόμηση κονδυλίων.....	16
(2.30) Τομείς επιχειρηματικής δραστηριότητας.....	16
(2.31) Νέα ΔΠΧΠ, τροποποιήσεις και διερμηνείες σε ισχύ από ή μετά την 1η Ιανουαρίου 2007 .....	17
3. ΑΝΑΛΥΣΗ ΚΑΤΑ ΕΠΙΧΕΙΡΗΜΑΤΙΚΟ ΤΟΜΕΑ .....	19
4. ΤΟΚΟΙ ΚΑΙ ΣΥΝΑΦΗ ΕΣΟΔΑ .....	20
5. ΤΟΚΟΙ ΚΑΙ ΣΥΝΑΦΗ ΕΞΟΔΑ.....	20
6. ΈΣΟΔΑ ΑΠΟ ΑΜΟΙΒΕΣ ΚΑΙ ΠΡΟΜΗΘΕΙΕΣ .....	20
7. ΈΞΟΔΑ ΑΠΟ ΑΜΟΙΒΕΣ ΚΑΙ ΠΡΟΜΗΘΕΙΕΣ .....	21
8. ΕΣΟΔΑ ΑΠΟ ΜΕΡΙΣΜΑΤΑ.....	21
9. ΚΕΡΔΗ (ΖΗΜΙΕΣ) ΑΠΟ ΧΡΗΜΑΤΟΟΙΚΟΝΟΜΙΚΕΣ ΠΡΑΞΕΙΣ .....	21
10. ΚΕΡΔΗ (ΖΗΜΙΕΣ) ΑΠΟ ΠΡΑΞΕΙΣ ΕΠΕΝΔΥΤΙΚΟΥ ΧΑΡΤΟΦΥΛΑΚΙΟΥ .....	21
11. ΛΟΙΠΑ ΕΣΟΔΑ ΕΚΜΕΤΑΛΛΕΥΣΕΩΣ .....	22
12. ΓΕΝΙΚΑ ΛΕΙΤΟΥΡΓΙΚΑ ΕΞΟΔΑ.....	22
13. ΦΟΡΟΙ.....	23
14. ΚΕΡΔΗ (ΖΗΜΙΕΣ) ΜΕΤΑ ΑΠΟ ΦΟΡΟΥΣ ΑΝΑ ΜΕΤΟΧΗ – ΒΑΣΙΚΑ (ΣΕ €) .....	23
15. ΔΙΑΘΕΣΙΜΑ ΚΑΙ ΚΑΤΑΘΕΣΕΙΣ ΣΤΗΝ ΚΕΝΤΡΙΚΗ ΤΡΑΠΕΖΑ .....	24
16. ΑΠΑΙΤΗΣΕΙΣ ΚΑΤΑ ΑΛΛΩΝ ΧΡΗΜΑΤΟΠΙΣΤΩΤΙΚΩΝ ΙΔΡΥΜΑΤΩΝ.....	24
17. ΧΑΡΤΟΦΥΛΑΚΙΟ ΣΥΝΑΛΛΑΓΩΝ.....	24
17.1 ΑΞΙΟΓΡΑΦΑ ΕΥΛΟΓΗΣ ΑΞΙΑΣ ΜΕΣΩ ΑΠΟΤΕΛΕΣΜΑΤΩΝ ΚΑΤΑ ΤΗΝ ΑΡΧΙΚΗ ΚΑΤΑΧΩΡΗΣΗ .....	24
17.2 ΕΠΕΝΔΥΣΕΙΣ ΣΤΗΝ ΕΥΛΟΓΗ ΑΞΙΑ ΜΕΣΩ ΤΩΝ ΑΠΟΤΕΛΕΣΜΑΤΩΝ .....	24
18. ΠΑΡΑΓΩΓΑ ΧΡΗΜΑΤΟΠΙΣΤΩΤΙΚΑ ΜΕΣΑ.....	25
19. ΔΑΝΕΙΑ ΚΑΙ ΠΡΟΚΑΤΑΒΟΛΕΣ ΣΕ ΠΕΛΑΤΕΣ (ΜΕΤΑ ΑΠΟ ΠΡΟΒΛΕΨΕΙΣ).....	26

ΤΡΑΠΕΖΑ ΑΤΤΙΚΗΣ Α.Ε.

ΕΤΗΣΙΕΣ ΕΝΟΠΟΙΗΜΕΝΕΣ ΟΙΚΟΝΟΜΙΚΕΣ ΚΑΤΑΣΤΑΣΕΙΣ 31 ΔΕΚΕΜΒΡΙΟΥ 2007

19.1 ΔΑΝΕΙΑ ΚΑΙ ΠΡΟΚΑΤΑΒΟΛΕΣ ΣΕ ΠΕΛΑΤΕΣ (ΜΕΤΑ ΑΠΟ ΠΡΟΒΛΕΨΕΙΣ)	26
19.2 ΑΠΑΙΤΗΣΕΙΣ ΑΠΟ ΧΡΗΜΑΤΟΔΟΤΙΚΕΣ ΜΙΣΘΩΣΕΙΣ (ΕΚΜΙΣΘΩΤΗΣ)	27
19.3 ΕΞΕΛΙΞΗ ΠΡΟΒΛΕΨΕΩΝ ΓΙΑ ΑΠΟΜΕΙΩΣΗ ΑΞΙΑΣ ΔΑΝΕΙΩΝ ΚΑΤΑ ΠΕΛΑΤΩΝ	28
20. ΧΑΡΤΟΦΥΛΑΚΙΟ ΕΠΕΝΔΥΣΕΩΝ	29
20.1 ΑΞΙΟΓΡΑΦΑ ΔΙΑΘΕΣΙΜΩΝ ΠΡΟΣ ΠΩΛΗΣΗ ΕΠΕΝΔΥΣΕΩΝ	29
20.2 ΑΞΙΟΓΡΑΦΑ ΔΙΑΚΡΑΤΟΥΜΕΝΑ ΕΩΣ ΤΗ ΛΗΞΗ ΕΠΕΝΔΥΣΕΩΝ	29
21. ΣΥΜΜΕΤΟΧΕΣ ΣΕ ΘΥΓΑΤΡΙΚΕΣ ΕΠΙΧΕΙΡΗΣΕΙΣ	30
22. ΑΨΑΛΑ ΠΑΓΙΑ ΠΕΡΙΟΥΣΙΑΚΑ ΣΤΟΙΧΕΙΑ	31
23. ΕΝΣΩΜΑΤΑ ΠΑΓΙΑ ΠΕΡΙΟΥΣΙΑΚΑ ΣΤΟΙΧΕΙΑ	32
24. ΛΟΙΠΑ ΣΤΟΙΧΕΙΑ ΕΝΕΡΓΗΤΙΚΟΥ	33
25. ΥΠΟΧΡΕΩΣΕΙΣ ΠΡΟΣ ΑΛΛΑ ΧΡΗΜΑΤΟΠΙΣΤΩΤΙΚΑ ΙΔΡΥΜΑΤΑ	33
26. ΚΑΤΑΘΕΣΕΙΣ ΠΕΛΑΤΩΝ ΚΑΙ ΣΥΝΑΦΕΙΣ ΥΠΟΧΡΕΩΣΕΙΣ ΠΡΟΣ ΠΕΛΑΤΕΣ	33
27. ΕΚΔΟΘΕΙΣΕΣ ΟΜΟΛΟΓΙΕΣ	34
28. ΑΝΑΒΑΛΛΟΜΕΝΕΣ ΦΟΡΟΛΟΓΙΚΕΣ ΑΠΑΙΤΗΣΕΙΣ – ΥΠΟΧΡΕΩΣΕΙΣ	34
29. ΠΡΟΒΛΕΨΕΙΣ ΓΙΑ ΥΠΟΧΡΕΩΣΕΙΣ ΠΑΡΟΧΩΝ ΜΕΤΑ ΤΗΝ ΕΞΟΔΟ ΑΠΟ ΤΗΝ ΕΤΑΙΡΕΙΑ	35
29.1 ΠΡΟΓΡΑΜΜΑ ΣΥΝΤΑΞΙΟΔΟΤΙΚΩΝ ΠΑΡΟΧΩΝ	35
29.2 ΠΡΟΓΡΑΜΜΑ ΣΥΜΠΛΗΡΩΜΑΤΙΚΩΝ ΠΑΡΟΧΩΝ ΕΦΔΙΠΕΞ	37
29.3 ΑΠΟΖΗΜΙΩΣΗ ΕΞΟΔΟΥ ΑΠΟ ΤΗΝ ΥΠΗΡΕΣΙΑ ΣΥΜΦΩΝΑ ΜΕ ΤΟΝ ΚΑΝΟΝΙΣΜΟ ΕΡΓΑΣΙΑΣ ΠΡΟΣΩΠΙΚΟΥ	38
30. ΛΟΙΠΕΣ ΠΡΟΒΛΕΨΕΙΣ ΓΙΑ ΚΙΝΔΥΝΟΥΣ ΚΑΙ ΒΑΡΗ	39
31. ΛΟΙΠΕΣ ΥΠΟΧΡΕΩΣΕΙΣ	39
32. ΜΕΤΟΧΙΚΟ ΚΕΦΑΛΑΙΟ, ΔΙΑΦΟΡΑ ΥΠΕΡ ΤΟ ΑΡΤΙΟ, ΙΔΙΕΣ ΜΕΤΟΧΕΣ ΚΑΙ ΣΩΡΕΥΜΕΝΑ ΚΕΡΔΗ / ΖΗΜΙΕΣ	39
33. ΑΠΟΘΕΜΑΤΙΚΑ	40
34. ΤΑΜΕΙΟ ΚΑΙ ΤΑΜΕΙΑΚΑ ΙΣΟΔΥΝΑΜΑ	40
35. ΛΕΙΤΟΥΡΓΙΚΕΣ ΜΙΣΘΩΣΕΙΣ	41
36. ΣΥΝΑΛΛΑΓΕΣ ΜΕ ΣΥΝΔΕΔΕΜΕΝΑ ΜΕΡΗ	41
37. ΕΤΑΙΡΕΙΕΣ ΤΟΥ ΟΜΙΛΟΥ	41
38. ΕΝΔΕΧΟΜΕΝΕΣ ΥΠΟΧΡΕΩΣΕΙΣ ΚΑΙ ΔΕΣΜΕΥΣΕΙΣ	42
38.1 ΕΚΤΟΣ ΙΣΟΛΟΓΙΣΜΟΥ ΥΠΟΧΡΕΩΣΕΙΣ ΚΑΙ ΔΕΣΜΕΥΣΕΙΣ ΣΤΟΙΧΕΙΩΝ ΕΝΕΡΓΗΤΙΚΟΥ	42
38.2 ΦΟΡΟΛΟΓΙΚΕΣ ΥΠΟΧΡΕΩΣΕΙΣ	42
38.3 ΝΟΜΙΚΑ ΘΕΜΑΤΑ	43
39. ΔΙΑΧΕΙΡΙΣΗ ΚΙΝΔΥΝΩΝ	44
39.1 ΚΙΝΔΥΝΟΣ ΡΕΥΣΤΟΤΗΤΑΣ	44
39.2 ΣΥΝΑΛΛΑΓΜΑΤΙΚΟΣ ΚΙΝΔΥΝΟΣ	46
39.3 ΚΙΝΔΥΝΟΣ ΕΠΙΤΟΚΙΟΥ	48
39.4 ΠΙΣΤΩΤΙΚΟΣ ΚΙΝΔΥΝΟΣ	50
38.4.1 Μέγιστη έκθεση πιστωτικού κινδύνου πριν τον υπολογισμό των εξασφαλίσεων και άλλων μέτρων πιστωτική προστασίας	50
38.4.2 Δάνεια και απαιτήσεις	51
38.4.3 Έκθεση σε πιστωτικό κίνδυνο στοιχείων ενεργητικού ανά κλάδο δραστηριότητας	54
38.4.4 Ομόλογα και λοιπά αξιόγραφα	55
40. ΚΕΦΑΛΑΙΑΚΗ ΕΠΑΡΚΕΙΑ	56
41. ΓΕΓΟΝΟΤΑ ΜΕΤΑΓΕΝΕΣΤΕΡΑ ΤΗΣ 31 <sup>ης</sup> ΔΕΚΕΜΒΡΙΟΥ 2007	57

ΤΡΑΠΕΖΑ ΑΤΤΙΚΗΣ Α.Ε.

ΕΤΗΣΙΕΣ ΕΝΟΠΟΙΗΜΕΝΕΣ ΟΙΚΟΝΟΜΙΚΕΣ ΚΑΤΑΣΤΑΣΕΙΣ 31 ΔΕΚΕΜΒΡΙΟΥ 2007

## ΕΚΘΕΣΗ ΕΛΕΓΧΟΥ ΑΝΕΞΑΡΤΗΤΟΥ ΟΡΚΩΤΟΥ ΕΛΕΓΚΤΗ ΛΟΓΙΣΤΗ

Προς τους Μετόχους της «ΤΡΑΠΕΖΑ ΑΤΤΙΚΗΣ Α.Ε.»

### Έκθεση επί των οικονομικών καταστάσεων

Ελέγξαμε τις συνημμένες Οικονομικές Καταστάσεις της «ΤΡΑΠΕΖΑ ΑΤΤΙΚΗΣ Α.Ε.» (η «Τράπεζα») και των θυγατρικών της (ο «Όμιλος»), οι οποίες αποτελούνται από τον ενοποιημένο ισολογισμό της 31<sup>ης</sup> Δεκεμβρίου 2007 και τις ενοποιημένες καταστάσεις αποτελεσμάτων, μεταβολών ιδίων κεφαλαίων και ταμειακών ροών της χρήσεως που έληξε την ημερομηνία αυτή καθώς και περίληψη των σημαντικών λογιστικών πολιτικών και λοιπές επεξηγηματικές σημειώσεις.

Ευθύνη Διοίκησης για τις Οικονομικές Καταστάσεις

Η Διοίκηση της Τράπεζας έχει την ευθύνη για την κατάρτιση και εύλογη παρουσίαση αυτών των Οικονομικών Καταστάσεων σύμφωνα με τα Διεθνή Πρότυπα Χρηματοοικονομικής Πληροφόρησης, όπως αυτά έχουν υιοθετηθεί από την Ευρωπαϊκή Ένωση. Η ευθύνη αυτή περιλαμβάνει σχεδιασμό, εφαρμογή και διατήρηση συστήματος εσωτερικού ελέγχου σχετικά με την κατάρτιση και εύλογη παρουσίαση οικονομικών καταστάσεων, απαλλαγμένων από ουσιώδη ανακρίβεια, που οφείλεται σε απάτη ή λάθος. Η ευθύνη αυτή περιλαμβάνει επίσης την επιλογή και εφαρμογή κατάλληλων λογιστικών πολιτικών και τη διενέργεια λογιστικών εκτιμήσεων που είναι λογικές για τις περιστάσεις.

Ευθύνη Ελεγκτή

Δική μας ευθύνη είναι η έκφραση γνώμης επί αυτών των Οικονομικών Καταστάσεων, με βάση τον έλεγχο μας. Διενεργήσαμε τον έλεγχο σύμφωνα με τα Ελληνικά Ελεγκτικά Πρότυπα, που είναι εναρμονισμένα με τα Διεθνή Ελεγκτικά Πρότυπα. Τα πρότυπα αυτά απαιτούν τη συμμόρφωσή μας με τους κανόνες δεοντολογίας και το σχεδιασμό και διενέργεια του ελέγχου μας, με σκοπό την εύλογη διασφάλιση ότι οι οικονομικές καταστάσεις είναι απαλλαγμένες από ουσιώδη ανακρίβεια.

Ο έλεγχος περιλαμβάνει τη διενέργεια διαδικασιών για τη συγκέντρωση ελεγκτικών τεκμηρίων, σχετικά με τα ποσά και τις πληροφορίες που περιλαμβάνονται στις οικονομικές καταστάσεις. Οι διαδικασίες επιλέγονται κατά την κρίση του ελεγκτή και περιλαμβάνουν την εκτίμηση του κινδύνου ουσιώδους ανακρίβειας των οικονομικών καταστάσεων, λόγω απάτης ή λάθους. Για την εκτίμηση του κινδύνου αυτού, ο ελεγκτής λαμβάνει υπόψη το σύστημα εσωτερικού ελέγχου σχετικά με την κατάρτιση και εύλογη παρουσίαση των οικονομικών καταστάσεων, με σκοπό το σχεδιασμό ελεγκτικών διαδικασιών για τις περιστάσεις και όχι για την έκφραση γνώμης επί της αποτελεσματικότητας του συστήματος εσωτερικού ελέγχου της Τράπεζας. Ο έλεγχος περιλαμβάνει επίσης την αξιολόγηση της καταλληλότητας των λογιστικών πολιτικών που εφαρμόστηκαν και του εύλογου των εκτιμήσεων που έγιναν από τη Διοίκηση, καθώς επίσης και αξιολόγηση της συνολικής παρουσίας των οικονομικών καταστάσεων.

Πιστεύουμε ότι τα ελεγκτικά τεκμήρια που έχουμε συγκεντρώσει είναι επαρκή και κατάλληλα για τη θεμελίωση της γνώμης μας.

Γνώμη

Κατά τη γνώμη μας, οι συνημμένες Ενοποιημένες Οικονομικές Καταστάσεις παρουσιάζουν εύλογα από κάθε ουσιώδη άποψη, την οικονομική κατάσταση του Ομίλου κατά την 31

ΤΡΑΠΕΖΑ ΑΤΤΙΚΗΣ Α.Ε.


ΕΤΗΣΙΕΣ ΕΝΟΠΟΙΗΜΕΝΕΣ ΟΙΚΟΝΟΜΙΚΕΣ ΚΑΤΑΣΤΑΣΕΙΣ 31 ΔΕΚΕΜΒΡΙΟΥ 2007

Δεκεμβρίου 2007, τη χρηματοοικονομική της επίδοση και τις ταμειακές της ροές για τη χρήση που έληξε την ημερομηνία αυτή, σύμφωνα με τα Διεθνή Πρότυπα Χρηματοοικονομικής Πληροφόρησης, όπως αυτά υιοθετήθηκαν από την Ευρωπαϊκή Ένωση.

Χωρίς να διατυπώνουμε επιφύλαξη ως προς τα συμπεράσματα του ελέγχου εφιστούμε την προσοχή σας στη σημείωση 29.1 των Ενοποιημένων Οικονομικών Καταστάσεων, στην οποία γίνεται αναφορά σε θέματα που σχετίζονται με την εφαρμογή του νόμου 3371/2205 (Ασφαλιστικό Τραπεζών) από την Τράπεζα.

**Αναφορά επί άλλων νομικών και κανονιστικών θεμάτων.**

Το περιεχόμενο της Έκθεσης του Διοικητικού Συμβουλίου, είναι συνεπές με τις συνημμένες οικονομικές καταστάσεις.



Βασιλέως Κωνσταντίνου 44  
116 35 Αθήνα

A.M. ΣΟΕΛ 127

Αθήνα, 21 Φεβρουαρίου 2008

Η Ορκωτή Ελέγκτρια Λογίστρια

Ο Ορκωτός Ελεγκτής Λογιστής

Αθανασία Μ. Αραμπατζή  
Α.Μ. ΣΟΕΛ 12821

Γεώργιος Ν. Δεληγιάννης  
Α.Μ. ΣΟΕΛ 15791



ΤΡΑΠΕΖΑ ΑΤΤΙΚΗΣ Α.Ε.

ΕΤΗΣΙΕΣ ΕΝΟΠΟΙΗΜΕΝΕΣ ΟΙΚΟΝΟΜΙΚΕΣ ΚΑΤΑΣΤΑΣΕΙΣ 31 ΔΕΚΕΜΒΡΙΟΥ 2007

**ΚΑΤΑΣΤΑΣΗ ΛΟΓΑΡΙΑΣΜΟΥ ΑΠΟΤΕΛΕΣΜΑΤΩΝ ΧΡΗΣΗΣ**

(Ποσά σε €)

	Σημ.	ΧΡΗΣΗ ΠΟΥ ΕΛΗΞΕ ΣΤΙΣ	
		31/12/2007	31/12/2006
Τόκοι και συναφή έσοδα	4	212.738.048,48	160.317.862,65
<b>Μείον: Τόκοι και συναφή έξοδα</b>	5	(119.348.289,78)	(77.097.878,56)
<b>Καθαρά έσοδα από τόκους</b>		<b>93.389.758,70</b>	<b>83.219.984,09</b>
Έσοδα από αμοιβές και προμήθειες	6	36.853.335,64	34.143.047,50
<b>Μείον: Έξοδα από αμοιβές και προμήθειες</b>	7	(1.464.663,46)	(1.474.438,53)
<b>Καθαρά έσοδα από αμοιβές και προμήθειες</b>		<b>35.388.672,18</b>	<b>32.668.608,97</b>
Έσοδα από Μερίσματα	8	407.193,22	475.919,74
Κέρδη (ζημιές) από χρηματοοικονομικές πράξεις	9	4.910.525,71	3.726.462,54
Κέρδη (ζημιές) από πράξεις επενδυτικού χαρτοφυλακίου	10	2.359.412,24	725.312,60
Λοιπά έσοδα εκμεταλλεύσεως	11	10.716.248,03	5.456.837,30
<b>Έσοδα από λειτουργικές δραστηριότητες</b>		<b>147.171.810,08</b>	<b>126.273.125,24</b>
Προβλέψεις για πιστωτικούς κινδύνους	19	(30.400.000,00)	(23.639.788,94)
Αμοιβές και έξοδα προσωπικού	12	(52.737.415,19)	(57.602.196,38)
Γενικά λειτουργικά έξοδα	12	(31.077.268,54)	(35.530.702,86)
Αποσβέσεις	12	(4.752.694,12)	(5.766.120,69)
<b>Σύνολο λειτουργικών εξόδων</b>		<b>(118.967.377,85)</b>	<b>(122.538.808,87)</b>
<b>Κέρδη / (ζημιές) προ φόρων</b>		<b>28.204.432,23</b>	<b>3.734.316,37</b>
Μείον φόροι	13	(7.356.730,13)	(2.860.496,18)
<b>Κέρδη / (ζημιές) μετά από φόρους</b>		<b>20.847.702,10</b>	<b>873.820,19</b>
<u>Κατανέμονται σε:</u>			
Μετόχους της Τράπεζας		20.847.472,53	873.670,65
Μετόχους μειοψηφίας		229,58	149,54
Κέρδη (ζημιές) μετά από φόρους ανά μετοχή – βασικά	14	0,193	0,011

ΤΡΑΠΕΖΑ ΑΤΤΙΚΗΣ Α.Ε.

ΕΤΗΣΙΕΣ ΕΝΟΠΟΙΗΜΕΝΕΣ ΟΙΚΟΝΟΜΙΚΕΣ ΚΑΤΑΣΤΑΣΕΙΣ 31 ΔΕΚΕΜΒΡΙΟΥ 2007

## ΙΣΟΛΟΓΙΣΜΟΣ

(Ποσά σε €)

	Σημ.	31/12/2007	31/12/2006
<b>ΕΝΕΡΓΗΤΙΚΟ</b>			
Διαθέσιμα και καταθέσεις στην Κεντρική Τράπεζα	15	164.829.241,55	100.226.638,54
Απαιτήσεις κατά άλλων χρηματοπιστωτικών ιδρυμάτων	16	571.710.216,15	404.721.802,02
Χαρτοφυλάκιο συναλλαγών	17	22.021.097,96	20.498.657,49
Παράγωγα Χρηματοπιστωτικά μέσα - απαιτήσεις	18	35.775,70	35.754,00
Δάνεια και προκαταβολές σε πελάτες (μετά από προβλέψεις)	19	2.900.606.479,56	2.315.881.517,47
Χαρτοφυλάκιο επενδύσεων	20	89.208.033,09	123.900.231,77
Συμμετοχές σε θυγατρικές επιχειρήσεις	21	60.000,00	0,00
Αύλα πάγια περιουσιακά στοιχεία	22	7.828.644,71	7.291.492,00
Ενσώματα πάγια περιουσιακά στοιχεία	23	34.518.972,04	32.970.133,25
Αναβαλλόμενες Φορολογικές Απαιτήσεις	28	15.830.963,47	21.588.958,72
Λοιπά στοιχεία ενεργητικού	24	108.956.801,11	66.309.406,72
<b>Σύνολο περιουσιακών στοιχείων</b>		<b>3.915.606.225,34</b>	<b>3.093.424.591,98</b>
<b>ΠΑΘΗΤΙΚΟ</b>			
Υποχρεώσεις προς άλλα χρηματοπιστωτικά ιδρύματα	25	447.832.766,02	297.076.016,22
Καταθέσεις πελατών και συναφείς υποχρεώσεις προς πελάτες	26	2.915.849.884,19	2.421.754.505,87
Παράγωγα Χρηματοπιστωτικά μέσα - υποχρεώσεις	18	73.776,87	0,00
Εκδοθείσες ομολογίες	27	149.566.062,00	149.557.925,00
Προβλέψεις για υποχρεώσεις παροχών μετά την έξοδο από την εταιρεία	29	27.306.673,65	35.700.155,76
Λοιπές προβλέψεις για κινδύνους και βάρη	30	6.498.156,13	7.106.341,69
Αναβαλλόμενες Φορολογικές Υποχρεώσεις	28	2.348.659,00	1.307.650,69
Λοιπές υποχρεώσεις	31	48.379.012,84	27.190.034,37
<b>Σύνολο υποχρεώσεων</b>		<b>3.597.854.990,69</b>	<b>2.939.692.629,60</b>
<b>ΚΑΘΑΡΗ ΘΕΣΗ</b>			
Μετοχικό Κεφάλαιο	32	46.243.629,60	28.902.268,50
Διαφορά από έκδοση μετοχών υπέρ το άρτιο	32	238.538.533,95	108.248.134,98
Σωρευμένα κέρδη / ζημίες	32	30.933.796,16	10.114.550,72
Αποθεματικά	33	2.034.726,47	6.466.584,09
Καθαρή θέση μετόχων εταιρείας		<b>317.750.686,18</b>	<b>153.731.538,28</b>
Δικαιώματα Μειοψηφίας		548,47	424,10
<b>Σύνολο Καθαρής Θέσης</b>		<b>317.751.234,65</b>	<b>153.731.962,38</b>
<b>Σύνολο Υποχρεώσεων και Καθαρής Θέσης</b>		<b>3.915.606.225,34</b>	<b>3.093.424.591,98</b>

ΤΡΑΠΕΖΑ ΑΤΤΙΚΗΣ Α.Ε.  
ΕΤΗΣΙΕΣ ΕΝΟΠΟΙΗΜΕΝΕΣ ΟΙΚΟΝΟΜΙΚΕΣ ΚΑΤΑΣΤΑΣΕΙΣ 31 ΔΕΚΕΜΒΡΙΟΥ 2007  
**ΕΝΟΠΟΙΗΜΕΝΗ ΚΑΤΑΣΤΑΣΗ ΜΕΤΑΒΟΛΩΝ ΤΗΣ ΚΑΘΑΡΗΣ ΘΕΣΗΣ**

	Μετοχικό κεφάλαιο	Υπέρ το έργο	Αποθεματικά	Σορευμένα κέρδη/ζημιές	Δικαιώματα Μειοψηφίας	Σύνολο ιδίων Κεφαλαίων
<b>Υπόλοιπα 01/01/2006</b>	<b>28.902.268,50</b>	<b>157.527.001,45</b>	<b>23.438.919,77</b>	<b>(56.650.966,82)</b>	<b>227,41</b>	<b>153.217.450,31</b>
Αποτελέσματα χρήσης μετά φόρων				873.670,65	149,54	873.820,19
Χαρτοφυλάκιο επενδύσεων			93.836,04			93.836,04
-Αξιώγραφα διαθέσιμα προς πώληση				(492.788,66)		(492.788,66)
Φόρος που αναλογεί σε διαφορές που καταχωρήθηκαν απευθείας στα ίδια κεφάλαια				39.599,00	49,99	39.648,99
Μεταβολές από ενοποιήσεις Ουγατρικών			11.511,12	(11.511,12)		0,00
Μεταφορά στα αποθεματικά						0,00
Αύξηση μετοχικού κεφαλαίου	49.278.866,46	(49.278.866,46)				0,00
Μείωση μετοχικού κεφαλαίου	(49.278.866,46)			49.278.866,46		0,00
Μεταφορά αποθεματικού ζημίας χρεογράφων παρελθουσών χρήσεων			(17.084.678,11)	17.084.678,11		0,00
Μερίσματα πληρωθέντα μειοψηφίας				(1,65)	(2,83)	(4,48)
Αποθεματικά δημιουργηθέντα από Διανομή			6.995,26	(6.995,26)		0,00
<b>Υπόλοιπα 31/12/2006</b>	<b>28.902.268,50</b>	<b>108.248.134,98</b>	<b>6.466.584,09</b>	<b>10.114.550,72</b>	<b>424,10</b>	<b>153.731.962,38</b>
Αποτελέσματα χρήσης μετά φόρων				20.847.472,53	229,58	20.847.702,10
Χαρτοφυλάκιο επενδύσεων			(4.485.056,47)			(4.485.056,47)
-Αξιώγραφα διαθέσιμα προς πώληση				28.227,08		28.227,08
Σχηματισμός τακτικού αποθεματικού						0,00
Αύξηση μετοχικού κεφαλαίου	17.341.361,10	131.298.876,90				148.640.238,00
Παραχώρηση δικαιωμάτων στους εργαζόμενους		350.000,00				350.000,00
Έξοδα ανξήσεως μετοχικού κεφαλαίου		(1.358.477,93)				(1.358.477,93)
Μερίσματα πληρωθέντα μειοψηφίας					(133,90)	(133,90)
Φόρος που αναλογεί σε διαφορές που καταχωρήθηκαν απευθείας στα ίδια κεφάλαια						24.970,27
Λοιπές προσωρινές διαφορές		1,50			28,69	30,19
<b>Υπόλοιπα 31/12/2007</b>	<b>46.243.629,60</b>	<b>238.538.533,95</b>	<b>2.034.726,47</b>	<b>30.933.796,16</b>	<b>548,47</b>	<b>317.751.234,65</b>

ΚΑΤΑΣΤΑΣΗ ΤΑΜΕΙΑΚΩΝ ΡΟΩΝ (Ποσά σε €)	Σημ	ΧΡΗΣΗ ΠΟΥ ΕΛΗΞΕ ΣΤΙΣ	
		31/12/2007	31/12/2006
<b>Ταμιακές ροές από λειτουργικές δραστηριότητες</b>			
Τόκοι και συναφή έσοδα		209.312.423,70	154.915.107,33
Τόκοι έξοδα		(114.724.880,94)	(72.406.143,46)
Έσοδα μερισμάτων		407.193,22	475.919,74
Έσοδα προμηθειών		36.715.779,93	34.031.662,41
Έξοδα προμηθειών		(1.464.663,46)	(1.474.438,53)
Κέρδη (ζημιές) από χρηματοοικονομικές πράξεις		4.295.582,01	3.550.691,49
Λοιπά έσοδα		3.668.945,65	2.931.337,30
Πληρωμές σε υπαλλήλους και προμηθευτές		(90.437.871,02)	(87.785.893,27)
Φόροι πληρωθέντες		(1.051.917,51)	(3.281.253,09)
<b>Ταμιακές ροές από λειτουργικές δραστηριότητες πριν τις μεταβολές των λογαριασμών που σχετίζονται με λειτουργικές δραστηριότητες</b>		<b>46.720.591,58</b>	<b>30.956.989,92</b>
<b>Μεταβολές σε λειτουργικά στοιχεία ισολογισμού</b>			
Καθαρή (αύξηση) / μείωση εμπορικών αξιογράφων		2.329.721,27	(1.857.652,72)
Καθαρή (αύξηση) / μείωση χορηγήσεων		(614.579.300,30)	(510.115.056,91)
Καθαρή (αύξηση) / μείωση σε λοιπά περιουσιακά στοιχεία		(32.175.152,23)	5.254.832,50
Καθαρή (αύξηση) / μείωση σε τοποθετήσεις άλλων πιστωτικών ιδρυμάτων		150.756.749,80	124.357.679,90
Καθαρή αύξηση / (μείωση) καταθέσεων πελατών και συναφών υποχρεώσεων		494.095.378,32	467.600.767,79
Καθαρή αύξηση / (μείωση) άλλων υποχρεώσεων		15.743.488,71	(23.426.047,84)
<b>Σύνολο μεταβολών σε λειτουργικά στοιχεία ισολογισμού</b>		<b>16.170.885,57</b>	<b>61.814.522,72</b>
<b>Καθαρή ταμιακή ροή από λειτουργικές δραστηριότητες</b>		<b>62.891.477,15</b>	<b>92.771.512,64</b>
<b>Ταμιακές ροές από επενδυτικές δραστηριότητες</b>			
Αγορές άλλων παγίων περιουσιακών στοιχείων		(2.332.362,11)	(2.179.999,65)
Αγορές ενσώματων παγίων περιουσιακών στοιχείων		(4.250.657,11)	(5.210.910,80)
Αποτέλεσμα από πώληση ενσώματων παγίων περιουσιακών στοιχείων		0,00	19.921,11
Αγορές επενδυτικών χρεογράφων διακρατούμενων ως τη λήξη		0,00	(5.000.000,00)
Λήξεις επενδυτικών χρεογράφων διακρατούμενων ως τη λήξη		5.000.000,00	5.142.773,26
Αγορές χρεογράφων χαρτοφυλακίου διαθέσιμων προς πώληση		(8.259.284,89)	(34.125.426,88)
Πωλήσεις λήξεις χαρτοφυλακίου διαθέσιμων προς πώληση		31.260.217,92	15.392.718,66
<b>Καθαρή ταμιακή ροή από επενδυτικές δραστηριότητες</b>		<b>21.417.913,81</b>	<b>(25.960.924,30)</b>
<b>Ταμιακές ροές από χρηματοδοτικές δραστηριότητες</b>			
Εισπράξεις από έκδοση μετοχών ή άλλων συμμετοχικών τίτλων		148.640.238,00	100,00
Έξοδα αύξησης μετοχικού κεφαλαίου		(1.358.477,93)	0,00
Μερίσματα πληρωθέντα		(133,90)	(4,48)
<b>Καθαρή ταμιακή ροή από χρηματοδοτικές δραστηριότητες</b>		<b>147.281.626,17</b>	<b>95,52</b>
			0,00
<b>Καθαρή αύξηση / (μείωση) ταμείου και χρηματικών διαθεσίμων</b>		<b>231.591.017,14</b>	<b>66.810.683,86</b>
Ταμείο και ταμειακά ισοδύναμα στην αρχή της χρήσης		504.948.440,56	438.029.517,70
Πλέον Ταμείο και ταμειακά ισοδύναμα ενοποιούμενης για πρώτη φορά εταιρείας		0,00	108.239,00
<b>Ταμείο και ταμειακά ισοδύναμα τέλους χρήσης</b>	<b>34</b>	<b>736.539.457,70</b>	<b>504.948.440,56</b>

ΤΡΑΠΕΖΑ ΑΤΤΙΚΗΣ Α.Ε.

ΕΤΗΣΙΕΣ ΕΝΟΠΟΙΗΜΕΝΕΣ ΟΙΚΟΝΟΜΙΚΕΣ ΚΑΤΑΣΤΑΣΕΙΣ 31 ΔΕΚΕΜΒΡΙΟΥ 2007

## 1. ΓΕΝΙΚΕΣ ΠΛΗΡΟΦΟΡΙΕΣ

Ο Όμιλος εταιριών της Τράπεζας Αττικής «ο Όμιλος» δραστηριοποιείται κυρίως στο χρηματοοικονομικό τομέα παρέχοντας ένα ευρύ φάσμα χρηματοοικονομικών υπηρεσιών σε ιδιώτες και επιχειρήσεις.

Ο Όμιλος απασχολεί 1.124 άτομα και δραστηριοποιείται στην Ελλάδα.

Η μητρική εταιρία του Ομίλου είναι η Τράπεζα Αττικής, «η Τράπεζα», η οποία είναι Ανώνυμη εταιρία με Αριθμό Μητρώου Ανωνύμων Εταιρειών (ΑΡΜΑΕ) 6067/06/Β/86/06, εισηγμένη στο Χρηματιστήριο Αξιών Αθηνών, η διεύθυνση της έδρας της είναι Ομήρου 23 Τ.Κ. 106-72 Αθήνα και η αρμόδια νομαρχία είναι η Νομαρχία Αθηνών. Η ίδια νομαρχία είναι αρμόδια και για τις λοιπές εταιρείες του Ομίλου.

Οι αναφερόμενες ενοποιημένες οικονομικές καταστάσεις έχουν εγκριθεί για δημοσίευση από το Διοικητικό Συμβούλιο της 20<sup>ης</sup> Φεβρουαρίου 2008, και υπόκεινται στην οριστική έγκριση της ετήσιας τακτικής Γενικής Συνέλευσης των μετόχων.

Τα μέλη των Διοικητικών Συμβουλίων των εταιριών του Ομίλου αναφέρονται στις ατομικές οικονομικές καταστάσεις τους. Στις ίδιες καταστάσεις αναφέρονται και οι τακτικοί ελεγκτές που έχουν εκλεγεί για τον έλεγχο των οικονομικών καταστάσεων της χρήσης 2007, όπως επίσης και η διεύθυνση διαδικτύου τους.

## 2. ΚΥΡΙΕΣ ΛΟΓΙΣΤΙΚΕΣ ΑΡΧΕΣ

### (2.1) Αρχές παρουσίασης των Οικονομικών Καταστάσεων

Οι Ετήσιες Ενοποιημένες Οικονομικές Καταστάσεις της Τράπεζας, έχουν συνταχθεί με βάση τα Διεθνή Πρότυπα Χρηματοοικονομικής Πληροφόρησης (Δ.Π.Χ.Π) που υιοθετήθηκαν από την Ευρωπαϊκή Ένωση και τα πρότυπα και διερμηνείες που εγκρίθηκαν από το Συμβούλιο Διεθνών Λογιστικών Προτύπων.

Οι Οικονομικές Καταστάσεις έχουν συνταχθεί σύμφωνα με την αρχή του ιστορικού κόστους, με εξαίρεση το χαρτοφυλάκιο των διαθέσιμων προς πώληση αξιογράφων, τα χρηματοοικονομικά περιουσιακά στοιχεία και υποχρεώσεις που κατέχονται στην εύλογη αξία μέσω αποτελεσμάτων, όλα τα συμβόλαια παραγώγων όπως επίσης και τα ενσώματα πάγια (γήπεδα-οικόπεδα), καθώς και οι επενδύσεις σε ακίνητα, που αποτιμώνται στην εύλογη αξία τους.

Ο ενοποιημένος ισολογισμός απεικονίζεται σε Ευρώ.

Η σύνταξη των οικονομικών καταστάσεων σύμφωνα με τις γενικά αποδεκτές λογιστικές αρχές, απαιτεί τη διενέργεια εκτιμήσεων και υιοθέτηση παραδοχών, οι οποίες είναι δυνατό να επηρεάσουν τα λογιστικά υπόλοιπα των περιουσιακών στοιχείων και υποχρεώσεων, τις απαιτούμενες γνωστοποιήσεις για ενδεχόμενες απαιτήσεις και υποχρεώσεις κατά την ημερομηνία σύνταξης των Οικονομικών Καταστάσεων, καθώς επίσης και τα ποσά των εσόδων και εξόδων που αναγνωρίστηκαν κατά τη διάρκεια της λογιστικής περιόδου. Η χρήση της διαθέσιμης πληροφόρησης και η εφαρμογή υποκειμενικής κρίσης, αποτελούν αναπόσπαστα στοιχεία για τη διενέργεια εκτιμήσεων. Τα πραγματικά μελλοντικά αποτελέσματα ενδέχεται να διαφέρουν από τις ανωτέρω εκτιμήσεις, ενώ οι αποκλίσεις δύνανται να έχουν σημαντική επίπτωση επί των Οικονομικών Καταστάσεων.

### (2.2) Ενοποιημένοι Λογαριασμοί

Οι ενοποιημένες οικονομικές καταστάσεις συμπεριλαμβάνουν τις οικονομικές καταστάσεις της Τράπεζας, καθώς και όλων των θυγατρικών εταιριών, που αναφέρονται μαζί ως ο «Όμιλος». Όλες οι θυγατρικές εταιρίες προετοιμάζουν τις οικονομικές τους καταστάσεις για σκοπούς ενοποίησης σύμφωνα με την ημερομηνία κλεισίματος των οικονομικών καταστάσεων της μητρικής εταιρίας.

Θυγατρικές είναι εκείνες οι εταιρίες στις οποίες η Τράπεζα είτε συμμετέχει άμεσα ή έμμεσα σε ποσοστό μεγαλύτερο από το μισό των δικαιωμάτων ψήφου ή ασκεί δεσπόζουσα επιρροή στη λήψη επιχειρηματικών αποφάσεων.

Όλες οι θυγατρικές εταιρίες έχουν ενοποιηθεί με τη μέθοδο της ολικής ενοποίησης. Η Τράπεζα ενοποιεί όλες τις θυγατρικές εταιρίες από την ημερομηνία απόκτησης ελέγχου, μέχρι την ημερομηνία παύσης τους. Από τις ενοποιημένες οικονομικές καταστάσεις έχουν απαλειφθεί οι επιδράσεις των συναλλαγών μεταξύ των εταιριών του Ομίλου.

### **(2.3) Συγγενείς εταιρίες**

Συγγενείς είναι οι εταιρίες στις οποίες το ποσοστό συμμετοχής του Ομίλου κυμαίνεται μεταξύ 20% και 50% των δικαιωμάτων ψήφου, και επί των οποίων ο Όμιλος ασκεί ουσιώδη επιρροή αλλά δεν τις ελέγχει. Οι επενδύσεις σε συγγενείς εταιρίες ενσωματώνονται στις Οικονομικές Καταστάσεις με τη μέθοδο της καθαρής θέσης. Σύμφωνα με αυτή τη μέθοδο, μία επένδυση σε συγγενή εταιρεία καταχωρείται αρχικά στην αξία κτήσης της.

Η αναλογία του Ομίλου στα μεταγενέστερα της επένδυσης κέρδη ή ζημίες των συγγενών εταιριών λογίζεται στην κατάσταση αποτελεσμάτων χρήσεων. Επίσης, η αναλογία του Ομίλου στις μεταγενέστερες της επένδυσης κινήσεις των αποθεματικών κεφαλαίων, καταχωρείται στα αποθεματικά κεφάλαια. Το σωρευτικό ποσό των κινήσεων προσαρμόζει την μεταφερόμενη αξία της επένδυσης μείον τυχόν απομείωση. Όταν όμως η αναλογία στις ζημίες μιας συγγενούς εταιρίας ισούται ή υπερβαίνει την αξία συμμετοχής της στην συγγενή εταιρία, ο Όμιλος σταματά να αναγνωρίζει περαιτέρω ζημίες εκτός αν έχει αναλάβει σχετική υποχρέωση ή διενεργεί πληρωμές για λογαριασμό της συγγενούς εταιρίας.

### **(2.4) Συναλλαγές σε ξένο νόμισμα**

Το συναλλακτικό νόμισμα του Ομίλου είναι το Ευρώ (€).

Οι συναλλαγές σε ξένα νομίσματα μετατρέπονται στο συναλλακτικό νόμισμα με βάση τις συναλλαγματικές ισοτιμίες που ίσχυαν τις ημερομηνίες διενέργειας των εκάστοτε συναλλαγών. Τα εκφρασμένα σε ξένο νόμισμα νομισματικά περιουσιακά στοιχεία και υποχρεώσεις μετατρέπονται στο συναλλακτικό νόμισμα με βάση τις συναλλαγματικές ισοτιμίες που ίσχυαν την ημερομηνία κλεισίματος του ισολογισμού. Οι προκύπτουσες συναλλαγματικές διαφορές καταχωρούνται στην ενοποιημένη κατάσταση αποτελεσμάτων χρήσεως.

Οι συναλλαγματικές διαφορές που προκύπτουν από τη μετατροπή των μη νομισματικών χρηματοοικονομικών περιουσιακών στοιχείων αποτελούν ένα συστατικό στοιχείο της μεταβολής της εύλογης αξίας τους. Για ένα μη νομισματικό χρηματοοικονομικό περιουσιακό στοιχείο, όπως ένα στοιχείο που έχει ταξινομηθεί στο χαρτοφυλάκιο 'εύλογη αξία μέσω αποτελεσμάτων', οι προκύπτουσες συναλλαγματικές διαφορές αναγνωρίζονται στην ενοποιημένη κατάσταση αποτελεσμάτων. Ενώ αντίθετα για ένα μη νομισματικό χρηματοοικονομικό περιουσιακό στοιχείο, όπως μία μετοχή, το οποίο έχει ταξινομηθεί ως διαθέσιμο προς πώληση οι προκύπτουσες συναλλαγματικές διαφορές καταχωρούνται κατευθείαν στα ίδια κεφάλαια μέχρι την πώληση του μη νομισματικού χρηματοοικονομικού περιουσιακού στοιχείου.

### **(2.5) Επενδύσεις σε χρηματοοικονομικά περιουσιακά στοιχεία**

Ο Όμιλος ταξινομεί τις επενδύσεις του σε χρηματοοικονομικά περιουσιακά στοιχεία ως κρατούμενες μέχρι τη λήξη, διαθέσιμες προς πώληση και στην εύλογη αξία μέσω αποτελεσμάτων. Η απόφαση για την ταξινόμηση των επενδύσεων λαμβάνεται κατά την απόκτησή τους.

Αρχικά όλες οι επενδύσεις καταχωρούνται με βάση την ημερομηνία συναλλαγής και αποτιμώνται στην αξία κτήσης, που είναι η εύλογη αξία της αντιπαροχής που καταβάλλεται, συμπεριλαμβανομένων των εξόδων αγοράς που σχετίζονται με την επένδυση, εφόσον πρόκειται για επενδύσεις διαθέσιμες προς πώληση ή επενδύσεις κρατούμενες έως τη λήξη. Τα έξοδα επενδύσεων στην εύλογη αξία μέσω αποτελεσμάτων δεν κεφαλαιοποιούνται αλλά καταχωρούνται κατευθείαν στα αποτελέσματα χρήσης.

*Επενδύσεις στην εύλογη αξία μέσω αποτελεσμάτων:* Αυτή η κατηγορία έχει δύο υποκατηγορίες: Επενδύσεις κρατούμενες για εμπορία και Επενδύσεις στην εύλογη αξία μέσω αποτελεσμάτων κατά την αρχική καταχώρηση. Επενδύσεις κρατούμενες για εμπορία αποκτώνται με σκοπό το βραχυπρόθεσμο κέρδος και περιλαμβάνουν αξιόγραφα όπως μετοχές, ομόλογα, μερίδια αμοιβαίων κεφαλαίων. Έπειτα από την αρχική καταχώρησή τους, οι επενδύσεις που έχουν ταξινομηθεί στην εύλογη αξία μέσω αποτελεσμάτων, αποτιμώνται στην εύλογη αξία τους. Τα κέρδη ή οι ζημίες που προκύπτουν από την αποτίμηση αυτών των επενδύσεων καταχωρούνται στην κατάσταση αποτελεσμάτων χρήσεως.

*Επενδύσεις κρατούμενες έως την λήξη:* Επενδύσεις με καθορισμένη ημερομηνία λήξης και σταθερές ή προσδιορισμένες πληρωμές, για τις οποίες ο Όμιλος έχει θετική πρόθεση και ικανότητα να κρατήσει μέχρι τη λήξη, ταξινομούνται ως κρατούμενες μέχρι τη λήξη. Οι κρατούμενες μέχρι τη λήξη επενδύσεις, αποτιμώνται στην αναπόσβεστη αξία τους εφαρμόζοντας τη μέθοδο του πραγματικού επιτοκίου. Η αναπόσβεστη αξία προσδιορίζεται λαμβάνοντας υπόψη την αξία αγοράς και την οποιαδήποτε υπό ή υπέρ το άρτιο διαφορά που προέκυψε κατά την ημερομηνία απόκτησης των επενδύσεων, μείον τυχόν πρόβλεψη για απομείωση.

*Επενδύσεις διαθέσιμες προς πώληση:* Επενδύσεις οι οποίες μπορεί είτε να κρατούνται μέχρι τη λήξη ή να πωληθούν προκειμένου να ικανοποιηθούν ανάγκες ρευστότητας ή να επιτευχθούν κέρδη από μεταβολή των επιτοκίων ή της

ΤΡΑΠΕΖΑ ΑΤΤΙΚΗΣ Α.Ε.

ΕΤΗΣΙΕΣ ΕΝΟΠΟΙΗΜΕΝΕΣ ΟΙΚΟΝΟΜΙΚΕΣ ΚΑΤΑΣΤΑΣΕΙΣ 31 ΔΕΚΕΜΒΡΙΟΥ 2007

τιμής ξένων νομισμάτων, ταξινομούνται ως διαθέσιμες προς πώληση. Έπειτα από την αρχική καταχώρησή τους, οι επενδύσεις που έχουν ταξινομηθεί ως διαθέσιμες προς πώληση, αποτιμώνται στην εύλογη αξία τους. Τα κέρδη ή οι ζημιές που προκύπτουν από την αποτίμηση των διαθέσιμων προς πώληση επενδύσεων καταχωρούνται σε ξεχωριστό λογαριασμό της καθαρής θέσης έως ότου εκποιηθούν ή εισπραχθούν ή διαπιστωθεί ότι υπάρχει απομείωση στην αξία τους, οπότε και μεταφέρονται στην κατάσταση αποτελεσμάτων χρήσης.

#### Υπολογισμός Εύλογης Αξίας

Επενδύσεις που διαπραγματεύονται σε οργανωμένες χρηματαγορές, αποτιμώνται στην εύλογη αξία τους, η οποία προσδιορίζεται με βάση την τρέχουσα χρηματιστηριακή αξία, την ημέρα κλεισίματος των οικονομικών καταστάσεων. Επενδύσεις σε μη εισηγμένους τίτλους αποτιμώνται στην εκτιμώμενη εύλογη αξία τους, όπως αυτή προσδιορίζεται χρησιμοποιώντας αναγνωρισμένα μοντέλα και δείκτες αποτίμησης, προσαρμοσμένα κατάλληλα προκειμένου να ληφθούν υπόψη οι ιδιαιτερότητες των εκδοτών των ανωτέρω τίτλων και αφού συγκριθεί με τρέχουσες αγοραίες αξίες παρόμοιων εταιριών εισηγμένων σε χρηματιστήρια.

Όλες οι κανονικές συναλλαγές αγοράς και πώλησης επενδύσεων σε χρηματοοικονομικά περιουσιακά στοιχεία, καταχωρούνται την ημερομηνία σύναψης της συναλλαγής (trade date), η οποία αντιστοιχεί στην ημερομηνία κατά την οποία ο Όμιλος δεσμεύεται να αγοράσει ή να πωλήσει το χρηματοοικονομικό περιουσιακό στοιχείο. Ο όρος «κανονικές» συναλλαγές αγοράς και πώλησης χρηματοοικονομικών περιουσιακών στοιχείων απαιτεί η παράδοση του χρηματοοικονομικού περιουσιακού στοιχείου να ολοκληρωθεί εντός του χρονικού πλαισίου που έχουν θεσπίσει τα νομοθετικά όργανα ή έχει καθιερωθεί από την πρακτική λειτουργία των αγορών.

#### (2.6) Συμβάσεις πώλησης και επαναγοράς χρεογράφων (Repos)

Χρεόγραφα τα οποία πωλούνται στα πλαίσια μιας σύμβασης «Πώλησης και επαναγοράς χρεογράφων» (Repos) εξακολουθούν να εμφανίζονται στις Οικονομικές Καταστάσεις ως επενδύσεις διαθέσιμες προς πώληση, ενώ η αντίστοιχη υποχρέωση απεικονίζεται ανάλογα με τον αντισυμβαλλόμενο ως υποχρέωση προς πιστωτικά ιδρύματα, υποχρέωση προς πελάτες ή λοιπές καταθέσεις. Χρεόγραφα τα οποία αποκτώνται στα πλαίσια σύμβασης «αγοράς και επαναπώλησης χρεογράφων» (Reverse Repos) καταχωρούνται στις οικονομικές καταστάσεις ως απαιτήσεις από πιστωτικά ιδρύματα. Η διαφορά μεταξύ τιμής πώλησης και τιμής επαναγοράς καταχωρείται σε λογαριασμό αποτελεσμάτων και αναγνωρίζεται σταδιακά κατά τη διάρκεια της σύμβασης, με τη μέθοδο του πραγματικού επιτοκίου.

#### (2.7) Ενσώματα περιουσιακά στοιχεία

Τα ενσώματα περιουσιακά στοιχεία είναι ιδιοχρησιμοποιούμενα είτε για τις λειτουργικές εργασίες της Τράπεζας είτε για διοικητικούς σκοπούς. Τα ενσώματα περιουσιακά στοιχεία περιλαμβάνουν οικόπεδα, κτίρια, βελτιώσεις μισθωμένων ακινήτων, έπιπλα και λοιπό εξοπλισμό καθώς και μεταφορικά μέσα. Στην αξία κτήσης συμπεριλαμβάνονται δαπάνες που συνδέονται άμεσα με την αγορά των ενσώματων παγίων. Όσον αφορά τα γήπεδα – οικόπεδα και κτίρια, αυτά αποτιμώνται στην εύλογη αξία τους. Η εκτίμηση της εύλογης αξίας καθώς και της υπολειμματικής αξίας γίνεται από ανεξάρτητους εκτιμητές σε τακτά χρονικά διαστήματα και η διαφορά που προκύπτει από την αποτίμηση καταχωρείται σε αποθεματικό αποτίμησης στα ίδια κεφάλαια. Οι βελτιώσεις μισθωμένων ακινήτων, τα έπιπλα, ο λοιπός εξοπλισμός καθώς και τα μεταφορικά μέσα αποτιμώνται στην αξία κτήσης μείον τις σωρευμένες αποσβέσεις και σωρευμένες απομειώσεις.

Οι μεταγενέστερες δαπάνες συμπεριλαμβάνονται στην αξία του παγίου, ή κατά περίπτωση αναγνωρίζονται ως ξεχωριστό πάγιο μόνο όταν πιθανολογείται ότι μελλοντικά οικονομικά οφέλη θα εισρεύσουν στην Τράπεζα και οι δαπάνες αυτές μπορούν να αποτιμηθούν αξιόπιστα.

Οι λοιπές δαπάνες επισκευών και συντηρήσεων καταχωρούνται στα αποτελέσματα χρήσης κατά το έτος το οποίο πραγματοποιούνται.

*Αποσβέσεις:* Τα οικόπεδα δεν αποσβένονται. Τα υπόλοιπα ενσώματα περιουσιακά στοιχεία αποσβένονται με βάση την μέθοδο της σταθερής απόσβεσης κατά την διάρκεια της αναμενόμενης ωφέλιμης ζωής τους, η οποία επανεξετάζεται σε ετήσια βάση. Η ωφέλιμη ζωή των ενσώματων περιουσιακών στοιχείων ανά κατηγορία, έχει ως εξής :

Κτίρια	30-50 έτη
Ηλεκτρονικός εξοπλισμός	4-5 έτη
Έπιπλα και λοιπός εξοπλισμός	6-7 έτη
Μεταφορικά μέσα	6-9 έτη

ΤΡΑΠΕΖΑ ΑΤΤΙΚΗΣ Α.Ε.

ΕΤΗΣΙΕΣ ΕΝΟΠΟΙΗΜΕΝΕΣ ΟΙΚΟΝΟΜΙΚΕΣ ΚΑΤΑΣΤΑΣΕΙΣ 31 ΔΕΚΕΜΒΡΙΟΥ 2007

Εξαιρούνται οι «Βελτιώσεις σε ακίνητα τρίτων» οι οποίες αποσβένονται στο μικρότερο χρονικό διάστημα μεταξύ της ωφέλιμης ζωής της βελτίωσης και της διάρκειας μίσθωσης του μισθωμένου ακινήτου.

**Απομείωση:** Η Τράπεζα εξετάζει κάθε χρόνο τα ενσώματα περιουσιακά στοιχεία για τυχόν ενδείξεις απομείωσης. Αν υπάρχει ένδειξη απομείωσης η λογιστική αξία του ενσώματου στοιχείου μειώνεται στο ανακτήσιμο ποσό με ισόποση επιβάρυνση των αποτελεσμάτων, εκτός εάν το πάγιο το οποίο υφίσταται την απομείωση είχε στο παρελθόν μεταβληθεί η λογιστική του αξία από αναπροσαρμογή αυτού στην εύλογη αξία. Στην περίπτωση αυτή θα επιβαρυνθούν τα αποτελέσματα χρήσης κατά το μέρος του ποσού που υπερβαίνει το ποσό των προηγούμενων αναπροσαρμογών. Κέρδη ή ζημιές από εκποίηση παγίων καταχωρούνται στα αποτελέσματα χρήσης και προσδιορίζονται από τη διαφορά μεταξύ της τιμής πώλησης και της αναπόσβεστης αξίας του παγίου.

### **(2.8) Πάγια από πλειστηριασμό**

Περιουσιακά στοιχεία που αποκτώνται μέσω της διαδικασίας του πλειστηριασμού για το διακανονισμό μη εισπρακτέων απαιτήσεων από χορηγήσεις, αρχικά καταχωρούνται στην αξία κτήσης τους, στην οποία περιλαμβάνονται και οι δαπάνες απόκτησής τους. Μεταγενέστερα της αρχικής καταχώρησης, αποτιμώνται στην εύλογη αξία. Η δε διαφορά μεταξύ εύλογης αξίας και αξίας κτήσης καταχωρείται μέσω του λογαριασμού αποτελεσμάτων. Τα πάγια στοιχεία από πλειστηριασμό εμφανίζονται στον Ισολογισμό στην κατηγορία «λοιπά στοιχεία ενεργητικού».

### **(2.9) Άυλα περιουσιακά στοιχεία**

Τα «άυλα περιουσιακά στοιχεία» περιλαμβάνουν, τα λογισμικά προγράμματα. Τα λογισμικά προγράμματα που αποκτώνται μεμονωμένα, απεικονίζονται στην αξία κτήσης. Τα έξοδα που βελτιώνουν ή επιμηκύνουν την απόδοση των προγραμμάτων λογισμικού πέραν των αρχικών τεχνικών προδιαγραφών ενσωματώνονται στο κόστος κτήσης του άυλου παγίου. Στην αξία κτήσης του άυλου περιουσιακού στοιχείου προστίθεται και κάθε άμεσο κόστος που απαιτείται για τη δημιουργία, την ανάπτυξη και τη σωστή λειτουργία του. Τέτοια στοιχεία άμεσου κόστους είναι:

- οι αμοιβές προσωπικού, όταν συνδέονται άμεσα με συγκεκριμένο άυλο στοιχείο και μπορούν να υπολογισθούν αξιόπιστα
- οι αμοιβές εξωτερικών συνεργατών που αφορούν στην δημιουργία και ανάπτυξη του άυλου στοιχείου
- τα έξοδα Διοίκησης τα οποία σχετίζονται άμεσα και μπορούν να επιμετρηθούν με αξιόπιστο τρόπο κατά τη φάση της δημιουργίας και ανάπτυξης του άυλου περιουσιακού στοιχείου.

Μεταγενέστερα, τα άυλα πάγια στοιχεία αποτιμώνται στο κόστος κτήσης μείον σωρευμένες αποσβέσεις και σωρευμένες απομειώσεις. Τα λογισμικά προγράμματα αποσβένονται σύμφωνα με την εκτίμηση της ωφέλιμης ζωής τους η οποία δεν μπορεί να υπερβεί τα 10 χρόνια. Η διοίκηση του Ομίλου, σε ετήσια βάση, εξετάζει την αξία των άυλων περιουσιακών στοιχείων προκειμένου να διαπιστώσει εάν υφίσταται απομείωση της αξίας τους ή αν έχει μεταβληθεί η αναμενόμενη ωφέλιμη ζωή τους. Όταν η λογιστική αξία ενός άυλου περιουσιακού στοιχείου υπερβαίνει την ανακτήσιμη αξία του, τότε διενεργείται ανάλογη πρόβλεψη για απομείωση με ισόποση επιβάρυνση των αποτελεσμάτων.

### **(2.10) Υπεραξία (ή διαφορά ενοποίησης)**

Η υπεραξία επιχειρήσεων αντιπροσωπεύει την διαφορά μεταξύ του τιμήματος αγοράς μίας επιχείρησης και της εύλογης αξίας του μεριδίου της καθαρής θέσης της επιχείρησης αυτής που αποκτά ο Όμιλος κατά την ημερομηνία αγοράς.

Η διοίκηση του Ομίλου εξετάζει σε ετήσια βάση, κατά την ημερομηνία κλεισίματος του ισολογισμού, τη λογιστική αξία της υπεραξίας των επιχειρήσεων προκειμένου να διαπιστώσει εάν υφίσταται πιθανή απομείωση της αξίας της. Σε περίπτωση που η ανακτήσιμη αξία είναι μικρότερη της λογιστικής αξίας, η υπεραξία αποτιμάται στο ανακτήσιμο ποσό.

### **(2.11) Ταμείο και ταμειακά ισοδύναμα**

Το ταμείο και τα ταμειακά ισοδύναμα περιλαμβάνουν χρηματικά περιουσιακά στοιχεία του Ομίλου με ημερομηνία λήξης μικρότερη των τριών μηνών από την ημερομηνία απόκτησης .

### **(2.12) Χορηγήσεις**

Οι χορηγήσεις καταχωρούνται την ημερομηνία εκταμίευσης στο κόστος, το οποίο είναι η εύλογη αξία των κεφαλαίων που χορηγήθηκαν, πλέον τα άμεσα έξοδα-έσοδα που σχετίζονται με την χορήγηση. Μεταγενέστερα της



ΤΡΑΠΕΖΑ ΑΤΤΙΚΗΣ Α.Ε.

ΕΤΗΣΙΕΣ ΕΝΟΠΟΙΗΜΕΝΕΣ ΟΙΚΟΝΟΜΙΚΕΣ ΚΑΤΑΣΤΑΣΕΙΣ 31 ΔΕΚΕΜΒΡΙΟΥ 2007

αρχικής καταχώρησής τους, οι χορηγήσεις αποτιμώνται στην αναπόσβεστη αξία τους, με τη μέθοδο του πραγματικού επιτοκίου.

### **(2.13) Προβλέψεις για πιστωτικούς κινδύνους**

Τα δάνεια και οι λοιπές χορηγήσεις σε πελάτες παρουσιάζονται στον ισολογισμό αφού αφαιρεθούν οι προβλέψεις για επισφαλείς απαιτήσεις.

Η εισπραξιμότητα των δανείων και λοιπών χορηγήσεων αξιολογείται κατά πελάτη για όλα τα σημαντικά ποσά με βάση την οικονομική κατάσταση του πελάτη, τα ποιοτικά του στοιχεία, το ιστορικό αποπληρωμής και την συναλλακτική συμπεριφορά του, την πιθανή ύπαρξη αξιόπιστων και φερέγγυων εγγυητών και την ρευστοποιήσιμη αξία των εξασφαλίσεων.

Οι χορηγήσεις που δεν θεωρούνται σημαντικές καθώς και αυτές που είναι μεν σημαντικές αλλά δεν υπάρχουν ενδείξεις απομείωσης κατηγοριοποιούνται σε ομάδες με όμοια χαρακτηριστικά πιστωτικού κινδύνου, όπως καταναλωτικά δάνεια, στεγαστικά δάνεια, πιστωτικές κάρτες κλπ. Ο Όμιλος εξετάζει σε συλλογική βάση την πιθανή πρόβλεψη για απομείωση κάθε κατηγορίας. Κατά την αξιολόγηση του κάθε χαρτοφυλακίου λαμβάνονται υπόψη το ύψος των πιθανών προβληματικών δανείων, η χρονική διάρκεια των καθυστερημένων δόσεων, η εισπραξιμότητά τους από την στιγμή που θα χαρακτηριστούν ως επισφαλή, το οικονομικό κλίμα που επικρατεί, η κατάσταση του κλάδου και η εμπειρία του παρελθόντος σχετικά με το ύψος των αναμενόμενων ζημιών.

Όταν μία χορήγηση χαρακτηριστεί ως επισφαλής, η λογιστική της αξία μειώνεται στην εκτιμώμενη ανακτήσιμη αξία, η οποία προσδιορίζεται ως η παρούσα αξία των αναμενόμενων μελλοντικών ταμειακών ροών, συμπεριλαμβανομένων των εκτιμώμενων ανακτήσιμων ποσών από εγγυήσεις και εμπράγματα εξασφαλίσεις, προεξοφλούμενων με το πραγματικό επιτόκιο της χορήγησης.

Μεταγενέστερες αλλαγές στα ανακτήσιμα ποσά και το χρόνο κατά τον οποίο αναμένεται να εισπραχθούν, συγκρίνονται με προηγούμενους υπολογισμούς και εκεί όπου προκύπτει διαφορά στην πρόβλεψη γίνεται αντίστοιχη χρέωση/πίστωση στην κατάσταση αποτελεσμάτων χρήσεως. Γίνεται επαναφορά προβλέψεων για επισφαλείς απαιτήσεις μόνο όταν η φερεγγυότητα του πελάτη έχει βελτιωθεί σε τέτοιο βαθμό που να θεωρείται εφικτή η έγκαιρη είσπραξη του κεφαλαίου και των τόκων με βάση τους συμβατικούς όρους του δανείου.

Για χορηγήσεις με καθυστέρηση αποπληρωμής τόκων από 3 έως 6 μήνες ανάλογα με την ύπαρξη ή μη εμπράγματων εξασφαλίσεων, παύει ο εκτοκισμός και εμφανίζονται τα δεδουλευμένα ποσά τόκων σε λογαριασμούς τάξεως.

Δάνεια και λοιπές χορηγήσεις όταν δεν είναι πλέον εφικτή η είσπραξή τους διαγράφονται έναντι των σχηματισμένων προβλέψεων για επισφαλείς απαιτήσεις.

### **(2.14) Μισθώσεις**

#### **Ο Όμιλος ως μισθωτής**

Λειτουργικές Μισθώσεις

Ο Όμιλος συμμετέχει σε λειτουργικές μισθώσεις όπου ο εκμισθωτής διατηρεί σημαντικό μέρος από τους κινδύνους και τα οφέλη που απορρέουν από τα εκμισθωμένα περιουσιακά στοιχεία. Τα έξοδα των λειτουργικών μισθώσεων καταχωρούνται στην κατάσταση αποτελεσμάτων χρήσης, με τη σταθερή μέθοδο, καθ' όλη τη διάρκεια της μίσθωσης.

Χρηματοδοτικές μισθώσεις

Ο Όμιλος μπορεί να συμμετέχει σε χρηματοδοτικές μισθώσεις, σύμφωνα με τις οποίες μεταβιβάζονται στον Όμιλο ουσιαστικά όλοι οι κίνδυνοι και τα οφέλη που απορρέουν από τα εκμισθωμένα περιουσιακά στοιχεία.

Οι χρηματοδοτικές μισθώσεις αναγνωρίζονται στην αρχική καταχώρηση στην χαμηλότερη αξία μεταξύ της εύλογης αξίας των μισθωμένων περιουσιακών στοιχείων και της παρούσας αξίας των ελάχιστων καταβαλλομένων μισθωμάτων. Μεταγενέστερα, μισθωμένα οικόπεδα και ακίνητα αποτιμώνται στην εύλογη αξία.

Τα μισθωμένα περιουσιακά στοιχεία αποσβένονται στο μικρότερο διάστημα μεταξύ της διάρκειας της μίσθωσης και της ωφέλιμης ζωής εκτός και αν είναι σχεδόν σίγουρο ότι ο Όμιλος θα αποκτήσει την ιδιοκτησία του παγίου στη λήξη της μίσθωσης. Αν η μίσθωση μεταφέρει την ιδιοκτησία του παγίου στη λήξη της μίσθωσης ή αν περιέχει δικαίωμα αγοράς σε μειωμένη τιμή, η περίοδος απόσβεσης είναι στην ωφέλιμη ζωή του παγίου.

Τα μισθώματα διαχωρίζονται στο ποσό που αφορά την αποπληρωμή εξόδων χρηματοδότησης, και την αποπληρωμή του κεφαλαίου. Ο διαχωρισμός γίνεται ώστε να επιτυγχάνεται ένας σταθερός συντελεστής

αποπληρωμής. Η αποπληρωμή εξόδων χρηματοδότησης μεταφέρεται στην κατάσταση αποτελεσμάτων. Στις οικονομικές καταστάσεις του 2007 δεν υφίσταται συμμετοχή του Ομίλου σε χρηματοδοτικές μισθώσεις με την ιδιότητα του μισθωτή.

### **Ο Όμιλος ως εκμισθωτής**

Ο Όμιλος λειτουργεί ως εκμισθωτής και η κατάταξη των μισθώσεων βασίζεται στην έκταση κατά την οποία οι κίνδυνοι και ωφέλειες που συνεπάγεται η κυριότητα ενός μισθωμένου περιουσιακού στοιχείου ανήκουν στον εκμισθωτή ή στο μισθωτή. Μία μίσθωση κατατάσσεται ως χρηματοδοτική μίσθωση αν μεταβιβάζει ουσιαστικά όλους τους κινδύνους και ωφέλειες που συνοδεύουν την κυριότητα. Μία μίσθωση κατατάσσεται ως λειτουργική αν δεν μεταβιβάζει ουσιαστικά όλους τους κινδύνους και ωφέλειες που συνοδεύουν την κυριότητα.

*Χρηματοδοτικές μισθώσεις:* Ο Όμιλος στον ισολογισμό του, καταχωρεί τα κατεχόμενα περιουσιακά στοιχεία που τελούν υπό χρηματοδοτική μίσθωση ως απαίτηση, με αξία ίση με την καθαρή επένδυση στη μίσθωση.

Τα μισθώματα αντιμετωπίζονται ως εξόφληση (αποπληρωμή) κεφαλαίου και ως χρηματοοικονομικό έσοδο.

Η καταχώρηση και κατανομή του χρηματοοικονομικού εσόδου βασίζεται σε ένα μοντέλο που αντανακλά μία σταθερή περιοδική απόδοση της καθαρής επένδυσης επί του ανεξόφλητου μέρους της χρηματοδοτικής μίσθωσης.

*Λειτουργικές μισθώσεις:* Οι μισθώσεις της κατηγορίας αυτής στις οποίες συμμετέχει ο Όμιλος ως εκμισθωτής αφορούν στα επενδυτικά ακίνητα του Ομίλου.

Τα έσοδα μισθωμάτων, εξαιρώντας το κόστος υπηρεσιών, καταχωρούνται στα έσοδα με τη σταθερή μέθοδο σε ολόκληρη τη διάρκεια της μίσθωσης. Κόστη που αναλαμβάνονται για την απόκτηση των εσόδων μισθωμάτων, καταχωρούνται στα έξοδα.

### **(2.15) Παράγωγα χρηματοοικονομικά προϊόντα και μέσα αντιστάθμισης κινδύνου**

Τα παράγωγα χρηματοοικονομικά μέσα περιλαμβάνουν συμβόλαια προθεσμιακών πράξεων συναλλάγματος, ανταλλαγής επιτοκίων και νομισμάτων, και άλλα παράγωγα.

*Παράγωγα για εμπορικούς σκοπούς:* Όλα τα παράγωγα που δεν καταχωρούνται ως αντισταθμιζόμενα μέσα θεωρούνται ότι αποκτήθηκαν για εμπορικούς σκοπούς. Αρχικά τα παράγωγα καταχωρούνται στον ισολογισμό στην εύλογη αξία τους (η οποία συμπίπτει με το κόστος της συναλλαγής), την ημέρα σύναψης του συμβολαίου των παραγώγων. Μεταγενέστερα αποτιμώνται στην εύλογη αξία τους, η οποία λαμβάνεται από τιμές χρηματιστηριακών αγορών ή υπολογίζεται βάσει τεχνικών αποτίμησης, όπως αναλύσεις προεξοφλημένων ταμειακών ροών και μοντέλα αποτίμησης δικαιωμάτων προαίρεσης. Τα παράγωγα απεικονίζονται ως στοιχεία ενεργητικού όταν η εκτιμημένη εύλογη αξία τους είναι θετική και ως υποχρεώσεις όταν η εκτιμημένη εύλογη αξία τους είναι αρνητική.

Ένα παράγωγο είναι δυνατό να ενσωματωθεί σε άλλα χρηματοοικονομικά μέσα. Το σύνθετο χρηματοοικονομικό μέσο που δημιουργείται, αποτελείται από ένα παράγωγο και ένα κύριο συμβόλαιο και είναι γνωστό ως ενσωματωμένο παράγωγο. Ένα ενσωματωμένο παράγωγο χρηματοοικονομικό μέσο διαχωρίζεται από το κύριο συμβόλαιο και καταχωρείται ως ένα μεμονωμένο παράγωγο, υπό την προϋπόθεση ότι α) τα οικονομικά χαρακτηριστικά και οι κίνδυνοί του δεν είναι άρρηκτα συνδεδεμένοι με εκείνους του κύριου συμβολαίου, β) το ενσωματωμένο παράγωγο πληροί τον ορισμό ενός παραγώγου και γ) το κύριο συμβόλαιο δεν αποτιμάται στην εύλογη αξία του, με τα κέρδη και ζημιές που προκύπτουν κατά την αποτίμησή του να καταχωρούνται στα αποτελέσματα.

Οι μεταβολές στην εύλογη αξία παραγώγων καταχωρούνται στην κατάσταση αποτελεσμάτων χρήσης.

*Αντιστάθμιση:* Για τους σκοπούς της αντισταθμιστικής λογιστικής, η αντιστάθμιση κινδύνου ταξινομείται είτε ως Αντιστάθμιση Εύλογης Αξίας όταν αντισταθμίζεται ο κίνδυνος μεταβολής της εύλογης αξίας ενός καταχωρημένου περιουσιακού στοιχείου ή μιας υποχρέωσης ή ως Αντιστάθμιση Ταμειακών Ροών όταν αντισταθμίζεται η διακύμανση στις ταμειακές ροές, η οποία μπορεί να προέρχεται από ένα συγκεκριμένο κίνδυνο άμεσα συσχετιζόμενο με το περιουσιακό στοιχείο ή την υποχρέωση. Για τα παράγωγα που χρησιμοποιούνται για αντιστάθμιση κινδύνων ο Όμιλος εφαρμόζει αντισταθμιστική λογιστική που περιλαμβάνει περιγραφή του αντισταθμιζόμενου στοιχείου, του μέσου αντιστάθμισης, του τύπου της αντιστάθμισης, του αντισταθμιζόμενου κινδύνου και της επιχειρηματικής στρατηγικής για την αντιστάθμιση κινδύνων. Επίσης τεκμηριώνει αν η αντιστάθμιση είναι αποτελεσματική κατά την αρχική καταχώρηση και καθ' όλη τη διάρκεια της αντισταθμιστικής σχέσης, δηλαδή αν καλύπτονται οι μεταβολές της εύλογης αξίας που προκύπτουν από τον αντισταθμιζόμενο κίνδυνο σε ποσοστό που κυμαίνεται μεταξύ 80% - 125%.

ΤΡΑΠΕΖΑ ΑΤΤΙΚΗΣ Α.Ε.

ΕΤΗΣΙΕΣ ΕΝΟΠΟΙΗΜΕΝΕΣ ΟΙΚΟΝΟΜΙΚΕΣ ΚΑΤΑΣΤΑΣΕΙΣ 31 ΔΕΚΕΜΒΡΙΟΥ 2007

Σε συναλλαγές αντιστάθμισης εύλογης αξίας που πληρούν τα κριτήρια αντισταθμιστικής λογιστικής, κέρδη ή ζημιές που προέρχονται από την αποτίμηση του μέσου αντιστάθμισης στην εύλογη αξία του καταχωρούνται στην κατάσταση αποτελεσμάτων. Το αντισταθμιζόμενο περιουσιακό στοιχείο αποτιμάται στην εύλογη αξία και τα κέρδη ή οι ζημιές καταχωρούνται στην κατάσταση αποτελεσμάτων.

Κέρδη ή ζημιές που αφορούν το αποτελεσματικό μέρος μιας αντιστάθμισης ταμειακών ροών και προέρχονται από μεταβολές στην εύλογη αξία ενός παράγωγου χρηματοοικονομικού μέσου, καταχωρούνται στην καθαρή θέση. Αντίθετα τα κέρδη ή ζημιές που αφορούν το μη αποτελεσματικό μέρος της αντιστάθμισης καταχωρούνται κατευθείαν στα αποτελέσματα.

Όταν η λογιστική της αντιστάθμισης δεν συνεχίζεται, είτε επειδή δεν είναι πλέον αποτελεσματική ή ο αντισταθμιζόμενος κίνδυνος παύει να υφίσταται, τότε τα σχετιζόμενα με την αντιστάθμιση σωρευμένα κέρδη ή ζημιές στην καθαρή θέση του Ομίλου μεταφέρονται στα αποτελέσματα.

#### **(2.16) Συμψηφισμός Απαιτήσεων – Υποχρεώσεων**

Ο συμψηφισμός χρηματοοικονομικών περιουσιακών στοιχείων με υποχρεώσεις και η απεικόνιση του καθαρού ποσού στις Οικονομικές Καταστάσεις, επιτρέπεται μόνο εφόσον υπάρχει νόμιμο δικαίωμα για συμψηφισμό των καταχωρημένων ποσών και υπάρχει πρόθεση είτε για διακανονισμό του καθαρού ποσού που προκύπτει από τον συμψηφισμό ή για ταυτόχρονο διακανονισμό του συνολικού ποσού τόσο του χρηματοοικονομικού περιουσιακού στοιχείου όσο και της υποχρέωσης.

#### **(2.17) Έσοδα και Έξοδα από Τόκους**

Για όλα τα χρηματοοικονομικά μέσα, τα έσοδα και τα έξοδα από τόκους καταχωρούνται στην κατάσταση αποτελεσμάτων χρήσης χρησιμοποιώντας την μέθοδο του πραγματικού επιτοκίου.

Η μέθοδος του πραγματικού επιτοκίου είναι μία μέθοδος σύμφωνα με την οποία υπολογίζεται το αναπόσβεστο κόστος του χρηματοοικονομικού στοιχείου ή της υποχρέωσης και κατανέμονται τα έσοδα ή τα έξοδα από τόκους καθ' όλη την περίοδο αναφοράς. Πραγματικό επιτόκιο είναι εκείνο το οποίο προεξοφλεί ακριβώς τις εκτιμώμενες μελλοντικές πληρωμές ή εισπράξεις καθ' όλη την προσδοκώμενη διάρκεια του χρηματοοικονομικού μέσου.

Μόλις ένα χρηματοοικονομικό περιουσιακό στοιχείο ή ομάδα από ομοειδή χρηματοοικονομικά περιουσιακά στοιχεία υποτιμηθούν ως αποτέλεσμα απομείωσης της αξίας τους, τα έσοδα από τόκους αναγνωρίζονται εφαρμόζοντας το επιτόκιο που χρησιμοποιήθηκε για την προεξόφληση των μελλοντικών ταμειακών ροών για το σκοπό της μέτρησης της ζημιάς απομείωσης.

#### **(2.18) Προμήθειες και Συναφή Έσοδα**

Οι προμήθειες και τα συναφή έσοδα καταχωρούνται στην κατάσταση αποτελεσμάτων χρήσης, κατά τη διάρκεια της περιόδου στην οποία παρασχέθηκαν οι σχετικές με αυτά υπηρεσίες. Προμήθειες και συναφή έσοδα που προέρχονται από συναλλαγές για λογαριασμό τρίτων, αναγνωρίζονται στα αποτελέσματα κατά το χρόνο περαίωσης της συναλλαγής. Αμοιβές για υπηρεσίες διαχείρισης χαρτοφυλακίου και συμβουλευτικές υπηρεσίες καταχωρούνται στα αποτελέσματα σύμφωνα με το συμβόλαιο παροχής υπηρεσιών, συνήθως σε αναλογική βάση.

#### **(2.19) Προβλέψεις**

Ο Όμιλος διενεργεί πρόβλεψη για ενδεχόμενες υποχρεώσεις και κινδύνους όταν

- υπάρχει τεκμαιρόμενη ή νόμιμη παρούσα υποχρέωση ως αποτέλεσμα γεγονότων παρελθουσών χρήσεων,
- το ποσό της υποχρέωσης είναι δυνατό να προσδιοριστεί αντικειμενικά και
- είναι πιθανή η εκροή πόρων που ενσωματώνουν οικονομικά οφέλη προκειμένου να διακανονιστεί η υποχρέωση.

#### **(2.20) Φόρος Εισοδήματος**

Ο αναβαλλόμενος φόρος εισοδήματος υπολογίζεται βάσει των προσωρινών διαφορών που προκύπτουν μεταξύ της λογιστικής αξίας των περιουσιακών στοιχείων και των υποχρεώσεων που περιλαμβάνονται στις Οικονομικές Καταστάσεις και της φορολογικής αξίας που αποδίδεται σε αυτά σύμφωνα με τη φορολογική νομοθεσία.

Για τον προσδιορισμό της αναβαλλόμενης φορολογίας εισοδήματος χρησιμοποιούνται οι θεσπισμένοι φορολογικοί συντελεστές ή οι φορολογικοί συντελεστές που θεσπίζονται σε ημερομηνία μεταγενέστερη της ημερομηνίας κλεισίματος του ισολογισμού.

ΤΡΑΠΕΖΑ ΑΤΤΙΚΗΣ Α.Ε.

ΕΤΗΣΙΕΣ ΕΝΟΠΟΙΗΜΕΝΕΣ ΟΙΚΟΝΟΜΙΚΕΣ ΚΑΤΑΣΤΑΣΕΙΣ 31 ΔΕΚΕΜΒΡΙΟΥ 2007

Ο Όμιλος αναγνωρίζει αναβαλλόμενες φορολογικές απαιτήσεις όταν είναι πιθανόν τα μελλοντικά φορολογητέα κέρδη να είναι επαρκή για τον συμψηφισμό των προσωρινών διαφορών.

Αναβαλλόμενος φόρος εισοδήματος υπολογίζεται και στην περίπτωση όπου οι προσωρινές διαφορές προκύπτουν από επενδύσεις σε θυγατρικές και συγγενείς εταιρίες, εκτός αν ο Όμιλος μπορεί να ελέγξει την χρονική στιγμή αντιλογισμού της προσωρινής διαφοράς και είναι πιθανό η προσωρινή διαφορά να μην αντιλογιστεί στο εγγύς μέλλον.

Ο πληρωτέος φόρος εισοδήματος, ο οποίος υπολογίζεται επί των κερδών της χρήσης, βάσει της κείμενης φορολογικής νομοθεσίας, αναγνωρίζεται ως έξοδο στα αποτελέσματα της παρούσας χρήσεως. Φορολογικές ζημιές που μεταφέρονται σε επόμενες χρήσεις για συμψηφισμό, αναγνωρίζονται ως περιουσιακά στοιχεία όταν θεωρείται πιθανή η πραγματοποίηση μελλοντικών φορολογητέων κερδών, τα οποία θα είναι επαρκή για τον συμψηφισμό των σωρευμένων φορολογικών ζημιών.

Αναβαλλόμενη φορολογική απαίτηση ή υποχρέωση που σχετίζεται με τον επανυπολογισμό της εύλογης αξίας των διαθέσιμων προς πώληση περιουσιακών στοιχείων και των αντισταθμίσεων ταμειακών ροών, οι οποίες χρεώνονται ή πιστώνονται κατευθείαν στην καθαρή θέση, καταχωρείται επίσης σε χρέωση ή πίστωση της καθαρής θέσης.

### **(2.21) Παροχές προς το Προσωπικό**

Οι εταιρίες του Ομίλου συμμετέχουν σε διάφορα προγράμματα παροχών προς το προσωπικό τους μετά την έξοδό του από την υπηρεσία. Ο Όμιλος συμμετέχει τόσο σε προγράμματα καθορισμένων παροχών όσο και σε προγράμματα καθορισμένων εισφορών.

Σε ένα πρόγραμμα καθορισμένων εισφορών Ο Όμιλος δεν έχει νομική ή τεκμαιρόμενη υποχρέωση να καταβάλει πρόσθετη εισφορά, στην περίπτωση που το Ταμείο δεν διαθέτει τα επαρκή περιουσιακά στοιχεία για να καταβάλει τα επιδόματα των εργαζομένων που είναι άμεσα συνδεδεμένα με τις υπηρεσίες που προσέφεραν στην τρέχουσα και σε προηγούμενες περιόδους.

Ένα πρόγραμμα καθορισμένων παροχών είναι στην ουσία ένα συνταξιοδοτικό πρόγραμμα στο οποίο η υποχρέωση του Ομίλου καθορίζεται από το ύψος της αποζημίωσης που θα λάβει ο υπάλληλος κατά το χρόνο συνταξιοδότησής του, βάσει της ηλικίας του, της προϋπηρεσίας του στην εταιρία και της αμοιβής του. Η υποχρέωση που καταχωρείται στον Ισολογισμό αναφορικά με τα προγράμματα καθορισμένων παροχών συνίσταται από την παρούσα αξία των παροχών κατά την ημερομηνία σύνταξης των οικονομικών καταστάσεων μειωμένη με την εύλογη αξία των περιουσιακών στοιχείων του προγράμματος, με τις αναπροσαρμογές που απαιτούνται για κέρδη ή ζημιές που προέρχονται από αναλογιστική μελέτη και δεν έχουν ακόμα καταχωρηθεί καθώς και με το κόστος προϋπηρεσίας. Η υποχρέωση των προγραμμάτων καθορισμένων παροχών προσδιορίζεται σε ετήσια βάση από ανεξάρτητο αναλογιστή χρησιμοποιώντας τη μέθοδο της προβεβλημένης πιστωτικής μονάδας (projected unit credit method). Η παρούσα αξία της υποχρέωσης που προκύπτει από το πρόγραμμα καθορισμένων παροχών υπολογίζεται, προεξοφλώντας τις μελλοντικές ταμειακές εκροές με το επιτόκιο χρεογράφων του δημοσίου, τα οποία έχουν περίοδο ωρίμανσης που προσεγγίζει τους όρους της σχετικής υποχρέωσης αποζημίωσης.

Αναλογιστικά κέρδη ή ζημιές που μπορεί να προέλθουν από αναπροσαρμογές, βάσει της εμπειρίας, καθώς και από αλλαγή των αναλογιστικών υποθέσεων, χρεώνονται ή πιστώνονται στα αποτελέσματα αναλογικά σύμφωνα με τη μέση υπολειπόμενη εργασιακή ζωή των υπαλλήλων.

### **(2.22) Παύση απεικόνισης του χρηματοοικονομικού μέσου στις Οικονομικές Καταστάσεις**

Ένα χρηματοοικονομικό μέσο δεν απεικονίζεται στις οικονομικές καταστάσεις του Ομίλου, από τη στιγμή που ο Όμιλος παύει να έχει τον έλεγχο των συμβατικών δικαιωμάτων που απορρέουν από το χρηματοοικονομικό μέσο. Ο έλεγχος των δικαιωμάτων του χρηματοοικονομικού μέσου παύει να υφίσταται όταν πωληθεί ή όταν όλες οι ταμειακές εισροές, που σχετίζονται με αυτό, μεταβιβαστούν σε ένα ανεξάρτητο τρίτο μέρος.

### **(2.23) Χρηματοοικονομικές πληροφορίες ανά τομέα δραστηριότητας**

Ο επιχειρησιακός τομέας δραστηριότητας είναι ο πρωτεύων τύπος πληροφόρησης. Ένας επιχειρησιακός τομέας είναι ομάδα περιουσιακών στοιχείων και λειτουργιών που δραστηριοποιούνται στην παροχή υπηρεσιών, οι οποίες υπόκεινται σε ομοειδείς κινδύνους και αποδόσεις και διαφέρουν από εκείνους των άλλων επιχειρησιακών τομέων του Ομίλου.

Ο γεωγραφικός τομέας δραστηριότητας είναι ο δευτερεύων τύπος πληροφόρησης. Ένας γεωγραφικός τομέας δραστηριότητας παρέχει πληροφόρηση για τις δραστηριότητες του Ομίλου σε ένα συγκεκριμένο οικονομικό

ΤΡΑΠΕΖΑ ΑΤΤΙΚΗΣ Α.Ε.

ΕΤΗΣΙΕΣ ΕΝΟΠΟΙΗΜΕΝΕΣ ΟΙΚΟΝΟΜΙΚΕΣ ΚΑΤΑΣΤΑΣΕΙΣ 31 ΔΕΚΕΜΒΡΙΟΥ 2007

περιβάλλον, που υπόκειται σε κινδύνους και αποδόσεις που διαφέρουν από αντίστοιχους κινδύνους και αποδόσεις άλλων επιχειρησιακών και γεωγραφικών τομέων.

#### **(2.24) Ίδιες Μετοχές**

Μετοχές της Τράπεζας που κατέχονται από την ίδια την Τράπεζα ή από άλλη εταιρία του Ομίλου, καταχωρούνται στην αξία κτήσης τους και απεικονίζονται αφαιρετικά της καθαρής θέσης του Ομίλου, έως ότου ακυρωθούν. Στην περίπτωση που οι ίδιες μετοχές πωληθούν ή επανεκδοθούν, το τίμημα που θα εισπραχθεί δεν θα περιληφθεί στα αποτελέσματα της χρήσης αλλά θα καταχωρηθεί κατευθείαν στην καθαρή θέση.

#### **(2.25) Κόστος Δανεισμού**

Το κόστος δανεισμού, σύμφωνα με το λογιστικό χειρισμό που προτείνει το Δ.Λ.Π. 23, αναγνωρίζεται ως έξοδο στα αποτελέσματα της χρήσης στην οποία δημιουργήθηκε.

#### **(2.26) Συναλλαγές με συνδεδεμένα μέρη**

Ως συνδεδεμένα μέρη νοούνται οι επιχειρήσεις στις οποίες η Τράπεζα διατηρεί τον έλεγχο κατέχοντας άμεσα ή έμμεσα πάνω από το 50% του μετοχικού του κεφαλαίου ή ασκεί ουσιώδη επιρροή στη διαχείριση και οικονομική πολιτική τους. Επίσης ως συνδεδεμένα μέρη θεωρούνται τα μέλη των Διοικήσεων των εταιριών του Ομίλου, συγγενικά με αυτά πρόσωπα πρώτου βαθμού, καθώς και εταιρίες που κατέχονται από αυτά ή εταιρίες στις οποίες ασκούν ουσιώδη επιρροή στη λήψη επιχειρηματικών αποφάσεων.

Όλες οι συναλλαγές μεταξύ της Τράπεζας και των συνδεδεμένων με αυτή μερών διενεργούνται με τους ίδιους οικονομικούς όρους, που διενεργούνται παρόμοιες συναλλαγές με μη συνδεδεμένα μέρη, κατά την ίδια χρονική στιγμή.

#### **(2.27) Κέρδη ανά μετοχή**

Ο δείκτης των βασικών κερδών ανά μετοχή (EPS) υπολογίζεται διαιρώντας τα καθαρά κέρδη ή ζημιές της χρήσης που είναι αποδοτέα στους κατόχους κοινών μετοχών με το μέσο σταθμισμένο αριθμό των κοινών μετοχών σε κυκλοφορία κατά τη διάρκεια της χρήσης.

Ο δείκτης των μειωμένων κερδών ανά μετοχή υπολογίζεται χρησιμοποιώντας την ίδια ακριβώς μεθοδολογία υπολογισμού του βασικού δείκτη κερδών ανά μετοχή, αλλά οι προσδιοριστικοί όροι του δείκτη, καθαρά κέρδη ή ζημιές και αριθμός κοινών μετοχών, προσαρμόζονται ανάλογα ώστε να αντανακλούν την ενδεχόμενη μείωση των κερδών ανά μετοχή, η οποία θα μπορούσε να προέλθει είτε από τη μετατροπή μετατρέψιμων ομολογιών ή από άσκηση δικαιωμάτων προαίρεσης αγοράς μετοχών έναντι των κοινών μετοχών.

#### **(2.28) Δραστηριότητες Θεματοφυλακής**

Ο Όμιλος παρέχει υπηρεσίες θεματοφυλακής περιουσιακών στοιχείων σε φυσικά ή νομικά πρόσωπα. Τα ανωτέρω περιουσιακά στοιχεία δεν αποτελούν ιδιοκτησία του Ομίλου και συνεπώς τόσο αυτά όσο και τα αποτελέσματα που προκύπτουν από την επένδυση αυτών, δεν απεικονίζονται στις οικονομικές καταστάσεις του Ομίλου. Οι προμήθειες που εισπράττει ο Όμιλος από την παροχή της ανωτέρω υπηρεσίας καταχωρούνται στα αποτελέσματα της χρήσης.

#### **(2.29) Αναταξινόμηση κονδυλίων**

Η Κατάσταση Ισολογισμού καθώς και η Κατάσταση Ταμειακών Ροών της συγκριτικής χρήσης 2006, έχουν αναμορφωθεί με το ύψος των ομολογιακών δανείων εταιρειών και τη μεταφορά αυτού από το χαρτοφυλάκιο «Διαθεσίμων προς Πώληση» στην κατηγορία «Δάνεια και απαιτήσεις».

#### **(2.30) Τομείς επιχειρηματικής δραστηριότητας**

Ο Όμιλος έχει αναγνωρίσει τους ακόλουθους επιχειρηματικούς τομείς:

##### Λιανική Τραπεζική

Στον τομέα αυτό περιλαμβάνονται το σύνολο ιδιωτών καταναλωτών όπως επίσης και οι ελεύθεροι επαγγελματίες. Ο Όμιλος μέσω του δικτύου των καταστημάτων της Τράπεζας καθώς και των αρμοδίων κεντρικών υπηρεσιών προσφέρει στους πελάτες της κατηγορίας αυτής όλο το εύρος των παραδοσιακών προϊόντων, καθώς και εξειδικευμένα προϊόντα επενδυτικής και καταθετικής υφής.

ΤΡΑΠΕΖΑ ΑΤΤΙΚΗΣ Α.Ε.

ΕΤΗΣΙΕΣ ΕΝΟΠΟΙΗΜΕΝΕΣ ΟΙΚΟΝΟΜΙΚΕΣ ΚΑΤΑΣΤΑΣΕΙΣ 31 ΔΕΚΕΜΒΡΙΟΥ 2007

### Επιχειρηματική Τραπεζική

Στον τομέα αυτό περιλαμβάνονται όλες οι πιστοδοτήσεις των επιχειρήσεων όπως επίσης και των επιτηδευματιών. Ο Όμιλος προσφέρει στους πελάτες που ανήκουν στην κατηγορία αυτή εκτός από τη χορήγηση δανείων και ένα ευρύ φάσμα προϊόντων και υπηρεσιών που σχετίζονται με συμβουλευτικές, χρηματοοικονομικές και επενδυτικές φύσεως εργασίες, όπως επίσης και εργασίες συναλλάγματος.

### Διαχείριση Διαθεσίμων / Treasury

Ο τομέας αυτός περιλαμβάνει τη διαχείριση των διαθεσίμων του Ομίλου, τις διαμεσολαβητικές εργασίες στην πώληση αμοιβαίων κεφαλαίων, τη διαχείριση χρεογράφων του Ομίλου, όπως επίσης και υπηρεσίες θεματοφυλακής καθώς και τη διαχείριση χαρτοφυλακίου ιδιωτών.

Τα λοιπά έσοδα στα οποία περιλαμβάνονται διαχείριση ακίνητης περιουσίας όπως επίσης και δάνεια προς το προσωπικό, τόκοι δανείων μειωμένης εξασφάλισης κλπ., έχουν κατανεμηθεί αναλογικά στους παραπάνω τρεις τομείς.

## **(2.31) Νέα ΔΠΧΠ, τροποποιήσεις και διερμηνείες σε ισχύ από ή μετά την 1η Ιανουαρίου 2007**

### **A. Πρότυπα και Διερμηνείες που έχουν υιοθετηθεί από την Τράπεζα**

Η Τράπεζα Αττικής έχει υιοθετήσει το Δ.Π.Χ.Π. 7, «Χρηματοοικονομικά μέσα, Γνωστοποιήσεις» και συμπληρωματική προσαρμογή στο Δ.Λ.Π. 1 «Παρουσίαση Οικονομικών Καταστάσεων – Γνωστοποίηση Κεφαλαίου» (ημερομηνία έναρξης ισχύος από 1/1/2007). Με το Δ.Π.Χ.Π. 7 αντικαθίσταται το Δ.Λ.Π. 30 και οι απαιτούμενες γνωστοποιήσεις με βάση το Δ.Λ.Π. 32, και εισάγονται νέες γνωστοποιήσεις σχετικά με τις οικονομικές καταστάσεις.

Διερμηνεία 7, "Εφαρμόζοντας τη μέθοδο της Επαναδιατύπωσης σύμφωνα με το ΔΛΠ 29 Παρουσίαση Οικονομικών Στοιχείων σε Υπερπληθωριστικές Οικονομίες" (σε ισχύ για χρήσεις με έναρξη την 1 Μαρτίου 2006 ή μεταγενέστερη ημερομηνία). Η Διερμηνεία 7 παρέχει καθοδήγηση για την εφαρμογή των απαιτήσεων του ΔΛΠ 29 σε μια περίοδο αναφοράς όπου η οικονομική οντότητα εντοπίζει την ύπαρξη υπερπληθωρισμού στην οικονομία του νομίσματος λειτουργίας (functional currency), όταν η οικονομία δεν ήταν υπερπληθωριστική στην προηγούμενη περίοδο. Η Διερμηνεία 7 δεν σχετίζεται με τις δραστηριότητες της Τράπεζας.

Διερμηνεία 8, "Δ.Π.Χ.Π. 2 Παροχές που εξαρτώνται από την Αξία των Μετοχών" (σε ισχύ για χρήσεις με έναρξη την 1 Μαΐου 2006 ή μεταγενέστερη ημερομηνία). Η Διερμηνεία 8 απαιτεί την αντιμετώπιση συναλλαγών που σχετίζονται με την έκδοση συμμετοχικών τίτλων – όπου το αναγνωρίσιμο αντίτιμο που εισπράττεται είναι μικρότερο από την εύλογη αξία των συμμετοχικών τίτλων που εκδίδονται – ώστε να αποσαφηνιστεί κατά πόσο εμπίπτουν στο πεδίο εφαρμογής του ΔΠΧΠ 2. Η Τράπεζα εφαρμόζει την Διερμηνεία 8 από την 1 Ιανουαρίου 2007, αλλά δεν έχει καμία επίπτωση στους λογαριασμούς της Τράπεζας.

Διερμηνεία 9, "Επαναξιολόγηση Ενσωματωμένων Παραγώγων" (σε ισχύ για χρήσεις με έναρξη την 1 Ιουνίου 2006 ή μεταγενέστερη ημερομηνία). Η Διερμηνεία 9 απαιτεί από μια επιχείρηση να εκτιμά κατά πόσο ένα ενσωματωμένο παράγωγο χρειάζεται να διαχωριστεί από το κύριο συμβόλαιο και να καταχωρηθεί ως παράγωγο όταν η επιχείρηση γίνεται για πρώτη φορά συμβαλλόμενο μέρος στο συμβόλαιο. Μεταγενέστερη αλλαγή στην εκτίμηση απαγορεύεται εκτός αν υπάρχει μεταβολή στους όρους του συμβολαίου, η οποία μεταβάλλει σημαντικά τις ταμειακές ροές που σε διαφορετική περίπτωση θα απαιτούνταν από το συμβόλαιο, οπότε και η επανεκτίμηση θα ήταν απαραίτητη. Η Διερμηνεία 9 δεν έχει καμία επίπτωση στους λογαριασμούς της Τράπεζας.

Διερμηνεία 10, "Ενδιάμεση Χρηματοοικονομική Πληροφόρηση και Απομείωση" (σε ισχύ για χρήσεις με έναρξη την 1 Νοεμβρίου 2006 ή μεταγενέστερη ημερομηνία). Σύμφωνα με την Διερμηνεία 10, η αναγνώριση απομειώσεων αξίας σε ενδιάμεσες λογιστικές περιόδους για υπεραξία, επενδύσεις σε συμμετοχικούς τίτλους και επενδύσεις σε χρηματοπιστωτικά στοιχεία ενεργητικού που αποτιμώνται στο κόστος, απαγορεύεται να αντिलογίζεται σε μεταγενέστερη ημερομηνία Ισολογισμού. Η Τράπεζα εφαρμόζει την Διερμηνεία 10 από την 1 Ιανουαρίου 2007, αλλά δεν υπάρχει καμία επίδραση στους λογαριασμούς της Τράπεζας.

### **B. Πρότυπα και Διερμηνείες που έχουν εκδοθεί αλλά δεν έχουν υποχρεωτική εφαρμογή από την 1/1/2007 και τα οποία η Τράπεζα δεν έχει υιοθετήσει από την ημερομηνία αυτή.**

Δ.Π.Χ.Π. 8 «Επιχειρηματικοί τομείς (έναρξη ισχύος από 1/1/2009). Με το πρότυπο αυτό εισάγονται νέες γνωστοποιήσεις σχετικά με τους επιχειρηματικούς τομείς, τους γεωγραφικούς τομείς στους οποίους δραστηριοποιείται η Τράπεζα, τα προϊόντα, τις υπηρεσίες, καθώς και τους σημαντικότερους πελάτες. Με το Δ.Π.Χ.Π. 8 αντικαθίσταται το Δ.Λ.Π. 14 «Οικονομικές Πληροφορίες κατά τομείς».

ΤΡΑΠΕΖΑ ΑΤΤΙΚΗΣ Α.Ε.

ΕΤΗΣΙΕΣ ΕΝΟΠΟΙΗΜΕΝΕΣ ΟΙΚΟΝΟΜΙΚΕΣ ΚΑΤΑΣΤΑΣΕΙΣ 31 ΔΕΚΕΜΒΡΙΟΥ 2007

Διερμηνεία 11, "Συναλλαγές μεταξύ εταιρειών Ομίλου και συναλλαγές σε ίδιες μετοχές" (σε ισχύ για χρήσεις με έναρξη την 1 Μαρτίου 2007 ή μεταγενέστερη ημερομηνία). Η Διερμηνεία 11 παρέχει καθοδήγηση για τη λογιστικοποίηση των μετοχικών δικαιωμάτων προαίρεσης που αφορούν ίδιες μετοχές είτε θυγατρικής εταιρείας είτε της μητρικής.

Διερμηνεία 12, "Συμβάσεις παροχής υπηρεσιών" (σε ισχύ για χρήσεις με έναρξη την 1 Ιανουαρίου 2008 ή μεταγενέστερη ημερομηνία). Η Διερμηνεία 12 παραθέτει γενικές αρχές για την αναγνώριση και την επιμέτρηση των υποχρεώσεων και των σχετικών δικαιωμάτων που απορρέουν από τις συμβάσεις παροχής υπηρεσιών.

ΤΡΑΠΕΖΑ ΑΤΤΙΚΗΣ Α.Ε.

ΕΤΗΣΙΕΣ ΕΝΟΠΟΙΗΜΕΝΕΣ ΟΙΚΟΝΟΜΙΚΕΣ ΚΑΤΑΣΤΑΣΕΙΣ 31 ΔΕΚΕΜΒΡΙΟΥ 2007

### 3. ΑΝΑΛΥΣΗ ΚΑΤΑ ΕΠΙΧΕΙΡΗΜΑΤΙΚΟ ΤΟΜΕΑ

(Ποσά σε €)	Λιανική Τραπεζική	Επιχειρηματική Τραπεζική	Διαχείριση Διαθεσίμων /Treasury	Σύνολο
<b>Από 1<sup>η</sup> Ιανουαρίου έως 31<sup>η</sup> Δεκεμβρίου 2007</b>				
Καθαρά Έσοδα				
- από τόκους	1.899.316,52	89.581.925,42	1.908.516,76	93.389.758,70
- από προμήθειες	4.108.007,89	29.055.803,21	2.223.589,87	35.387.400,98
- από χρημ/κές πράξεις και λοιπά έσοδα	3.802.889,62	6.905.736,11	7.686.024,67	18.394.650,40
- μεταφορά αποτελέσματος μεταξύ τομέων	32.309.103,21	(34.972.521,10)	2.663.417,89	0,00
<b>Σύνολο Καθαρών Εσόδων</b>	<b>42.119.317,24</b>	<b>90.570.943,65</b>	<b>14.481.549,19</b>	<b>147.171.810,08</b>
Αποτελέσματα προ Φόρων	<b>8.482.968,75</b>	<b>16.920.416,54</b>	<b>2.801.046,94</b>	<b>28.204.432,23</b>
Φόροι				(7.356.730,13)
<b>Αποτελέσματα μετά Φόρων</b>				<b>20.847.702,10</b>
<u>Λοιπά στοιχεία τομέα</u>				
Προβλέψεις για πιστωτικούς κινδύνους	(9.276.208,71)	(21.123.791,29)	0,00	<b>(30.400.000,00)</b>
Αποσβέσεις	(1.404.616,47)	(3.200.609,21)	(147.468,44)	<b>(4.752.694,12)</b>
Σύνολο Ενεργητικού την 31.12.2007	1.126.182.885,54	2.564.604.735,76	224.818.604,04	3.915.606.225,34
Σύνολο Παθητικού την 31.12.2007	2.047.569.926,14	1.400.719.002,56	149.566.062,00	3.597.854.990,69

(Ποσά σε €)	Λιανική Τραπεζική	Επιχειρηματική Τραπεζική	Διαχείριση Διαθεσίμων /Treasury	Σύνολο
<b>Από 1<sup>η</sup> Ιανουαρίου έως 31<sup>η</sup> Δεκεμβρίου 2006</b>				
Καθαρά Έσοδα				
- από τόκους	2.867.540,85	76.070.207,67	4.282.235,57	83.219.984,09
- από προμήθειες	4.766.309,10	25.862.117,83	2.040.182,04	32.668.608,97
- από χρημ/κές πράξεις και λοιπά έσοδα	1.789.455,26	3.373.628,64	5.221.448,28	10.384.532,18
- μεταφορά αποτελέσματος μεταξύ τομέων	21.867.323,88	(23.399.801,98)	1.532.478,10	0,00
<b>Σύνολο Καθαρών Εσόδων</b>	<b>31.290.629,09</b>	<b>81.906.152,16</b>	<b>13.076.343,99</b>	<b>126.273.125,24</b>
Αποτελέσματα προ Φόρων	<b>795.367,99</b>	<b>2.352.237,39</b>	<b>586.710,99</b>	<b>3.734.316,37</b>
Φόροι				(2.860.496,18)
<b>Αποτελέσματα μετά Φόρων</b>				<b>873.820,19</b>
<u>Λοιπά στοιχεία τομέα</u>				
Προβλέψεις για πιστωτικούς κινδύνους	(11.606.111,30)	(12.033.677,64)	0,00	<b>(23.639.788,94)</b>
Αποσβέσεις	(1.618.986,93)	(3.502.783,67)	(644.350,09)	<b>(5.766.120,69)</b>
Σύνολο Ενεργητικού την 31.12.2006	799.164.172,08	1.715.590.215,93	578.670.203,96	3.093.424.591,98
Σύνολο Παθητικού την 31.12.2006	1.783.576.902,67	999.015.009,51	157.100.717,41	2.939.692.629,60



ΤΡΑΠΕΖΑ ΑΤΤΙΚΗΣ Α.Ε.

ΕΤΗΣΙΕΣ ΕΝΟΠΟΙΗΜΕΝΕΣ ΟΙΚΟΝΟΜΙΚΕΣ ΚΑΤΑΣΤΑΣΕΙΣ 31 ΔΕΚΕΜΒΡΙΟΥ 2007

**4. ΤΟΚΟΙ ΚΑΙ ΣΥΝΑΦΗ ΕΣΟΔΑ**

(Ποσά σε €)

<b>ΠΕΡΙΓΡΑΦΗ</b>	<b>31/12/2007</b>	<b>31/12/2006</b>
Από χορηγήσεις και προκαταβολές σε πελάτες (εκτός Χρηματοδοτικής Μίσθωσης)	169.029.241,60	134.428.105,75
Πιστωτικά Ιδρύματα	17.620.228,40	11.841.447,87
Από αξιόγραφα εύλογη αξία μέσω αποτελεσμάτων και εμπορικού χαρτοφυλακίου	241.060,61	140.461,17
Από αξιόγραφα χαρτοφυλακίου διαθέσιμων προς πώληση	13.458.141,60	5.274.886,47
Από αξιόγραφα χαρτοφυλακίου διακρατούμενων έως τη λήξη	960.598,90	1.231.236,78
Από Χρηματοδοτική Μίσθωση (Εκμισθωτής)	8.103.078,32	4.907.892,14
Τόκοι λογαριασμών καταθέσεων	364.500,35	361.551,15
Τόκοι από πρακτορεία επιχειρηματικών απαιτήσεων (factoring)	2.703.213,78	1.442.087,15
Λοιπά	257.984,92	690.194,17
<b>Τόκοι και Συναφή Έσοδα</b>	<b>212.738.048,48</b>	<b>160.317.862,65</b>

**5. ΤΟΚΟΙ ΚΑΙ ΣΥΝΑΦΗ ΕΞΟΔΑ**

(Ποσά σε €)

<b>ΠΕΡΙΓΡΑΦΗ</b>	<b>31/12/2007</b>	<b>31/12/2006</b>
Καταθέσεων Πελατών	(98.986.438,47)	(63.885.919,95)
Repos	(244.464,67)	(469.084,04)
Προς Πιστωτικά Ιδρύματα	(11.732.741,72)	(5.485.292,96)
Προς Χρηματοδοτικές Μισθώσεις (Μισθωτής)	0,00	(242.052,43)
Ομολογιακών Δανείων	(8.384.644,92)	(7.015.529,18)
<b>Τόκοι και Συναφή Έξοδα</b>	<b>(119.348.289,78)</b>	<b>(77.097.878,56)</b>

Στους τόκους των ομολογιακών δανείων περιλαμβάνεται ποσό ύψους € 5.614.714,51 που αφορά σε ομολογιακό δάνεια μειωμένης εξασφάλισης Tier II, που έχει εκδοθεί από θυγατρική εταιρεία της Τράπεζας με έδρα το Ηνωμένο Βασίλειο. Το δε υπόλοιπο ποσό ύψους € 2.769.930,41 αφορά σε κοινό ομολογιακό δάνειο του ν.3156/2003 το οποίο έχει εκδοθεί από την εταιρεία «Αττική Α.Ε. Χρηματοδοτικών Μισθώσεων» η οποία έχει πλέον απορροφηθεί από την Τράπεζα με ομολογιούχο την Εμπορική Τράπεζα. Τα αντίστοιχα ποσά για τη χρήση 2006 ανέρχονται σε € 4.238.231,44 για το πρώτο δάνειο και € 2.777.297,74 για το δεύτερο.

**6. ΈΣΟΔΑ ΑΠΟ ΑΜΟΙΒΕΣ ΚΑΙ ΠΡΟΜΗΘΕΙΕΣ**

(Ποσά σε €)

<b>ΠΕΡΙΓΡΑΦΗ</b>	<b>31/12/2007</b>	<b>31/12/2006</b>
Χορηγήσεις	5.606.187,97	5.525.806,43
Πιστωτικές Κάρτες	1.483.988,18	1.640.989,14
Θεματοφυλακή	74.552,78	77.770,68
Εισαγωγές-Εξαγωγές	2.657.860,40	2.831.962,55
Εγγυητικές Επιστολές	5.486.739,42	4.985.920,02
Κίνηση Κεφαλαίων	11.840.677,46	12.658.219,86
Πράξεις Συναλλάγματος	157.334,45	170.156,64
Factoring	568.451,98	319.771,86
Τηλεφωνικά-Ταχυδρομικά-swift	27.711,72	22.821,67
Αμοιβαία Κεφάλαια	1.739.526,58	1.608.748,80
Χρεόγραφα	853.470,69	227.269,96
Από χρηματιστηριακές πράξεις	321.164,24	247.819,94
Προμήθειες κίνησης λογαριασμών καταθέσεων	1.937.328,70	1.745.284,43
Λοιπές Προμήθειες	4.098.341,07	2.080.505,52
<b>Έσοδα Προμηθειών</b>	<b>36.853.335,64</b>	<b>34.143.047,50</b>

ΤΡΑΠΕΖΑ ΑΤΤΙΚΗΣ Α.Ε.

ΕΤΗΣΙΕΣ ΕΝΟΠΟΙΗΜΕΝΕΣ ΟΙΚΟΝΟΜΙΚΕΣ ΚΑΤΑΣΤΑΣΕΙΣ 31 ΔΕΚΕΜΒΡΙΟΥ 2007

## 7. ΈΞΟΔΑ ΑΠΟ ΑΜΟΙΒΕΣ ΚΑΙ ΠΡΟΜΗΘΕΙΕΣ

(Ποσά σε €)

ΠΕΡΙΓΡΑΦΗ	31/12/2007	31/12/2006
Δάνεια	(1.068.634,50)	(553.676,98)
Προμήθειες για αγορά μετοχών εμπορικού χαρτοφυλακίου	(137.024,00)	(683.884,63)
Αμοιβαία Κεφάλαια	(4.815,34)	0,00
Λοιπά	(254.189,62)	(236.876,92)
<b>Έξοδα Προμηθειών</b>	<b>(1.464.663,46)</b>	<b>(1.474.438,53)</b>

## 8. ΕΣΟΔΑ ΑΠΟ ΜΕΡΙΣΜΑΤΑ

(Ποσά σε €)

ΠΕΡΙΓΡΑΦΗ	31/12/2007	31/12/2006
Από χρεόγραφα σε εύλογη αξία μέσω αποτελεσμάτων / εμπορικού χαρτοφυλακίου	381.216,87	475.919,74
Λοιπά	25.976,35	0,00
<b>Έσοδα από Μερίσματα</b>	<b>407.193,22</b>	<b>475.919,74</b>

## 9. ΚΕΡΔΗ (ΖΗΜΙΕΣ) ΑΠΟ ΧΡΗΜΑΤΟΟΙΚΟΝΟΜΙΚΕΣ ΠΡΑΞΕΙΣ

(Ποσά σε €)

ΠΕΡΙΓΡΑΦΗ	31/12/2007	31/12/2006
<b>Κέρδη Μείον Ζημιές</b>		
Παράγωγα Χρηματοπιστωτικά Προϊόντα	(58.010,92)	8.799,12
<b>Συναλλαγματικές Διαφορές</b>		
Από πράξεις σε συνάλλαγμα	1.615.056,61	1.558.778,95
<b>Από πώληση</b>		
Μετοχών	2.574.604,12	1.674.276,23
Χρεογράφων	132.025,95	193.943,39
Αμοιβαίων κεφαλαίων	0,00	5.251,38
<b>Από Αποτίμηση</b>		
Μετοχών	(200.156,74)	236.894,05
Αμοιβαίων Κεφαλαίων	0,00	0,00
<b>Καθαρό Κέρδος από Πράξεις Εμπορικού Χαρτοφυλακίου</b>	<b>4.063.519,02</b>	<b>3.677.943,12</b>
<b>ΣΤΗΝ ΕΥΛΟΓΗ ΑΞΙΑ ΜΕΣΩ ΑΠΟΤΕΛΕΣΜΑΤΩΝ ΚΑΤΑ ΤΗΝ ΑΡΧΙΚΗ ΚΑΤΑΧΩΡΗΣΗ</b>		
<b>Κέρδη Μείον Ζημιές</b>		
Παράγωγα Χρηματοπιστωτικά Προϊόντα	33.712,50	0,00
<b>Από Αποτίμηση</b>		
Χρεογράφων	813.294,19	48.519,42
<b>Καθαρό αποτέλεσμα κέρδη (ζημιά) από Πράξεις Χαρτοφυλακίου στην εύλογη αξία μέσω αποτελεσμάτων κατά την αρχική καταχώρηση</b>	<b>847.006,69</b>	<b>48.519,42</b>
<b>ΚΕΡΔΗ ΑΠΟ ΧΡΗΜΑΤΟΟΙΚΟΝΟΜΙΚΕΣ ΠΡΑΞΕΙΣ</b>	<b>4.910.525,71</b>	<b>3.726.462,54</b>

## 10. ΚΕΡΔΗ (ΖΗΜΙΕΣ) ΑΠΟ ΠΡΑΞΕΙΣ ΕΠΕΝΔΥΤΙΚΟΥ ΧΑΡΤΟΦΥΛΑΚΙΟΥ

(Ποσά σε €)

ΠΕΡΙΓΡΑΦΗ	31/12/2007	31/12/2006
<b>ΑΞΙΟΓΡΑΦΑ ΔΙΑΘΕΣΙΜΑ ΠΡΟΣ ΠΩΛΗΣΗ</b>		
<b>Κέρδη Μείον Ζημιές</b>		
<b>Από πώληση</b>		
Ομολόγων	1.729.169,14	(111.481,22)
Μεριδίων Αμοιβαίων Κεφαλαίων	213.151,36	869.222,32
Λοιπά	417.091,74	0,00
<b>Κέρδη (ζημιά) από Πράξεις Χαρτοφυλακίου Διαθεσίμων προς πώληση</b>	<b>2.359.412,24</b>	<b>757.741,10</b>
<b>ΑΞΙΟΓΡΑΦΑ ΔΙΑΚΡΑΤΟΥΜΕΝΑ ΜΕΧΡΙ ΤΗΝ ΛΗΞΗ</b>		
Ζημιές από απομείωση αξίας ομολόγων	0,00	(32.428,50)
<b>ΚΕΡΔΗ ΑΠΟ ΠΡΑΞΕΙΣ ΕΠΕΝΔΥΤΙΚΟΥ ΧΑΡΤΟΦΥΛΑΚΙΟΥ</b>	<b>2.359.412,24</b>	<b>725.312,60</b>

ΤΡΑΠΕΖΑ ΑΤΤΙΚΗΣ Α.Ε.

ΕΤΗΣΙΕΣ ΕΝΟΠΟΙΗΜΕΝΕΣ ΟΙΚΟΝΟΜΙΚΕΣ ΚΑΤΑΣΤΑΣΕΙΣ 31 ΔΕΚΕΜΒΡΙΟΥ 2007

**11. ΛΟΙΠΑ ΕΣΟΔΑ ΕΚΜΕΤΑΛΛΕΥΣΕΩΣ**  
(Ποσά σε €)

ΠΕΡΙΓΡΑΦΗ	31/12/2007	31/12/2006
Κέρδη από πώληση ενσώματων παγίων στοιχείων	0,00	9.479,33
Επιδικασθείσες δικαστικές δαπάνες	1.064.530,70	1.170.280,59
Επιδότησεις εκπαιδευτικών και κοινοτικών προγραμμάτων	180.569,79	131.431,46
Είσπραξη αποσβεσμένων απαιτήσεων	357.051,11	212.507,22
Ενοίκια κτιρίων	41.665,04	90.930,91
Λοιπά	9.072.431,39	3.842.207,79
<b>Λοιπά έσοδα εκμεταλλεύσεως</b>	<b>10.716.248,03</b>	<b>5.456.837,30</b>

**12. ΓΕΝΙΚΑ ΛΕΙΤΟΥΡΓΙΚΑ ΕΞΟΔΑ**

(Ποσά σε €)

ΠΕΡΙΓΡΑΦΗ	31/12/2007	31/12/2006
Μισθοδοσία και Ημερομίσθια	(37.448.025,25)	(35.527.259,75)
Υποχρεωτικές εισφορές κοινωνικής ασφάλισης (προγράμματα καθορισμένων εισφορών)	(9.762.777,90)	(8.927.599,01)
Λοιπές Επιβαρύνσεις	(4.426.955,74)	(7.446.466,37)
Πρόσθετη αποζημίωση λόγω εθελουσίας εξόδου	0,00	(4.665.615,42)
Λοιπές παροχές μετά την έξοδο από την υπηρεσία	(1.099.656,30)	(1.035.255,83)
<b>Αμοιβές και έξοδα προσωπικού</b>	<b>(52.737.415,19)</b>	<b>(57.602.196,38)</b>
Αμοιβές Τρίτων	(2.951.364,84)	(2.427.709,51)
Έξοδα Προβολής και Διαφήμισης	(3.319.084,37)	(3.035.857,14)
Τηλεπικοινωνίες	(2.400.288,86)	(2.564.841,87)
Ασφάλιστρα	(744.710,67)	(455.230,18)
Επισκευές και Συντηρήσεις	(1.509.078,83)	(2.644.308,23)
Μεταφορικά	(906.645,03)	(774.851,04)
Έντυπα και γραφική ύλη	(576.719,85)	(528.999,92)
Υπηρεσίες Κοινής ωφέλειας	(1.015.188,26)	(850.665,23)
Ενοίκια	(5.778.094,64)	(4.946.632,70)
Απομείωση (Ενσώματα Πάγια)	0,00	(12.479,90)
Συνδρομές – Εισφορές	(284.319,32)	(356.182,14)
Έξοδα δικαστικών και εξώδικων ενεργειών	(2.489.578,79)	(2.024.872,90)
Έξοδα visa	(1.318.890,60)	(2.079.529,65)
Πρόβλεψη για γενικούς κινδύνους	(305.158,82)	(5.854.949,40)
Μη ενσωματωμένοι φόροι	(269.177,94)	(288.431,68)
Λοιπά	(7.208.967,72)	(6.685.161,37)
<b>Γενικά λειτουργικά έξοδα</b>	<b>(31.077.268,54)</b>	<b>(35.530.702,86)</b>
Απόσβεση (Ενσώματα Πάγια)	(2.957.763,83)	(3.793.227,64)
Απόσβεση (Αυλα Πάγια)	(1.794.930,29)	(1.972.893,05)
<b>Αποσβέσεις</b>	<b>(4.752.694,12)</b>	<b>(5.766.120,69)</b>
<b>Σύνολο γενικών λειτουργικών εξόδων</b>	<b>(88.567.377,85)</b>	<b>(98.899.019,93)</b>

**ΑΡΙΘΜΟΣ ΥΠΑΛΛΗΛΩΝ**

Ο μέσος αριθμός των υπαλλήλων είναι:

1.128

1.159

ΤΡΑΠΕΖΑ ΑΤΤΙΚΗΣ Α.Ε.

ΕΤΗΣΙΕΣ ΕΝΟΠΙΩΜΕΝΕΣ ΟΙΚΟΝΟΜΙΚΕΣ ΚΑΤΑΣΤΑΣΕΙΣ 31 ΔΕΚΕΜΒΡΙΟΥ 2007

### 13. ΦΟΡΟΙ

(Ποσά σε €)

ΠΕΡΙΓΡΑΦΗ	31/12/2007	31/12/2006
Φόρος εισοδήματος (τρέχουσας περιόδου)	(3.370.401,09)	(2.057.666,16)
Αναβαλλόμενος Φόρος	(3.986.329,03)	(802.830,02)
<b>Σύνολο</b>	<b>(7.356.730,13)</b>	<b>(2.860.496,18)</b>

Η συμφωνία μεταξύ του φόρου που προκύπτει βάσει του φορολογικού συντελεστή που ισχύει και του εξόδου φόρου που αναγνωρίστηκε στην κατάσταση αποτελεσμάτων της χρήσης συνοψίζεται ως εξής:

Κέρδη (ζημίες) προ φόρων	28.204.432,23	3.734.316,37
Φορολογικός συντελεστής	25%	29%
Φόρος	(7.051.108,06)	(1.082.951,75)
Από έσοδα που δεν φορολογούνται	2.211.087,38	1.112.191,45
Από έξοδα που δεν εκπίπτουν φορολογικά	(1.287.133,71)	(840.854,15)
Έξοδα μη καταχωρημένα στο λογαριασμό αποτελεσμάτων	3.075.688,08	555.639,55
Έκτακτη φορολόγηση αποθεματικών	0,00	(1.228.016,17)
Λοιποί φόροι	(318.934,78)	(573.675,09)
<b>Σύνολο</b>	<b>(3.370.401,09)</b>	<b>(2.057.666,16)</b>

#### Αναβαλλόμενος Φόρος

Διαφορά αποσβέσεων παγίων στοιχείων	(258.685,46)	(173.614,96)
Προβλέψεις απομείωσης αξίας δανείων και προκαταβολών σε πελάτες	(2.002.250,00)	(800.000,00)
Προβλέψεις για ενδεχόμενες υποχρεώσεις	(276.250,00)	56.250,00
Λοιπές προσωρινές διαφορές	463.899,27	(29.827,13)
Φόρος εισοδήματος προς συμψηφισμό	0,00	582.895,33
Συνταξιοδοτικές και λοιπές παροχές μετά την έξοδο από την υπηρεσία	(1.913.042,84)	(438.533,26)
<b>Αποτέλεσμα από Αναβαλλόμενους φόρους</b>	<b>(3.986.329,03)</b>	<b>(802.830,02)</b>

Η κλειόμενη χρήση έχει επιβαρυνθεί με ποσό ύψους 1,16 εκατ. ευρώ το οποίο αντιστοιχεί στη φορολόγηση των κερδών από πώληση μετοχών σύμφωνα με το άρθρο 38 του ν.2238/1994. Ο φόρος αυτός επιβλήθηκε με τροποποίηση που επέφερε ο ν.3634/2008. Με βάση τις προϊσχύσασες διατάξεις του άρθρου 38 του ν.2238/1994 τα κέρδη αυτά δεν υπόκειντο σε φορολόγηση υπό την προϋπόθεση του σχηματισμού ειδικού αποθεματικού που σκοπό είχε το συμψηφισμό ζημιών από την ίδια αιτία.

Επίσης η συγκριτική χρήση του 2006 επιβαρύνθηκε με ποσό φόρου ύψους 1,23 εκατ. ευρώ ο οποίος επιβλήθηκε στα αποθεματικά που είχαν σχηματισθεί μέχρι την 31/12/2005 από αφορολόγητα και ειδικώς φορολογηθέντα έσοδα. Η φορολόγηση των αποθεματικών αυτών ήταν υποχρεωτική βάσει της απόφασης ΠΟΛ 1135/22 Νοεμβρίου 2006 του Υπουργείου Οικονομίας και Οικονομικών, τα δε αποθεματικά που είχε σχηματίσει η Τράπεζα μέχρι την ημερομηνία αυτή, υπήχθησαν στη φορολόγηση με συντελεστή 15%.

### 14. ΚΕΡΔΗ (ΖΗΜΙΕΣ) ΜΕΤΑ ΑΠΟ ΦΟΡΟΥΣ ΑΝΑ ΜΕΤΟΧΗ – ΒΑΣΙΚΑ (ΣΕ €)

(Ποσά σε €)

ΠΕΡΙΓΡΑΦΗ	31/12/2007	31/12/2006
Κέρδη /Ζημιές μετά από φορολογία	20.847.472,53	873.670,65
Μεσοσταθμικός αριθμός μετοχών κατά τη περίοδο	107.901.802,00	82.577.910,00
<b>Κέρδη (ζημίες) μετά από φόρους ανά μετοχή - βασικά (σε €)</b>	<b>0,193</b>	<b>0,011</b>

Τα κέρδη ανά μετοχή έχουν υπολογιστεί με βάση τον μέσο σταθμισμένο αριθμό επί του συνόλου των μετοχών ο οποίος προκύπτει από τον αριθμό των μετοχών που βρίσκονται σε κυκλοφορία κατά την έναρξη της χρήσης με την πρόσθεση των μετοχών που εκδόθηκαν κατά τη διάρκεια της χρήσης, σταθμισμένες με συντελεστή χρόνου (οι άλλες περιπτώσεις που περιγράφονται στο Δ.Λ.Π. 33 δεν συντρέχουν για την Τράπεζα).

## ΤΡΑΠΕΖΑ ΑΤΤΙΚΗΣ Α.Ε.

ΕΤΗΣΙΕΣ ΕΝΟΠΟΙΗΜΕΝΕΣ ΟΙΚΟΝΟΜΙΚΕΣ ΚΑΤΑΣΤΑΣΕΙΣ 31 ΔΕΚΕΜΒΡΙΟΥ 2007

Κατά την έναρξη της χρήσης (1/1/2007) ο αριθμός των μετοχών που ήταν σε κυκλοφορία ανήρχετο σε 82.577.910 μετοχές και κατά τη διάρκεια της περιόδου έχουν εκδοθεί 49.546.746 μετοχές οι οποίες τέθηκαν σε κυκλοφορία την 27<sup>η</sup> Ιουνίου 2007.

**15. ΔΙΑΘΕΣΙΜΑ ΚΑΙ ΚΑΤΑΘΕΣΕΙΣ ΣΤΗΝ ΚΕΝΤΡΙΚΗ ΤΡΑΠΕΖΑ**

<b>(Ποσά σε €)</b>		
<b>ΠΕΡΙΓΡΑΦΗ</b>	<b>31/12/2007</b>	<b>31/12/2006</b>
Ταμείο	26.611.843,32	23.295.951,19
Επιταγές εισπρακτέες	94.082.274,28	52.373.929,07
Διαθέσιμα στη Κεντρική Τράπεζα (εξαιρουμένων των υποχρεωτικών καταθέσεων)	42.935.123,95	23.756.758,28
Υποχρεωτικές καταθέσεις στη Κεντρική Τράπεζα	1.200.000,00	800.000,00
<b>Διαθέσιμα και καταθέσεις στην Κεντρική Τράπεζα</b>	<b>164.829.241,55</b>	<b>100.226.638,54</b>

**16. ΑΠΑΙΤΗΣΕΙΣ ΚΑΤΑ ΑΛΛΩΝ ΧΡΗΜΑΤΟΠΙΣΤΩΤΙΚΩΝ ΙΔΡΥΜΑΤΩΝ**

<b>(Ποσά σε €)</b>		
<b>ΠΕΡΙΓΡΑΦΗ</b>	<b>31/12/2007</b>	<b>31/12/2006</b>
Πιστωτικά ιδρύματα Εσωτερικού	1.222.237,99	946.561,56
Πιστωτικά ιδρύματα Εξωτερικού	1.770.438,82	2.145.733,56
<b>Καταθέσεις όψεως σε πιστωτικά ιδρύματα</b>	<b>2.992.676,81</b>	<b>3.092.295,12</b>
Πιστωτικά ιδρύματα Εσωτερικού	533.375.460,11	142.467.290,35
Πιστωτικά ιδρύματα Εξωτερικού	35.323.687,25	254.136.524,79
<b>Καταθέσεις προθεσμίας σε πιστωτικά ιδρύματα</b>	<b>568.699.147,36</b>	<b>396.603.815,14</b>
Συμφωνίες αγοράς και επαναπώλησης χρεογράφων	0,00	4.987.490,80
Λοιπές απαιτήσεις από πιστωτικά ιδρύματα	18.391,98	38.200,96
<b>Λοιπές απαιτήσεις</b>	<b>18.391,98</b>	<b>5.025.691,76</b>
<b>Απαιτήσεις κατά άλλων χρηματοπιστωτικών ιδρυμάτων</b>	<b>571.710.216,15</b>	<b>404.721.802,02</b>

**17. ΧΑΡΤΟΦΥΛΑΚΙΟ ΣΥΝΑΛΛΑΓΩΝ****17.1 ΑΞΙΟΓΡΑΦΑ ΕΥΛΟΓΗΣ ΑΞΙΑΣ ΜΕΣΩ ΑΠΟΤΕΛΕΣΜΑΤΩΝ ΚΑΤΑ ΤΗΝ ΑΡΧΙΚΗ ΚΑΤΑΧΩΡΗΣΗ**

<b>(Ποσά σε €)</b>		
<b>ΠΕΡΙΓΡΑΦΗ</b>	<b>31/12/2007</b>	<b>31/12/2006</b>
Εταιρικά Ομόλογα-Εισηγμένα-Εσωτερικού	1.263.431,96	2.007.000,00
Εταιρικά Ομόλογα- Μη εισηγμένα-Εξωτερικού	10.817.500,00	5.057.000,00
<b>Αξιογράφα εύλογης αξίας μέσω αποτελεσμάτων κατά την αρχική καταχώρηση</b>	<b>12.080.931,96</b>	<b>7.064.000,00</b>

**17.2 ΕΠΕΝΔΥΣΕΙΣ ΣΤΗΝ ΕΥΛΟΓΗ ΑΞΙΑ ΜΕΣΩ ΤΩΝ ΑΠΟΤΕΛΕΣΜΑΤΩΝ**

<b>(Ποσά σε €)</b>		
<b>ΤΑΞΙΝΟΜΗΣΗ ΚΑΤΑ ΚΑΤΗΓΟΡΙΑ ΧΡΕΟΓΡΑΦΟΥ ΚΑΙ ΑΓΟΡΑ</b>	<b>31/12/2007</b>	<b>31/12/2006</b>
	<b>Εύλογη Αξία</b>	<b>Εύλογη Αξία</b>
<b>ΕΜΠΟΡΙΚΟ ΧΑΡΤΟΦΥΛΑΚΙΟ</b>		
Μετοχές Εισηγμένες-Εσωτερικού	5.182.283,49	13.286.258,38
Μετοχές Εισηγμένες-Εξωτερικού	92.426,59	148.399,11
Αμοιβαίο Κεφάλαιο Επιχειρηματικών Συμμετοχών	4.665.455,92	0,00
<b>Αξιογράφα Εμπορικού χαρτοφυλακίου</b>	<b>9.940.166,00</b>	<b>13.434.657,49</b>
<b>Χαρτοφυλάκιο συναλλαγών</b>	<b>22.021.097,96</b>	<b>20.498.657,49</b>

ΤΡΑΠΕΖΑ ΑΤΤΙΚΗΣ Α.Ε.

ΕΤΗΣΙΕΣ ΕΝΟΠΟΙΗΜΕΝΕΣ ΟΙΚΟΝΟΜΙΚΕΣ ΚΑΤΑΣΤΑΣΕΙΣ 31 ΔΕΚΕΜΒΡΙΟΥ 2007

Τα εταιρικά ομόλογα εξωτερικού αφορούν σε τίτλους μη εισηγμένους σε χρηματιστηριακή αγορά, των οποίων το κεφάλαιο είναι εγγυημένο σε ποσοστό 97%. Οι εισηγμένες μετοχές εσωτερικού αφορούν σε συμμετοχές του Ομίλου σε εταιρείες που διαπραγματεύονται στην κατηγορία μεγάλης κεφαλαιοποίησης του Χρηματιστηρίου Αθηνών. Το Αμοιβαίο Κεφάλαιο Επιχειρηματικών Συμμετοχών που έχει συστήσει η Τράπεζα με το Ταμείο Νέας Οικονομίας και διαχειρίζεται η θυγατρική της εταιρεία Αττική Ανώνυμη Εταιρεία Διαχείρισης Αμοιβαίου Κεφαλαίου Επιχειρηματικών Συμμετοχών, έχει ταξινομηθεί στην κατηγορία «Επενδύσεις στην εύλογη αξία μέσω αποτελεσμάτων». Το αμοιβαίο κεφάλαιο της κατηγορίας αυτής συνίσταται σε επιχειρηματικές συμμετοχές των οποίων οι τίτλοι μπορεί να είναι εισηγμένοι ή μη στις αγορές του Χρηματιστηρίου Αθηνών και το προϊόν της ρευστοποίησης των παραπάνω συμμετοχών αποδίδεται άμεσα στους μεριδιούχους και δεν κεφαλαιοποιείται στο αμοιβαίο κεφάλαιο. Κατά τη σύστασή του, το αμοιβαίο κεφάλαιο και πριν λάβουν χώρα επενδύσεις και αποκτηθούν συμμετοχές από αυτό, είχε ταξινομηθεί ως «Επένδυση διαθέσιμη προς πώληση». Από τη μεταβολή αυτή δεν έχει επηρεαστεί το αποτέλεσμα της χρήσης.

## 18. ΠΑΡΑΓΩΓΑ ΧΡΗΜΑΤΟΠΙΣΤΩΤΙΚΑ ΜΕΣΑ

<b>(Ποσά σε €)</b>			
<b>31/12/2007</b>			
<b>ΤΑΞΙΝΟΜΗΣΗ ΑΝΑΛΟΓΑ ΜΕ ΤΟ ΕΙΔΟΣ</b>	<b>Ονομαστική Αξία</b>	<b>ΑΠΑΙΤΗΣΕΙΣ Εύλογη Αξία Κέρδη</b>	<b>ΥΠΟΧΡΕΩΣΕΙΣ Εύλογη Αξία Ζημία</b>
Swaps	3.464.252,10		(73.776,87)
Forwards	17.676.517,34	35.775,70	
<b>Παράγωγα Χρηματοπιστωτικά Μέσα για εμπορικούς σκοπούς</b>	<b>21.140.769,44</b>	<b>35.775,70</b>	<b>(73.776,87)</b>

<b>31/12/2006</b>			
<b>ΤΑΞΙΝΟΜΗΣΗ ΑΝΑΛΟΓΑ ΜΕ ΤΟ ΕΙΔΟΣ</b>	<b>Ονομαστική Αξία</b>	<b>Εύλογη Αξία Κέρδη</b>	<b>Εύλογη Αξία Ζημία</b>
Swaps	13.353.958,33	13.985,54	0,00
Forwards	12.165.863,40	21.768,46	0,00
<b>Παράγωγα Χρηματοπιστωτικά Μέσα για εμπορικούς σκοπούς</b>	<b>25.519.821,74</b>	<b>35.754,00</b>	<b>0,00</b>

Τα παράγωγα χρηματοοικονομικά μέσα που διαπραγματεύεται ο Όμιλος δεν είναι εισηγμένα σε οργανωμένη χρηματιστηριακή αγορά.

ΤΡΑΠΕΖΑ ΑΤΤΙΚΗΣ Α.Ε.

ΕΤΗΣΙΕΣ ΕΝΟΠΟΙΗΜΕΝΕΣ ΟΙΚΟΝΟΜΙΚΕΣ ΚΑΤΑΣΤΑΣΕΙΣ 31 ΔΕΚΕΜΒΡΙΟΥ 2007

**19. ΔΑΝΕΙΑ ΚΑΙ ΠΡΟΚΑΤΑΒΟΛΕΣ ΣΕ ΠΕΛΑΤΕΣ (ΜΕΤΑ ΑΠΟ ΠΡΟΒΛΕΨΕΙΣ)****19.1 ΔΑΝΕΙΑ ΚΑΙ ΠΡΟΚΑΤΑΒΟΛΕΣ ΣΕ ΠΕΛΑΤΕΣ (ΜΕΤΑ ΑΠΟ ΠΡΟΒΛΕΨΕΙΣ)****(Ποσά σε €)**

<b>19.1 ΠΕΡΙΓΡΑΦΗ</b>	<b>31/12/2007</b>	<b>31/12/2006</b>
Πιστωτικές Κάρτες	72.261.441,45	83.681.292,04
Καταναλωτικά	294.028.655,52	242.474.065,86
Στεγαστικά	481.779.181,49	362.580.324,19
Λοιπά	72.123.735,56	55.203.830,28
<b>Για ιδιωτικούς σκοπούς</b>	<b>920.193.014,02</b>	<b>743.939.512,37</b>
Γεωργία	21.359.526,47	15.218.790,04
Εμπόριο	685.759.477,02	610.316.433,13
Βιομηχανία	357.744.434,47	309.338.245,35
Βιοτεχνία	116.289.556,59	105.489.522,99
Τουρισμός	66.078.819,36	24.391.096,16
Ναυτιλία	10.316.508,50	7.117.209,22
Κατασκευαστικές	383.075.469,53	238.334.159,48
Λοιπά	302.059.544,20	284.005.256,40
<b>Σε νομικά πρόσωπα</b>	<b>1.942.683.336,14</b>	<b>1.594.210.712,77</b>
<b>Στο Δημόσιο</b>	<b>3.246.801,88</b>	<b>2.396.497,99</b>
<b>Καθαρή Επένδυση σε χρηματοδοτική μίσθωση</b>	<b>149.534.266,82</b>	<b>90.378.597,90</b>
<b>Δάνεια και προκαταβολές σε πελάτες (προ προβλέψεων)</b>	<b>3.015.657.418,86</b>	<b>2.430.925.321,03</b>
<b>Προβλέψεις για πιστωτικούς κινδύνους (απομείωση αξίας δανείων)</b>	<b>(115.050.939,30)</b>	<b>(115.043.803,56)</b>
<b>Δάνεια και προκαταβολές σε πελάτες (μετά από προβλέψεις)</b>	<b>2.900.606.479,56</b>	<b>2.315.881.517,47</b>

Όλες οι κατηγορίες χρηματοδοτήσεων των δανείων και προκαταβολών αποτιμώνται στο αναπόσβεστο κόστος, το οποίο δεν διαφέρει ουσιωδώς από την εύλογη αξία τους.

Κατά τη διαρρεύσασα χρήση τα ομολογιακά δάνεια των εταιρειών, τα οποία έχουν καλυφθεί από την Τράπεζα, εμφανίζονται στην κατηγορία «Δάνεια και προκαταβολές σε πελάτες». Στις δημοσιευμένες οικονομικές καταστάσεις της χρήσης 2006 περιλαμβάνονταν στο «Χαρτοφυλάκιο Επενδύσεων-Αξίόγραφα Διαθεσίμων προς Πώληση». Τα συγκριτικά στοιχεία της χρήσης 2006, όπως αυτά παρατίθενται στις οικονομικές καταστάσεις, έχουν αναμορφωθεί ως προς το σημείο αυτό. Το ύψος των δανείων της κατηγορίας αυτής για τη χρήση 2007 ανέρχεται σε € 279.597.034,12. Το αντίστοιχο ποσό για τη χρήση 2006 ανήρχετο σε € 110.325.476,65.

ΤΡΑΠΕΖΑ ΑΤΤΙΚΗΣ Α.Ε.

ΕΤΗΣΙΕΣ ΕΝΔΕΙΞΕΙΣ ΟΙΚΟΝΟΜΙΚΕΣ ΚΑΤΑΣΤΑΣΕΙΣ 31 ΔΕΚΕΜΒΡΙΟΥ 2007

## 19.2 ΑΠΑΙΤΗΣΕΙΣ ΑΠΟ ΧΡΗΜΑΤΟΔΟΤΙΚΕΣ ΜΙΣΘΩΣΕΙΣ (ΕΚΜΙΣΘΩΤΗΣ)

(Ποσά σε €)

Περιγραφή	ΤΑΞΙΝΟΜΗΣΗ ΑΝΑ ΚΑΤΗΓΟΡΙΑ	
	31/12/2007	31/12/2006
	Υψος Συμβάσεων	Υψος Συμβάσεων
Οικόπεδα	17.687.569,74	12.108.601,46
Κτίρια	56.206.116,68	28.903.831,89
Μηχανήματα	34.808.674,88	56.668.662,20
Μεταφορικά Μέσα	21.585.683,21	34.505.249,03
Τεχνολογικός Εξοπλισμός	7.615.291,58	11.462.770,65
Λοιπά	0,00	3.411.704,73

(Ποσά σε €)

## ΚΑΘΑΡΗ ΕΠΕΝΔΥΣΗ ΣΕ ΧΡΗΜΑΤΟΔΟΤΙΚΗ ΜΙΣΘΩΣΗ

Δίπλευρα	31/12/2007		31/12/2006	
	Ακαθάριστη επένδυση (Μελλοντικά μισθώματα)	Μη δεδουλευμένο Χρηματοοικονομικό έσοδο	Καθαρή Επένδυση σε Χρηματοδοτική μίσθωση	Μη δεδουλευμένο Χρηματοοικονομικό έσοδο
Έτος 1 έτος	34.521.783,46	(8.865.162,93)	25.656.620,53	(5.747.587,02)
Από 1 έτος 5 έτη	80.707.601,74	(21.831.181,08)	58.876.420,66	(10.218.049,80)
Πλέον των 5 ετών	96.336.790,46	(31.335.564,84)	65.001.225,62	(5.129.895,93)
<b>Σύνολο</b>	<b>211.566.175,67</b>	<b>(62.031.908,85)</b>	<b>149.534.266,82</b>	<b>(21.095.532,75)</b>
			<b>111.474.130,65</b>	<b>90.378.597,90</b>
				<b>22.630.638,96</b>
				<b>48.818.446,63</b>
				<b>18.929.512,31</b>

Η Τράπεζα κάνοντας χρήση της ευχέρειας που έδωσε ο νόμος 3483/2006, επέκτεινε τη δραστηριότητά της και στην κατηγορία των επενδύσεων της χρηματοδοτικής μίσθωσης. Για το σκοπό αυτό έχει συστήσει ειδική Διεύθυνση, με αντικείμενο την έγκριση, διαχείριση και παρακολούθηση των επενδύσεων της κατηγορίας αυτής. Στο πλαίσιο της πολιτικής αυτής και για τη δημιουργία οικονομικών κλίμακας, η Τράπεζα κατά τη διάρκεια της κλειόμενης χρήσης απορόφησε τη θυγατρική της εταιρεία Αττικής Α.Ε. Χρηματοδοτικών Μισθώσεων. Η απορόφηση διενεργήθηκε σύμφωνα με τις διατάξεις του νόμου 2166/1993. Όλες οι πράξεις που διενεργήθηκαν από την εταιρεία Αττικής Α.Ε. Χρηματοδοτικών Μισθώσεων κατά το έτος 2007 και μέχρι την ολοκλήρωση της απορόφησης της εταιρείας, όπως αυτά εμφανίζονται στον ισολογισμό μετασχηματισμού της 31/12/2006, έχουν περιληφθεί στις οικονομικές καταστάσεις της χρήσης 2007. Κατά τον ίδιο τρόπο έχουν αναμορφωθεί και τα συγκριτικά στοιχεία της χρήσης 2006, τα οποία περιλαμβάνονται στις οικονομικές καταστάσεις της χρήσης 2007 και τα οποία παρατίθενται με την προσθήκη των μεγεθών και των αποτελεσμάτων της εταιρείας. Επομένως στο σημείο αυτό υπάρχει διαφοροποίηση με τις δημοσιευμένες ατομικές οικονομικές καταστάσεις της χρήσης 2006.



ΤΡΑΠΕΖΑ ΑΤΤΙΚΗΣ Α.Ε.

ΕΤΗΣΙΕΣ ΕΝΟΠΟΙΗΜΕΝΕΣ ΟΙΚΟΝΟΜΙΚΕΣ ΚΑΤΑΣΤΑΣΕΙΣ 31 ΔΕΚΕΜΒΡΙΟΥ 2007

**19.3 ΕΞΕΛΙΞΗ ΠΡΟΒΛΕΨΕΩΝ ΓΙΑ ΑΠΟΜΕΙΩΣΗ ΔΕΙΞΙΑΣ ΔΑΝΕΙΩΝ ΚΑΤΑ ΠΕΛΑΤΩΝ**

(Ποσά σε €)

	Αλληλόχρεα ιδιωτών	Πιστωτικές κάρτες	Δάνεια τακτής λήξης	Στεγαστικά Δάνεια	Σύνολο
<b>α) Δάνεια προς ιδιώτες</b>					
<b>Υπόλοιπο 1ης Ιανουαρίου 2006</b>	<b>11.073.548,41</b>	<b>19.442.691,82</b>	<b>12.265.866,04</b>	<b>3.651.535,89</b>	<b>46.433.642,16</b>
Πρόβλεψη για απομείωση δανείων	3.898.565,42	8.046.899,10	3.244.774,78	2.375.462,46	17.565.701,76
Διαγραφές δανείων χρήσης	(469.063,30)	(2.023.352,65)	(265.251,58)	(72.979,13)	(2.830.646,66)
<b>Υπόλοιπο 31ης Δεκεμβρίου 2006</b>	<b>14.503.050,53</b>	<b>25.466.238,27</b>	<b>15.245.389,24</b>	<b>5.954.019,22</b>	<b>61.168.697,26</b>
<b>Υπόλοιπο 1ης Ιανουαρίου 2007</b>	<b>14.503.050,53</b>	<b>25.466.238,27</b>	<b>15.245.389,24</b>	<b>5.954.019,22</b>	<b>61.168.697,26</b>
Πρόβλεψη για απομείωση δανείων	2.530.740,86	3.529.261,78	3.717.389,43	2.646.093,86	12.423.485,93
Διαγραφές δανείων χρήσης	(2.821.395,97)	(12.170.380,96)	(1.595.477,09)	(438.966,40)	(17.026.220,42)
<b>Υπόλοιπο 31ης Δεκεμβρίου 2007</b>	<b>14.212.395,42</b>	<b>16.825.119,09</b>	<b>17.367.301,58</b>	<b>8.161.146,68</b>	<b>56.565.962,77</b>
<b>β) Επιχειρηματικά δάνεια</b>					
<b>Υπόλοιπο 1ης Ιανουαρίου 2006</b>					<b>56.615.255,67</b>
Πρόβλεψη για απομείωση δανείων					6.074.087,18
Διαγραφές δανείων χρήσης					(8.814.236,55)
<b>Υπόλοιπο 31ης Δεκεμβρίου 2006</b>					<b>53.875.106,30</b>
<b>Υπόλοιπο 1ης Ιανουαρίου 2007</b>					<b>53.875.106,30</b>
Πρόβλεψη για απομείωση δανείων					17.976.514,07
Διαγραφές δανείων χρήσης					(13.366.643,84)
<b>Υπόλοιπο 31ης Δεκεμβρίου 2007</b>					<b>58.484.976,53</b>

Ο Όμιλος έχει θέσει ήδη σε εφαρμογή σύστημα μέτρησης πιστωτικού κινδύνου το οποίο λαμβάνει υπόψη του όλες τις παραμέτρους που μπορεί να επηρεάσουν την ομαλή αποπληρωμή των δανείων και συνεπώς διασφαλίζει την ορθή απεικόνιση του μεγέθους της απομείωσης αυτών μέσω σχηματισμού ανάλογης πρόβλεψης. Το ποσό αυτό της πρόβλεψης είναι η διαφορά μεταξύ της λογιστικής αξίας της απαίτησης και του ποσού του δανείου που αναμένεται να εισπραχθεί.

ΤΡΑΠΕΖΑ ΑΤΤΙΚΗΣ Α.Ε.

ΕΤΗΣΙΕΣ ΕΝΟΠΙΩΜΕΝΕΣ ΟΙΚΟΝΟΜΙΚΕΣ ΚΑΤΑΣΤΑΣΕΙΣ 31 ΔΕΚΕΜΒΡΙΟΥ 2007

## 20. ΧΑΡΤΟΦΥΛΑΚΙΟ ΕΠΕΝΔΥΣΕΩΝ

### 20.1 ΑΞΙΟΓΡΑΦΑ ΔΙΑΘΕΣΙΜΩΝ ΠΡΟΣ ΠΩΛΗΣΗ ΕΠΕΝΔΥΣΕΩΝ

(Ποσά σε €)

ΤΑΞΙΝΟΜΗΣΗ ΑΝΑ ΚΑΤΗΓΟΡΙΑ ΧΡΕΟΓΡΑΦΟΥ ΚΑΙ ΑΓΟΡΑ	31/12/2007 Εύλογη Αξία	31/12/2006 Εύλογη Αξία
<b>ΕΜΠΟΡΙΚΟ ΧΑΡΤΟΦΥΛΑΚΙΟ</b>		
Κρατικά –Εσωτερικού	18.638.000,00	25.295.295,67
<b>Κρατικά Ομόλογα</b>	<b>18.638.000,00</b>	<b>25.295.295,67</b>
Εταιρικά-Εισηγμένα-Εσωτερικού	111.432,00	111.432,00
Εταιρικά-Εισηγμένα-Εξωτερικού	17.158.975,00	34.871.450,00
<b>Εταιρικά-Εισηγμένα Ομόλογα</b>	<b>17.270.407,00</b>	<b>34.982.882,00</b>
Εταιρικά-Μη Εισηγμένα-Εσωτερικού	480.000,00	620.000,00
Εταιρικά-Μη Εισηγμένα-Εξωτερικού	787.310,50	834.165,21
<b>Εταιρικά-Μη Εισηγμένα Ομόλογα</b>	<b>1.267.310,50</b>	<b>1.454.165,21</b>
<b>Ομόλογα</b>	<b>37.175.717,50</b>	<b>61.732.342,88</b>
Εισηγμένες-Εσωτερικού	636.898,96	1.217.137,46
Μη Εισηγμένες-Εσωτερικού	298.558,17	301.343,82
<b>Μετοχές</b>	<b>935.457,13</b>	<b>1.518.481,28</b>
Μερίδια αμοιβαίων κεφαλαίων – Εσωτερικού	3.307.037,08	7.976.456,85
Μερίδια αμοιβαίων κεφαλαίων – Εξωτερικού	25.828.615,15	25.700.666,94
<b>Μερίδια αμοιβαίων κεφαλαίων</b>	<b>29.135.652,23</b>	<b>33.677.123,79</b>
<b>Αξιογράφα Διαθεσίμων προς πώληση Επενδύσεων</b>	<b>67.246.826,86</b>	<b>96.927.947,95</b>

### 20.2 ΑΞΙΟΓΡΑΦΑ ΔΙΑΚΡΑΤΟΥΜΕΝΑ ΕΩΣ ΤΗ ΛΗΞΗ ΕΠΕΝΔΥΣΕΩΝ

(Ποσά σε €)

ΤΑΞΙΝΟΜΗΣΗ ΑΝΑ ΚΑΤΗΓΟΡΙΑ ΧΡΕΟΓΡΑΦΟΥ ΚΑΙ ΑΓΟΡΑ	31/12/2007	31/12/2006
Κρατικά –Εσωτερικού	10.006.521,85	10.020.149,76
<b>Κρατικά Ομόλογα</b>	<b>10.006.521,85</b>	<b>10.020.149,76</b>
Εταιρικά-Εξωτερικού	11.954.684,38	6.952.134,06
Μη Εισηγμένα Εξωτερικού	0,00	10.000.000,00
<b>Εταιρικά Ομόλογα</b>	<b>11.954.684,38</b>	<b>16.952.134,06</b>
<b>Ομόλογα</b>	<b>21.961.206,23</b>	<b>26.972.283,82</b>
<b>Αξιογράφα διακρατούμενα έως την λήξη επενδύσεων</b>	<b>21.961.206,23</b>	<b>26.972.283,82</b>
<b>Χαρτοφυλάκιο επενδύσεων</b>	<b>89.208.033,09</b>	<b>123.900.231,77</b>

Τα διακρατούμενα ως τη λήξη χρεόγραφα αποτιμώνται στο αναπόσβεστο κόστος τους. Η εύλογη αξία τους κατά την 31/12/2007 είναι € 19.879 χιλ. και κατά την 31/12/2006 αντίστοιχα € 25.692 χιλ.

ΤΡΑΠΕΖΑ ΑΤΤΙΚΗΣ Α.Ε.

ΕΤΗΣΙΕΣ ΕΝΟΠΟΙΗΜΕΝΕΣ ΟΙΚΟΝΟΜΙΚΕΣ ΚΑΤΑΣΤΑΣΕΙΣ 31 ΔΕΚΕΜΒΡΙΟΥ 2007

<b>Εξέλιξη χαρτοφυλακίου επενδύσεων</b>			
<b>(ποσά σε €)</b>			
	<b>Χαρτοφυλάκιο διαθέσιμο προς πώληση</b>	<b>Επενδύσεις κατεχόμενες ως τη λήξη</b>	<b>Σύνολο</b>
<b>Υπόλοιπο 1ης Ιανουαρίου 2006</b>	<b>76.312.799,04</b>	<b>27.156.510,04</b>	<b>103.469.309,08</b>
Προσθήκες	34.125.426,88	5.000.000,00	<b>39.125.426,88</b>
Πωλήσεις / μειώσεις / λήξεις	(13.850.383,12)	(5.175.201,76)	<b>(19.025.584,88)</b>
Premium / discount	141.227,87	(9.024,46)	<b>132.203,41</b>
Μεταβολή στην εύλογη αξία	198.877,28	-	<b>198.877,28</b>
<b>Υπόλοιπο 31<sup>ης</sup> Δεκεμβρίου 2006</b>	<b>96.927.947,95</b>	<b>26.972.283,82</b>	<b>123.900.231,77</b>
<b>Υπόλοιπο 1ης Ιανουαρίου 2007</b>	<b>96.927.947,95</b>	<b>26.972.283,82</b>	<b>123.900.231,77</b>
Προσθήκες	8.259.284,89	-	<b>8.259.284,89</b>
Πωλήσεις / μειώσεις / λήξεις	(35.823.057,40)	(5.000.000,00)	<b>(40.823.057,40)</b>
Premium / discount	110.912,03	(11.077,59)	<b>99.834,44</b>
Προσαρμογή σε εύλογη αξία μεταφερόμενη απευθείας σε αποθεματικά	(2.228.260,61)	-	<b>(2.228.260,61)</b>
<b>Υπόλοιπο 31ης Δεκεμβρίου 2007</b>	<b>67.246.826,86</b>	<b>21.961.206,23</b>	<b>89.208.033,09</b>

**21. ΣΥΜΜΕΤΟΧΕΣ ΣΕ ΘΥΓΑΤΡΙΚΕΣ ΕΠΙΧΕΙΡΗΣΕΙΣ**

<b>Επωνυμία Εταιρείας</b>	<b>Χώρα Έδρας</b>	<b>Αριθμός μετοχών</b>	<b>% Συμμετοχής</b>	<b>% Μειοψηφίας</b>	<b>Αξία κτήσης</b>	<b>Λογιστική Αξία</b>
Attica Bank Properties Διαχείρισης Ακινήτων Α.Ε.	Ελλάδα	600	100%	0,00%	60.000,00	60.000,00

Στις συμμετοχές περιλαμβάνεται η εταιρεία «AtticaBank Properties Ανώνυμη Εταιρία Διαχείρισης Ακινήτων», η οποία συστάθηκε το μήνα Δεκέμβριο του έτους 2007 και δεν περιλαμβάνεται στις ενοποιημένες οικονομικές καταστάσεις της 31/12/2007. Η παραπάνω εταιρεία δημιουργήθηκε με σκοπό τη διαχείριση των ακινήτων της Τράπεζας καθώς και την ευρύτερη δραστηριοποίησή της στον τομέα της διαχείρισης και εκμετάλλευσης ακινήτων.

ΤΡΑΠΕΖΑ ΑΤΤΙΚΗΣ Α.Ε.

ΕΤΗΣΙΕΣ ΕΝΟΠΟΙΗΜΕΝΕΣ ΟΙΚΟΝΟΜΙΚΕΣ ΚΑΤΑΣΤΑΣΕΙΣ 31 ΔΕΚΕΜΒΡΙΟΥ 2007

## 22. ΑΎΛΑ ΠΑΓΙΑ ΠΕΡΙΟΥΣΙΑΚΑ ΣΤΟΙΧΕΙΑ

<b>(Ποσά σε €)</b>	
<b>ΠΕΡΙΓΡΑΦΗ</b>	<b>Λογισμικό</b>
<b>Έναρξη</b>	
Αξία κτήσης	11.869.945,24
Συσσωρευμένες Αποσβέσεις και Απομείωση	(4.785.910,77)
<b>Αναπόσβεστη Αξία κτήσης 01/01/2006</b>	<b>7.084.034,47</b>
<b>Πλέον:</b>	
Αγορές	2.179.999,65
Πωλήσεις	(5.412,30)
<b>Μείον:</b>	
Απόσβεση περιόδου	(1.972.542,01)
Απομείωση περιόδου	5.412,30
Λοιπά	(0,11)
<b>Αναπόσβεστη Αξία κτήσης 31/12/2006</b>	<b>7.291.492,00</b>
Αξία κτήσης	14.044.532,59
Συσσωρευμένες Αποσβέσεις και Απομείωση	(6.753.040,59)
<b>Αναπόσβεστη Αξία κτήσης 31/12/2006</b>	<b>7.291.492,00</b>
<b>Πλέον:</b>	
Αγορές	2.332.362,11
Πωλήσεις	(2.623,28)
<b>Μείον:</b>	
Απόσβεση περιόδου	(1.794.930,29)
Απομείωση περιόδου	2.344,17
Λοιπά	
<b>Αναπόσβεστη Αξία κτήσης 31/12/2007</b>	<b>7.828.644,71</b>
Αξία κτήσης	16.374.271,42
Συσσωρευμένες Αποσβέσεις και Απομείωση	(8.545.626,71)
<b>Αναπόσβεστη Αξία κτήσης 31/12/2007</b>	<b>7.828.644,71</b>

ΤΡΑΠΕΖΑ ΑΤΤΙΚΗΣ Α.Ε.  
ΕΤΗΣΙΕΣ ΕΝΟΠΙΗΜΕΝΕΣ ΟΙΚΟΝΟΜΙΚΕΣ ΚΑΤΑΣΤΑΣΕΙΣ 31 ΔΕΚΕΜΒΡΙΟΥ 2007

### 23. ΕΝΣΩΜΑΤΑ ΠΑΓΙΑ ΠΕΡΙΟΥΣΙΑΚΑ ΣΤΟΙΧΕΙΑ

(Ποσά σε €)								
ΠΕΡΙΓΡΑΦΗ	Γήπεδα και Οικόπεδα	Κτίρια	Μεταφορικά Μέσα	Έπιπλα και λοιπός εξοπλισμός	Βεβλιώσας σε μισθωμένα ακίνητα τρίτων	Ακινήτοποιήσεις υπό κατασκευή	Σύνολο	
<b>Έναρξη</b>								
Αξία κτήσης	9.672.564,17	12.320.575,33	109.657,74	19.464.203,88	9.990.972,86	847.187,34	52.405.161,52	
Συσσωρευμένες Αποσβέσεις και Απομείωση	(59.418,56)	(316.832,87)	(80.371,09)	(13.661.780,72)	(6.437.920,30)		(20.556.323,54)	
<b>Αναπόσβεστη Αξία κτήσης Έναρξης 01/01/2006</b>	<b>9.613.145,61</b>	<b>12.003.742,66</b>	<b>29.286,65</b>	<b>5.802.423,16</b>	<b>3.553.052,56</b>	<b>847.187,34</b>	<b>31.848.837,98</b>	
<b>Πλέον:</b>								
Αγορές / αναπροσαρμογές		1.303.558,72		3.158.535,80		35.747,61	5.708.339,97	
Πολύψεις				(134.564,11)			(134.564,11)	
<b>Μείον:</b>								
Απόσβεση περιόδου		(418.101,14)	(11.670,43)	(2.491.790,23)	(856.462,42)		(3.778.024,22)	
Απομείωση περιόδου				82.912,37			82.912,37	
Λοιπά						(757.368,74)	(757.368,74)	
<b>Αναπόσβεστη αξία κτήσης 31/12/2006</b>	<b>9.613.145,61</b>	<b>12.889.200,24</b>	<b>17.616,22</b>	<b>6.417.516,99</b>	<b>3.907.087,98</b>	<b>125.566,21</b>	<b>32.970.133,25</b>	
Αξία κτήσης	9.672.564,17	13.624.134,25	109.657,74	22.488.175,57	11.201.470,70	125.566,21	57.221.568,64	
Συσσωρευμένες Αποσβέσεις και Απομείωση	(59.418,56)	(734.934,01)	(92.041,52)	(16.070.658,58)	(7.294.382,72)	0,00	(24.251.435,39)	
<b>Αναπόσβεστη αξία κτήσης 31/12/2006</b>	<b>9.613.145,61</b>	<b>12.889.200,24</b>	<b>17.616,22</b>	<b>6.417.516,99</b>	<b>3.907.087,98</b>	<b>125.566,21</b>	<b>32.970.133,25</b>	
<b>Πλέον:</b>								
Αγορές / αναπροσαρμογές		79.166,17		2.306.133,89		1.949.049,65	4.334.349,71	
Πολύψεις				(2.318.141,50)			(2.318.141,50)	
<b>Μείον:</b>								
Απόσβεση περιόδου		(262.683,48)	(9.847,37)	(1.822.700,55)	(862.532,43)		(2.957.763,83)	
Απομείωση περιόδου				2.312.845,77			2.312.845,77	
Λοιπά		261.241,24				(83.692,60)	177.548,64	
<b>Αναπόσβεστη αξία κτήσης 31/12/2007</b>	<b>9.613.145,61</b>	<b>12.966.924,17</b>	<b>7.768,85</b>	<b>6.895.654,60</b>	<b>4.993.602,20</b>	<b>41.873,61</b>	<b>34.518.972,04</b>	
Αξία κτήσης	9.672.564,17	13.703.300,42	109.657,74	22.476.167,96	13.150.520,35	41.873,61	59.154.084,25	
Συσσωρευμένες Αποσβέσεις και Απομείωση	(59.418,56)	(736.376,25)	(101.888,89)	(15.580.513,36)	(8.156.915,15)		(24.635.112,21)	
<b>Αναπόσβεστη αξία κτήσης 31/12/2007</b>	<b>9.613.145,61</b>	<b>12.966.924,17</b>	<b>7.768,85</b>	<b>6.895.654,60</b>	<b>4.993.602,20</b>	<b>41.873,61</b>	<b>34.518.972,04</b>	

Τα ιδιογρημιμοποιούμενα ενσώματα πάγια περιουσιακά στοιχεία, που αφορούν οικόπεδα και κτίρια καταγορήθηκαν στην εύλογη αξία τους, όπως αυτή προσδιορίστηκε από ανεξάρτητο εκτιμητή.

ΤΡΑΠΕΖΑ ΑΤΤΙΚΗΣ Α.Ε.

ΕΤΗΣΙΕΣ ΕΝΟΠΟΙΗΜΕΝΕΣ ΟΙΚΟΝΟΜΙΚΕΣ ΚΑΤΑΣΤΑΣΕΙΣ 31 ΔΕΚΕΜΒΡΙΟΥ 2007

## 24. ΛΟΙΠΑ ΣΤΟΙΧΕΙΑ ΕΝΕΡΓΗΤΙΚΟΥ

(Ποσά σε €)		
ΠΕΡΙΓΡΑΦΗ	31/12/2007	31/12/2006
Προπληρωθέντα έξοδα	4.348.602,96	2.343.212,02
Προκαταβολές φόρων και λοιπές απαιτήσεις από φόρους	1.943.361,63	2.816.719,44
Δεδουλευμένοι τόκοι και προμήθειες	23.094.579,29	12.821.044,29
Εκπλειστηριασμένα πάγια	21.091.014,34	7.010.575,60
Λοιπές απαιτήσεις έναντι του Δημοσίου	1.199.357,61	564.354,12
Γραφική Ύλη	660.624,50	459.243,21
Εντολές Πληρωτέες	16.969.358,01	13.404.562,78
Εγγυήσεις	2.913.300,85	2.752.991,47
Προσωρινές διευκολύνσεις στο προσωπικό	3.284.346,12	2.205.893,48
Λοιπά	33.452.255,79	21.930.810,31
<b>Λοιπά στοιχεία ενεργητικού</b>	<b>108.956.801,11</b>	<b>66.309.406,72</b>

## 25. ΥΠΟΧΡΕΩΣΕΙΣ ΠΡΟΣ ΆΛΛΑ ΧΡΗΜΑΤΟΠΙΣΤΩΤΙΚΑ ΙΔΡΥΜΑΤΑ

(Ποσά σε €)		
ΠΕΡΙΓΡΑΦΗ	31/12/2007	31/12/2006
Καταθέσεις όψεως	6.479.034,04	7.369.132,24
Καταθέσεις προθεσμίας	441.353.500,00	289.602.775,89
Λοιπά	231,98	104.108,09
<b>Υποχρεώσεις προς άλλα Χρηματοπιστωτικά Ιδρύματα</b>	<b>447.832.766,02</b>	<b>297.076.016,22</b>

## 26. ΚΑΤΑΘΕΣΕΙΣ ΠΕΛΑΤΩΝ ΚΑΙ ΣΥΝΑΦΕΙΣ ΥΠΟΧΡΕΩΣΕΙΣ ΠΡΟΣ ΠΕΛΑΤΕΣ

(Ποσά σε €)		
ΠΕΡΙΓΡΑΦΗ	31/12/2007	31/12/2006
Τρεχούμενοι	90.187.645,02	141.247.325,42
Ταμειυτηρίου	400.927.191,04	387.652.591,71
Προθεσμίας	1.202.165.774,70	991.645.716,20
Δεσμευμένες	809,27	809,27
<b>Καταθέσεις Ιδιωτών</b>	<b>1.693.281.420,03</b>	<b>1.520.546.442,60</b>
Όψεως	297.797.563,33	178.425.596,97
Προθεσμίας	550.525.171,09	462.348.986,55
Δεσμευμένες	76.693.620,38	58.529.752,52
<b>Καταθέσεις επιχειρήσεων</b>	<b>925.016.354,80</b>	<b>699.304.336,04</b>
Όψεως	139.606.387,14	96.518.361,96
Προθεσμίας	101.331.241,91	39.716.572,34
Δεσμευμένες	2.864.902,97	2.964.232,26
<b>Καταθέσεις Δημοσίου</b>	<b>243.802.532,02</b>	<b>139.199.166,56</b>
Όψεως	10.130.907,45	14.038.530,86
Ταμειυτηρίου	3.152.672,34	1.854.543,76
<b>Λοιπές Καταθέσεις</b>	<b>13.283.579,79</b>	<b>15.893.074,62</b>
Καταθέσεις επιχειρήσεων υπό μορφή repos	0,00	6.109.408,86
<b>Repos</b>	<b>0,00</b>	<b>6.109.408,86</b>
<b>Λοιπές υποχρεώσεις προς πελάτες</b>	<b>40.465.997,55</b>	<b>40.702.077,19</b>
<b>Καταθέσεις πελατών και υποχρεώσεις προς πελάτες</b>	<b>2.915.849.884,19</b>	<b>2.421.754.505,87</b>

ΤΡΑΠΕΖΑ ΑΤΤΙΚΗΣ Α.Ε.

ΕΤΗΣΙΕΣ ΕΝΟΠΟΙΗΜΕΝΕΣ ΟΙΚΟΝΟΜΙΚΕΣ ΚΑΤΑΣΤΑΣΕΙΣ 31 ΔΕΚΕΜΒΡΙΟΥ 2007

**27. ΕΚΔΟΘΕΙΣΕΣ ΟΜΟΛΟΓΙΕΣ**

<b>(Ποσά σε €)</b>				
<b>ΠΕΡΙΓΡΑΦΗ</b>	<b>31/12/2007</b>		<b>31/12/2006</b>	
	<b>Μέσο Επιτόκιο Περίοδου</b>	<b>Λογιστική Αξία</b>	<b>Μέσο Επιτόκιο Περίοδου</b>	<b>Λογιστική Αξία</b>
1. ΟΜΟΛΟΓΙΑΚΟ ΔΑΝΕΙΟ ΜΕΙΩΜΕΝΗΣ ΕΞΑΣΦΑΛΙΣΗΣ (LOWER TIER II)	5,45%	99.915.410,00	4,22%	99.907.273,00
2. ΚΟΙΝΟ ΟΜΟΛΟΓΙΑΚΟ ΔΑΝΕΙΟ Ν.3156/2003	5,61%	49.650.652,00	4,34%	49.650.652,00
<b>Εκδοθείσες ομολογίες</b>		<b>149.566.062,00</b>		<b>149.557.925,00</b>

Το πρώτο δάνειο, αφορά ομολογιακό δάνειο, μειωμένης εξασφάλισης (TIER II), ημερομηνίας έκδοσης 24.03.2005 και διάρκειας 10 ετών (με δυνατότητα ανάκλησης στα 5 έτη), το οποίο προσμετράται για τον υπολογισμό της Κεφαλαιακής Επάρκειας της Τράπεζας. Η περίοδος εκτοκισμού του δανείου αυτού είναι 3 μήνες, με επιτόκιο Euribor πλέον περιθωρίου 1,32%. Το δάνειο εκδόθηκε από την ΑΤΤΙCΑ FUNDS PLC, θυγατρική της Τράπεζας Αττικής, και οι τίτλοι είναι εισηγμένοι στο Χρηματιστήριο του Λουξεμβούργου.

Το δεύτερο δάνειο, αφορά κοινό ομολογιακό δάνειο που είχε εκδοθεί από τη θυγατρική εταιρεία ΑΤΤΙΚΗ Α.Ε. ΧΡΗΜΑΤΟΔΟΤΙΚΩΝ ΜΙΣΘΩΣΕΩΝ, με ημερομηνία έκδοσης 31.03.2005 και διάρκεια 5 ετών, η περίοδος εκτοκισμού του οποίου είναι 3 μήνες, με επιτόκιο Euribor 1 μήνα πλέον περιθωρίου 1,45%. Μετά την απορρόφηση της εταιρείας από την Τράπεζα το εν λόγω δάνειο εμφανίζεται στις υποχρεώσεις της Τράπεζας. Το δάνειο έχει καλυφθεί εξ'ολοκλήρου από την Εμπορική Bank, είναι συνολικής ονομαστικής αξίας 50.000.000,00 ευρώ. Η αρχική συνολική ονομαστική αξία του δανείου ήταν 60.000.000,00 ευρώ στο οποίο συμμετείχε κατά 10.000.000,00 ευρώ η Τράπεζα Αττικής. Μετά την απορρόφηση της εταιρείας από την Τράπεζα οι ομολογίες που αντιπροσώπευαν το ποσό αυτό ακυρώθηκαν.

**28. ΑΝΑΒΑΛΛΟΜΕΝΕΣ ΦΟΡΟΛΟΓΙΚΕΣ ΑΠΑΙΤΗΣΕΙΣ – ΥΠΟΧΡΕΩΣΕΙΣ**

<b>(Ποσά σε €)</b>		
<b>ΠΕΡΙΓΡΑΦΗ</b>	<b>31/12/2007</b>	<b>31/12/2006</b>
Αναπροσαρμογή αξίας άυλων περιουσιακών στοιχείων	297,74	595,40
Προβλέψεις απομείωσης αξίας χορηγήσεων	2.997.750,00	5.000.000,00
Συνταξιοδοτικές και άλλες παροχές μετά την έξοδο από την υπηρεσία	6.813.254,76	8.915.004,93
Προβλέψεις για ενδεχόμενες υποχρεώσεις	0,00	56.250,00
Φόρος εισοδήματος προς συμψηφισμό	4.271.169,53	6.949.023,19
Λοιπές προσωρινές διαφορές	1.748.491,44	668.085,20
<b>Απαιτήσεις από αναβαλλόμενους φόρους</b>	<b>15.830.963,47</b>	<b>21.588.958,72</b>
Αναπροσαρμογή αύλων παγίων	(595.813,07)	(486.813,15)
Αναπροσαρμογή ενσώματων παγίων	(162.872,39)	(133.076,00)
Προβλέψεις για ενδεχόμενες υποχρεώσεις	(820.000,00)	
Λοιπές προσωρινές διαφορές	(769.973,54)	(687.761,54)
<b>Υποχρεώσεις από αναβαλλόμενους φόρους</b>	<b>(2.348.659,00)</b>	<b>(1.307.650,69)</b>
<b>Καθαρές απαιτήσεις από αναβαλλόμενους φόρους</b>	<b>13.482.304,47</b>	<b>20.281.308,03</b>

Ο Όμιλος ακολουθεί τη μέθοδο της πλήρους υποχρέωσης, για τον υπολογισμό του ποσού της αναβαλλόμενης φορολογίας επί όλων των προσωρινών φορολογικών διαφορών. Ο φορολογικός συντελεστής τον οποίο λαμβάνει υπόψη της η Τράπεζα, για τον ακριβή προσδιορισμό του ποσού της αναβαλλόμενης φορολογίας, είναι αυτός που θα ισχύει, κατά το έτος τακτοποίησης των διαφορών αυτών. Στις περιπτώσεις όπου ο φορολογικός συντελεστής, με τον οποίο έχει προσδιοριστεί το ποσό της αναβαλλόμενης φορολογίας, είναι διαφορετικός από αυτόν που ισχύει κατά το έτος τακτοποίησης των φορολογικών διαφορών, το ποσό της διαφοράς καταχωρείται στο λογαριασμό αποτελέσματα χρήσης.

ΤΡΑΠΕΖΑ ΑΤΤΙΚΗΣ Α.Ε.

ΕΤΗΣΙΕΣ ΕΝΟΠΙΩΜΕΝΕΣ ΟΙΚΟΝΟΜΙΚΕΣ ΚΑΤΑΣΤΑΣΕΙΣ 31 ΔΕΚΕΜΒΡΙΟΥ 2007

## 29. ΠΡΟΒΛΕΨΕΙΣ ΓΙΑ ΥΠΟΧΡΕΩΣΕΙΣ ΠΑΡΟΧΩΝ ΜΕΤΑ ΤΗΝ ΕΞΟΔΟ ΑΠΟ ΤΗΝ ΕΤΑΙΡΕΙΑ

Το συνολικό ποσό των υποχρεώσεων που αναγνωρίστηκε στις Οικονομικές Καταστάσεις, παρατίθεται στον επόμενο πίνακα:

(Ποσά σε €)	Σημ.	Ισολογισμός 31/12/2007	Αποτελέσματα χρήσης 1/1-31/12/2007	Ισολογισμός 31/12/2006	Αποτελέσματα χρήσης 1/1-31/12/2006
Πρόγραμμα συνταξιοδοτικών παροχών	29.1	20.499.232,99	0,00	27.822.677,70	0,00
Πρόγραμμα συμπληρωματικών παροχών εφάπαξ	29.2	596.936,73	452.487,30	1.544.105,73	405.923,03
Αποζημίωση εξόδου από την υπηρεσία σύμφωνα με τον κανονισμό εργασίας προσωπικού	29.3	6.210.503,93	647.169,00	6.333.372,33	629.332,80
<b>Σύνολο</b>		<b>27.306.673,65</b>	<b>1.099.656,30</b>	<b>35.700.155,76</b>	<b>1.035.255,83</b>

### 29.1 ΠΡΟΓΡΑΜΜΑ ΣΥΝΤΑΞΙΟΔΟΤΙΚΩΝ ΠΑΡΟΧΩΝ

Τα ποσά της 31/12/2007 έχουν εξαχθεί από αναλογιστική μελέτη το αποτέλεσμα της οποίας περιλαμβάνεται στο ν.3554/2007. Τα ποσά της συγκριτικής χρήσης 2006 έχουν εξαχθεί από αναλογιστική μελέτη που εκπόνησαν ανεξάρτητοι αναλογιστές, κατ' εφαρμογή του ν.3371/2005.

(Ποσά σε €)	31/12/2007	31/12/2006
<b>ΠΕΡΙΓΡΑΦΗ</b>		
<b>Ισολογισμός</b>		
Παρούσα αξία χρηματοδοτούμενων υποχρεώσεων (Εύλογη αξία περιουσιακών στοιχείων προγράμματος)	54.430.555,29 (33.931.322,30)	52.578.219,80 (24.755.542,10)
<b>Σύνολο</b>	<b>20.499.232,99</b>	<b>27.822.677,70</b>

Η Έκτακτη Γενική Συνέλευση των μετόχων της Τράπεζας, η οποία συνεκλήθη την 16<sup>η</sup> Σεπτεμβρίου 2005, όπως προκύπτει από το πρακτικό αυτής, αποφάσισε την καταγγελία της σύμβασης μεταξύ της Τράπεζας, του Συλλόγου των Εργαζομένων και της Εθνικής Ασφαλιστικής ΑΕΓΑ, κατά το μέρος που αφορά τον κλάδο σύνταξης του Λογαριασμού Ασφαλιστικών Καλύψεων (Λ.Α.Κ.), και την υπαγωγή αυτού στις ρυθμίσεις του ν.3371/2005. Στο πλαίσιο της απόφασης αυτής η Τράπεζα αναγνώρισε στις Οικονομικές Καταστάσεις της 1<sup>ης</sup> Ιανουαρίου 2004 (κάνοντας χρήση της σχετικής ευχέρειας του ΔΠΧΠ 1), υποχρέωση ύψους € 26.958 χιλ., η οποία καταχωρήθηκε απευθείας στην Καθαρή Θέση. Κατά την περίοδο από 1.1 έως 31.12.2004 η επιπλέον επιβάρυνση της Τράπεζας μέσω του λογαριασμού Αποτελέσματα Χρήσης ανήλθε σε € 644 χιλ. Για την περίοδο του α' εξαμήνου 2005, όπου το πρόγραμμα υφίστατο στην Τράπεζα ως καθορισμένων παροχών η επιβάρυνση των αποτελεσμάτων ανήλθε σε € 220 χιλ.

Τα παραπάνω ποσά προέκυψαν από ειδική οικονομική μελέτη που εκπονήθηκε από ομάδα ανεξάρτητων αναλογιστών, ο δε λογιστικός χειρισμός που ακολουθήθηκε είναι σύμφωνος με τον ν.3371/2005, ο οποίος επέτρεψε στα πιστωτικά ιδρύματα, να αποτυπώσουν στις οικονομικές καταστάσεις του 2005, το οικονομικό αποτέλεσμα της υπαγωγής των στις διατάξεις του νόμου.

Κατ' εφαρμογή της απόφασης της προαναφερόμενης Έκτακτης Γενικής Συνέλευσης, το Δ.Σ. της Τράπεζας κατά τη συνεδρίαση της 14/12/2005, προχώρησε στην καταγγελία της σχετικής σύμβασης. Στη συνέχεια με την από 28/04/2006 αίτησή της, η Τράπεζα, ζήτησε την υπαγωγή στο Ε.Τ.Α.Τ. και στο ν.3371/2005, όπως ισχύει μετά την τροποποίησή του με το ν.3455/2006 του κλάδου σύνταξης του Λογαριασμού Ασφαλιστικών Καλύψεων του προσωπικού της Τράπεζας στο νέο καθεστώς ασφάλισης.



ΤΡΑΠΕΖΑ ΑΤΤΙΚΗΣ Α.Ε.

ΕΤΗΣΙΕΣ ΕΝΟΠΟΙΗΜΕΝΕΣ ΟΙΚΟΝΟΜΙΚΕΣ ΚΑΤΑΣΤΑΣΕΙΣ 31 ΔΕΚΕΜΒΡΙΟΥ 2007

Στη συνέχεια ο ν.3554/2007 με τα διαλαμβανόμενα στο άρθρο 9, ο οποίος δημοσιεύτηκε στις 16 Απριλίου 2007, ρύθμισε με συγκεκριμένο τρόπο το καθεστώς των ασφαλισμένων και συνταξιούχων υπαλλήλων της Τράπεζας Αττικής. Σύμφωνα με το παραπάνω άρθρο, οι μέχρι 31/12/1992 ασφαλισμένοι, καθώς και οι υπαγόμενοι στην κατηγορία αυτή συνταξιούχοι του Λογαριασμού Διαχείρισης Κεφαλαίων Πρόσθετης Ασφάλισης Συμπληρωματικών Συνταξιοδοτικών Παροχών του Λογαριασμού Ασφαλιστικών Καλύψεων Προσωπικού Τράπεζας Αττικής (Λ.Α.Κ.), εντάσσονται από 1.1.2007 στο Ενιαίο Ταμείο Ασφάλισης Τραπεζοϋπαλλήλων (Ε.Τ.Α.Τ.). Στη συνέχεια εκδόθηκε η απόφαση Ε.Τ.Α.Τ. με αριθμό 67 της 61ης συνεδρίασης 8.5.2007 με το ίδιο περιεχόμενο.

Σύμφωνα με τα παραπάνω, η Τράπεζα κατέβαλε στο Ε.Τ.Α.Τ. τον μήνα Ιούνιο 2007 το ποσό της πρώτης δόσης προς το Ε.Τ.Α.Τ. μειωμένο κατά το ποσό των συντάξεων του πρώτου τριμήνου 2007, οι οποίες δεν καταβλήθηκαν από τον εν λόγω ασφαλιστικό φορέα. Το ύψος της δόσης η οποία καταβλήθηκε μετά την αφαίρεση του σχετικού κονδυλίου, ανήλθε σε 6,5 περίπου εκ. ευρώ. Ακόμα καταβλήθηκε από την Τράπεζα στο Ε.Τ.Α.Τ., εφάπαξ ποσό 770 χιλ ευρώ το οποίο αντιστοιχεί στην επιστροφή των ασφαλιστικών εισφορών των από 1.1.1993 ασφαλισμένων του Λ.Α.Κ. Τα παραπάνω ποσά έχουν προκύψει από ειδική οικονομική μελέτη που εκπονήθηκε από το Υπουργείο Οικονομίας και Οικονομικών.

Σε σχέση με την ένταξη στο ΕΤΑΤ του ειδικού λογαριασμού με την επωνυμία Λογαριασμός Διαχείρισης Κεφαλαίων Πρόσθετης Ασφάλισης Συμπληρωματικών Συνταξιοδοτικών Παροχών και την καταγγελία από την Τράπεζα του εν λόγω ειδικού λογαριασμού καθώς και της με αριθμ. 2462/7/31.12.1996 συμβάσεως της Εθνικής ΑΕΕΓΑ ασκήθηκε την 17.5.2007 αίτηση ασφαλιστικών μέτρων κατά της Τράπεζας και της Εθνικής ΑΕΕΓΑ από το Σύλλογο Υπαλλήλων Τράπεζας Αττικής, με αίτημα τη διατήρηση εν ισχύ του ειδικού λογαριασμού και της πιο πάνω συμβάσεως. Επ' αυτής χορηγήθηκε την 8.5.2007 προσωρινή διαταγή περί διατήρησης εν ισχύ της συμβάσεως 2462/7/31.12.1996 με την Εθνική ΑΕΕΓΑ. Η εν λόγω αίτηση ασφαλιστικών μέτρων συζητήθηκε στο Μονομελές Πρωτοδικείο Αθηνών την 8.6.2007 και εκδόθηκε την 22.8.2007 η υπ' αριθμ. 6763/2007 απόφαση Μονομελούς Πρωτοδικείου Αθηνών με την οποία απορρίπτεται η αίτηση ασφαλιστικών μέτρων. Με την απόρριψη της αίτησης έπαυσε να ισχύει και η προσωρινή διαταγή της 8.5.2007.

Στη συνέχεια ασκήθηκε την 26.10.2007 αίτηση ασφαλιστικών μέτρων κατά της Τράπεζας και της Εθνικής ΑΕΕΓΑ από τον Πανελλήνιο Σύλλογο Συνταξιούχων Τράπεζας Αττικής με αίτημα τη διατήρηση εν ισχύ του ειδικού λογαριασμού και της συμβάσεως με αριθμ. 2462/7/31.12.1996. Επ' αυτής χορηγήθηκε την 30.10.2007 προσωρινή διαταγή περί διατήρησης εν ισχύ της συμβάσεως 2462/7/31.12.1996 με την Εθνική ΑΕΕΓΑ. Η συζήτηση της εν λόγω αίτησης ορίστηκε για την 14.11.2007 κατά τη δικάσιμο όμως εκείνη αναβλήθηκε για τη δικάσιμο της 5.12.2007, προκειμένου να συνεκδικασθεί με νέα αίτηση ασφαλιστικών μέτρων που άσκησε ο Σύλλογος Υπαλλήλων Τράπεζας Αττικής την 9.11.2007. Αμφότερες οι αιτήσεις συζητήθηκαν την 5.12.2007 και κατόπιν σχετικού αιτήματος της Τράπεζας, η χορηγηθείσα προσωρινή διαταγή ανακλήθηκε. Εκκρεμεί η έκδοση απόφασης επ' αυτών.

Ο Σύλλογος Υπαλλήλων Τράπεζας Αττικής κατέθεσε και αγωγή στο Μονομελές Πρωτοδικείο Αθηνών κατά της Τράπεζας Αττικής και Εθνική ΑΕΕΓΑ με αίτημα τη διατήρηση εν ισχύ του ειδικού λογαριασμού και της προαναφερθείσας συμβάσεως με την Εθνική ΑΕΕΓΑ. Η αγωγή αυτή ουδέποτε επιδόθηκε στην Τράπεζα ενώ κατά τη δικάσιμο της 31.1.2007 που είχε λάβει, η συζήτησή της ματαιώθηκε λόγω αργίας των δικαστηρίων.

Επίσης έχει κατατεθεί αίτηση ακυρώσεως με αριθμό κατάθεσης 4686/2006 του Συλλόγου Υπαλλήλων της Τράπεζας Αττικής ενώπιον του ΣτΕ η οποία στρέφεται κατά της με αριθμό 22/23/17-5-2006 απόφασης του ΕΤΑΤ. Αιτήσεις ακυρώσεως (με αριθμούς κατάθεσης 4635/2007 και 4693/2007) κατά της υπ' αριθμ. 67 απόφασης της 61 συνεδρίασης 8.5.2007 του Ε.Τ.Α.Τ., αλλά και αιτήσεις αναστολής εκτέλεσης (με αριθμούς κατάθεσης 1264/2007 και 1781/2007) στηριζόμενες επί των εν λόγω αιτήσεων ακυρώσεως, έχουν ασκήσει και ο Λογαριασμός Διαχείρισης Κεφαλαίων Πρόσθετης Ασφάλισης Συμπληρωματικών Συνταξιοδοτικών Παροχών, αλλά και ο Πανελλήνιος Σύλλογος συνταξιούχων Τράπεζας Αττικής. Σύμφωνα με το περιεχόμενο της υπ' αριθμ. 67 απόφασης της 61ης συνεδρίασης 8.5.2007 του Ε.Τ.Α.Τ., οι ασφαλισμένοι, καθώς και οι υπαγόμενοι στην κατηγορία αυτή συνταξιούχοι του Λογαριασμού Διαχείρισης Κεφαλαίων Πρόσθετης Ασφάλισης Συμπληρωματικών Συνταξιοδοτικών Παροχών του Λογαριασμού Ασφαλιστικών Καλύψεων Προσωπικού Τράπεζας Αττικής (Λ.Α.Κ.), εντάσσονται από 1.1.2007 στο Ενιαίο Ταμείο Ασφάλισης Τραπεζοϋπαλλήλων (Ε.Τ.Α.Τ.). Οι ανωτέρω αιτήσεις ακυρώσεως θα συζητηθούν στην Ολομέλεια του ΣτΕ την 14.3.2008, ενώ οι ανωτέρω αιτήσεις αναστολής εκτέλεσης συζητήθηκαν σε σχηματισμό ολομέλειας της Επιτροπής Αναστολών την 8.1.2008 και δημοσιεύτηκαν οι αποφάσεις Επιτροπής Αναστολών 129 & 130 / 2008 που απέρριψαν τις ένδικες αιτήσεις αναστολής εκτέλεσης της οικείας απόφασης ΕΤΑΤ, έκβαση θετική για τα συμφέροντα της Τράπεζας. Αναμένεται η θεώρηση των εν λόγω αποφάσεων της Επιτροπής Αναστολών, των οποίων το κείμενο δεν ήταν διαθέσιμο κατά το χρόνο σύνταξης του παρόντος.

Την 8.10.2007 ο Πρόεδρος του Α' τμήματος του ΣτΕ χορήγησε προσωρινή διαταγή περί προσωρινής αναστολής της ισχύος της απόφασης υπ' αριθμ. 67 της 61ης συνεδρίασης 8.5.2007 του Ε.Τ.Α.Τ. με βάση την οποία ο Λογαριασμός Διαχείρισης Κεφαλαίων Πρόσθετης Ασφάλισης Συμπληρωματικών Συνταξιοδοτικών Παροχών του Λογαριασμού

## ΤΡΑΠΕΖΑ ΑΤΤΙΚΗΣ Α.Ε.

ΕΤΗΣΙΕΣ ΕΝΟΠΟΙΗΜΕΝΕΣ ΟΙΚΟΝΟΜΙΚΕΣ ΚΑΤΑΣΤΑΣΕΙΣ 31 ΔΕΚΕΜΒΡΙΟΥ 2007

Ασφαλιστικών Καλύψεων Προσωπικού Τράπεζας Αττικής (Λ.Α.Κ.) εντάσσεται στο Ε.Τ.Α.Τ. Συνεπώς και μέχρι την έκδοση της απόφασης της Επιτροπής Αναστολών του ΣτΕ αναστέλλεται η ισχύς της παραπάνω απόφασης. Οι αιτήσεις αναστολής της ως άνω απόφασης του Ε.Τ.Α.Τ. συζητήθηκαν την 8.1.2008 στην Ολομέλεια του ΣτΕ και, όπως και ως άνω ειπώθηκε, δημοσιεύθηκαν οι αποφάσεις 129 & 130 Επιτροπής Αναστολών που απέρριψαν τις οικείες αιτήσεις και ως εκ τούτου έκτοτε έπαυσε να ισχύει και η προσωρινή διαταγή του Προέδρου του Α Τμήματος της 8.10.2007.

Επίσης, εκκρεμούν στο ΣτΕ αιτήσεις ακυρώσεως από συλλόγους υπαλλήλων τρίτων τραπεζών κατά του π.δ. 209/2006 που ρυθμίζει τα περί λειτουργίας του Ε.Τ.Α.Τ. Η συζήτηση των αιτήσεων αυτών είχε οριστεί για την 1.2.2008, αναβλήθηκε όμως για την 4.4.2008. Η Τράπεζα έχει ασκήσει παρεμβάσεις υπέρ του κύρους του προεδρικού διατάγματος περί Ε.Τ.Α.Τ.

Σύμφωνα με γνωμάτευση ανεξάρτητων νομικών συμβούλων δύναται να εκτιμηθεί ότι οι δικαστικές αποφάσεις που θα εκδοθούν, θα έχουν θετική έκβαση για την Τράπεζα. Η εκτίμηση αυτή στηρίζεται σε γνωματεύσεις καθηγητών των νομικών σχολών της χώρας, στη γνωμοδότηση της επιστημονικής επιτροπής της Βουλής επί του άρθρου 9 του ν.3554/2007 καθώς επίσης και στο πρακτικό επεξεργασίας 240/2006 του Ε' τμήματος Συμβουλίου Επικρατείας εν Ολομέλεια. Ως εκ τούτου η Τράπεζα και σε ότι αφορά τις εισφορές που κατέβαλε στην Εθνική ΑΕΕΓΑ που προβλέπονται από την με αριθμ. 2462/7/31.12.1996 σύμβαση, κατά τη διάρκεια του έτους 2007 και σε συμμόρφωση με την προσωρινή διαταγή της 8.5.2007 που ίσχυσε μέχρι τη δημοσίευση της απορριπτικής απόφασης της 22.8.2007, αλλά και σε συμμόρφωση με την προσωρινή διαταγή της 30.10.2007 μέχρι την ανάκλησή της την 5.11.2008 και λαμβάνοντας υπόψη την γνωμάτευση των ανεξάρτητων νομικών συμβούλων θεωρεί αυτές ως αχρεωστήτως καταβληθείσες και συνεπώς έχει αποτυπώσει στις οικονομικές καταστάσεις του εννιαμήνου 2007, την απαίτηση της επιστροφής τους στη κατηγορία «λοιπά στοιχεία ενεργητικού».

## 29.2 ΠΡΟΓΡΑΜΜΑ ΣΥΜΠΛΗΡΩΜΑΤΙΚΩΝ ΠΑΡΟΧΩΝ ΕΦΑΠΑΞ

(Ποσά σε €)

ΠΕΡΙΓΡΑΦΗ	31/12/2007	31/12/2006
<b>Ισολογισμός</b>		
Παρούσα αξία χρηματοδοτούμενων υποχρεώσεων (Εύλογη αξία περιουσιακών στοιχείων προγράμματος)	14.910.180,69 (14.313.243,96)	16.072.103,00 (14.527.997,27)
<b>Σύνολο υποχρέωσης στον Ισολογισμό</b>	<b>596.936,73</b>	<b>1.544.105,73</b>

Η μεταβολή στην παρούσα αξία της υποχρέωσης αναλύεται ως εξής:

	31/12/2007	31/12/2006
<b>Υπόλοιπο έναρξης</b>	<b>16.072.103,00</b>	<b>15.299.969,24</b>
Κόστος υπηρεσίας	612.000,00	535.112,26
Τόκοι – έξοδα	365.720,00	303.569,23
Αναλογιστικά κέρδη / ζημίες	(1.294.890,00)	666.355,50
Παροχές πληρωθείσες εντός του έτους	(844.752,31)	(732.903,23)
<b>Υπόλοιπο τέλους</b>	<b>14.910.180,69</b>	<b>16.072.103,00</b>

Η μεταβολή στην εύλογη αξία των περιουσιακών στοιχείων αναλύεται ως εξής:

	31/12/2007	31/12/2006
<b>Υπόλοιπο έναρξης</b>	<b>14.527.997,27</b>	<b>12.872.424,85</b>
Αναμενόμενη απόδοση	388.600,00	413.719,28
Εισφορές	2.124.450,57	1.836.435,81
Αναλογιστικά κέρδη / ζημίες	(1.883.051,57)	138.320,56
Παροχές πληρωθείσες εντός του έτους	(844.752,31)	(732.903,23)
<b>Υπόλοιπο τέλους</b>	<b>14.313.243,96</b>	<b>14.527.997,27</b>
<b>Σύνολο υποχρέωσης στον Ισολογισμό</b>	<b>596.936,73</b>	<b>1.544.105,73</b>

ΤΡΑΠΕΖΑ ΑΤΤΙΚΗΣ Α.Ε.

ΕΤΗΣΙΕΣ ΕΝΟΠΟΙΗΜΕΝΕΣ ΟΙΚΟΝΟΜΙΚΕΣ ΚΑΤΑΣΤΑΣΕΙΣ 31 ΔΕΚΕΜΒΡΙΟΥ 2007

Τα ποσά που επιβάρυναν τα αποτελέσματα της χρήσης έχουν ως εξής:

	31/12/2007	31/12/2006
Κόστος υπηρεσίας	612.000,00	535.112,26
Τόκοι – έξοδα	365.720,00	303.569,23
Αναμενόμενη απόδοση	(388.600,00)	(413.719,28)
Αναλογιστικά κέρδη / ζημιές	588.161,57	528.034,94
Μείον: εισφορές εργαζομένων	(724.794,27)	(547.074,12)
<b>Επιβάρυνση στα αποτελέσματα</b>	<b>452.487,30</b>	<b>405.923,03</b>

Αφορά πρόγραμμα συμπληρωματικών παροχών εφάπαξ, που χορηγούνται από τον Λογαριασμό Ασφαλιστικών Καλύψεων. Σύμφωνα με την απόφαση της Έκτακτης Γενικής Συνέλευσης της 16<sup>ης</sup> Σεπτεμβρίου 2005, το συγκεκριμένο πρόγραμμα που αφορά παροχές εφάπαξ, οι οποίες χορηγούνται στο προσωπικό της Τράπεζας κατά τη στιγμή της συνταξιοδότησής του, εξακολουθεί να λειτουργεί ως πρόγραμμα καθορισμένων παροχών σύμφωνα με τα οριζόμενα από το Δ.Λ.Π. 19.

### 29.3 ΑΠΟΖΗΜΙΩΣΗ ΕΞΟΔΟΥ ΑΠΟ ΤΗΝ ΥΠΗΡΕΣΙΑ ΣΥΜΦΩΝΑ ΜΕ ΤΟΝ ΚΑΝΟΝΙΣΜΟ ΕΡΓΑΣΙΑΣ ΠΡΟΣΩΠΙΚΟΥ

(Ποσά σε €)

ΠΕΡΙΓΡΑΦΗ	31/12/2007	31/12/2006
<b>Ισολογισμός</b>		
Παρούσα αξία μη χρηματοδοτούμενων υποχρεώσεων (Εύλογη αξία περιουσιακών στοιχείων προγράμματος)	6.210.503,93	6.333.372,33
	-	-
<b>Σύνολο</b>	<b>6.210.503,93</b>	<b>6.333.372,33</b>

Η μεταβολή στην παρούσα αξία της υποχρέωσης αναλύεται ως εξής:

	31/12/2007	31/12/2006
<b>Υπόλοιπο έναρξης</b>	<b>6.333.372,33</b>	<b>7.186.198,36</b>
Κόστος υπηρεσίας	519.990,00	637.872,87
Τόκοι – έξοδα	279.443,00	320.938,10
Αναλογιστικά κέρδη / ζημιές	(152.264,00)	(329.478,17)
Παροχές πληρωθείσες εντός του έτους	(770.037,40)	(1.482.158,83)
<b>Υπόλοιπο τέλους</b>	<b>6.210.503,93</b>	<b>6.333.372,33</b>

Τα ποσά που επιβάρυναν τα αποτελέσματα της χρήσης έχουν ως εξής:

	31/12/2007	31/12/2006
Κόστος υπηρεσίας	519.990,00	637.872,87
Τόκοι – έξοδα	279.443,00	320.938,10
Αναλογιστικά κέρδη / ζημιές	(152.264,00)	(329.478,17)
<b>Επιβάρυνση στα αποτελέσματα</b>	<b>647.169,00</b>	<b>629.332,80</b>

Τα ανωτέρω στοιχεία αφορούν την, με βάση τον Κανονισμό της Τράπεζας, προβλεπόμενη υποχρέωση αποζημίωσης του προσωπικού της κατά την έξοδό του από την ενεργό υπηρεσία καθώς και την υποχρέωση που προκύπτει από τον Ν.2112/1920.

Το ύψος της υποχρέωσης των παραπάνω προγραμμάτων, προσδιορίστηκε με βάση αναλογιστική μελέτη, η οποία έχει συνταχθεί από ανεξάρτητους αναλογιστές.

ΤΡΑΠΕΖΑ ΑΤΤΙΚΗΣ Α.Ε.

ΕΤΗΣΙΕΣ ΕΝΟΠΙΩΜΕΝΕΣ ΟΙΚΟΝΟΜΙΚΕΣ ΚΑΤΑΣΤΑΣΕΙΣ 31 ΔΕΚΕΜΒΡΙΟΥ 2007

Οι βασικές αναλογιστικές υποθέσεις που χρησιμοποιήθηκαν έχουν ως εξής:

	31/12/2007	31/12/2006
Επιτόκιο προεξόφλησης	5,5%	5,5%
Αναμενόμενη απόδοση περιουσιακών στοιχείων προγράμματος	5,5%	5,5%
Ποσοστό μελλοντικής αύξησης μισθών	3,5%	3,5%

### 30. ΛΟΙΠΕΣ ΠΡΟΒΛΕΨΕΙΣ ΓΙΑ ΚΙΝΔΥΝΟΥΣ ΚΑΙ ΒΑΡΗ

(Ποσά σε €)

ΠΕΡΙΓΡΑΦΗ	31/12/2007	31/12/2006
Προβλέψεις για φορολογικούς ελέγχους	38.000,00	313.097,76
Προβλέψεις για επίδικες απαιτήσεις	1.100.000,00	925.000,00
Προβλέψεις για επισφαλείς απαιτήσεις εκτός χορηγήσεων	40.156,13	40.156,13
Πρόβλεψη για κάλυψη εκτάκτων ζημιών	4.000.000,00	4.000.000,00
Λοιπές προβλέψεις	1.320.000,00	1.828.087,80
<b>Λοιπές προβλέψεις για κινδύνους και βάρη</b>	<b>6.498.156,13</b>	<b>7.106.341,69</b>

### 31. ΛΟΙΠΕΣ ΥΠΟΧΡΕΩΣΕΙΣ

(Ποσά σε €)

ΠΕΡΙΓΡΑΦΗ	31/12/2007	31/12/2006
Υποχρεώσεις από φόρους και τέλη (εκτός φόρου εισοδήματος)	3.074.519,77	2.033.032,84
Φόρος εισοδήματος	300.665,81	1.000.739,43
Μερίσματα πληρωτέα	44.770,86	63.941,94
Οφειλόμενες αμοιβές και έξοδα προσωπικού	34.663,41	4.673,23
Πιστωτές και προμηθευτές	12.041.348,21	6.379.579,65
Οφειλές προς τους Ασφαλιστικούς Οργανισμούς	1.991.786,60	1.644.391,17
Λοιπές υποχρεώσεις	11.811.288,24	1.466.092,57
Έσοδα επομένων χρήσεων	242.089,60	280.226,60
Έξοδα πληρωτέα	2.419.238,11	2.318.967,02
Προμήθειες και τόκοι πληρωτέοι	15.974.983,19	10.215.511,55
Υποχρεώσεις από εισπράξεις για λογαριασμό Δημοσίου	304.891,97	1.654.410,01
Υποχρεώσεις από εισπράξεις για λογαριασμό τρίτων	138.767,07	128.468,36
<b>Λοιπές Υποχρεώσεις</b>	<b>48.379.012,84</b>	<b>27.190.034,37</b>

### 32. ΜΕΤΟΧΙΚΟ ΚΕΦΑΛΑΙΟ, ΔΙΑΦΟΡΑ ΥΠΕΡ ΤΟ ΑΡΤΙΟ, ΙΔΙΕΣ ΜΕΤΟΧΕΣ ΚΑΙ ΣΩΡΕΥΜΕΝΑ ΚΕΡΑΗ / ΖΗΜΙΕΣ

(Ποσά σε €)

ΠΕΡΙΓΡΑΦΗ	31/12/2007	31/12/2006
Καταβλημένο	46.243.629,60	28.902.268,50
<b>Μετοχικό κεφάλαιο</b>	<b>46.243.629,60</b>	<b>28.902.268,50</b>
Καταβλημένη	238.538.533,95	108.248.134,98
<b>Διαφορά υπέρ το άρτιο</b>	<b>238.538.533,95</b>	<b>108.248.134,98</b>
<b>Σωρευμένα κέρδη / ζημίες</b>	<b>30.933.796,16</b>	<b>10.114.550,72</b>

#### Μετοχικό Κεφάλαιο

Το μετοχικό κεφάλαιο της Τράπεζας, ποσού € 46.243.629,60, διαιρείται σε 132.124.656 κοινές μετοχές, ονομαστικής αξίας € 0,35 εκάστη και είναι πλήρως καταβεβλημένο.

## ΤΡΑΠΕΖΑ ΑΤΤΙΚΗΣ Α.Ε.

ΕΤΗΣΙΕΣ ΕΝΟΠΟΙΗΜΕΝΕΣ ΟΙΚΟΝΟΜΙΚΕΣ ΚΑΤΑΣΤΑΣΕΙΣ 31 ΔΕΚΕΜΒΡΙΟΥ 2007

Η Έκτακτη Γενική Συνέλευση των Μετόχων της Τράπεζας η οποία συνεκλήθη την 7<sup>η</sup> Μαρτίου 2007, αποφάσισε την αύξηση του μετοχικού κεφαλαίου της Τράπεζας κατά 17.341.361,10 ευρώ, με καταβολή μετρητών και την έκδοση 49.546.746 νέων μετοχών, ονομαστικής αξίας 0,35 ευρώ εκάστης. Η αύξηση, η οποία καλύφθηκε στο σύνολό της σύμφωνα με τους όρους του Ενημερωτικού Δελτίου, ολοκληρώθηκε την 18<sup>η</sup> Ιουνίου 2007 με την πιστοποίηση από το Διοικητικό Συμβούλιο της Τράπεζας. Αφειρητία διαπραγματεύσεως των νέων μετοχών ορίστηκε η 27<sup>η</sup> Ιουνίου 2007.

Επίσης, ποσό 131.298.876,90 ευρώ αντιστοιχεί στην υπέρ το άρτιο διαφορά από την έκδοση των νέων μετοχών, η οποία εμφανίζεται σε πίστωση του λογαριασμού «διαφορά υπέρ το άρτιο». Ακόμα το υπόλοιπο του λογαριασμού «διαφορά υπέρ το άρτιο» είναι προσωρινό κατά ποσό 350.000,00 ευρώ το οποίο αντιστοιχεί σε διάθεση 500 χιλ μετοχών στους εργαζόμενους σε μειωμένη τιμή και μειωμένο κατά ποσό 1.358.477,93 ευρώ που αντιστοιχεί στα έξοδα της αυξήσεως του μετοχικού κεφαλαίου.

Το μετοχικό κεφάλαιο της Τράπεζας είναι πλήρως καταβεβλημένο. Επομένως, δεν υπάρχει δικαίωμα ή υποχρέωση απόκτησης σε σχέση με εγκεκριμένο αλλά μη εγγεγραμμένο κεφάλαιο, ή για δέσμευση αύξησης του κεφαλαίου.

**33. ΑΠΟΘΕΜΑΤΙΚΑ**

(Ποσά σε €)		
ΠΕΡΙΓΡΑΦΗ	31/12/2007	31/12/2006
Τακτικό αποθεματικό	5.076.791,16	5.044.788,95
Αφορολόγητα αποθεματικά	0,00	3.773,63
Φορολογηθέντα αποθεματικά	13.524.937,44	13.524.937,44
Αποθεματικό από πώληση και αποτίμηση χρεογράφων	(10.588.991,14)	(17.084.678,11)
Αποθεματικό αναπροσαρμογής αξίας διαθέσιμων προς πώληση αξιογράφων	(5.978.010,99)	(1.492.954,52)
Αποθεματικό αναπροσαρμογής αξίας ακινήτων	0,00	6.470.716,70
<b>Αποθεματικά</b>	<b>2.034.726,47</b>	<b>6.466.584,09</b>

Σε εφαρμογή του άρθρου 44 Κ.Ν. 2190/1920 αφαιρείται ετησίως το 5% των καθαρών κερδών της Τράπεζας για το σχηματισμό Τακτικού Αποθεματικού. Η υποχρέωση για σχηματισμό Τακτικού Αποθεματικού παύει όταν αυτό φτάσει στο 1/2 του Μετοχικού Κεφαλαίου. Για δε τα αποθεματικά τα οποία έχουν φορολογηθεί, η Τράπεζα δύναται να προβεί στη διανομή τους ή την κεφαλαιοποίησή τους, χωρίς επιπλέον επιβάρυνση φόρου.

Το αποθεματικό που είχε δημιουργηθεί από την αναπροσαρμογή στην εύλογη αξία των ιδιοχρησιμοποιούμενων ακινήτων της Τράπεζας κατά την πρώτη εφαρμογή των Δ.Π.Χ.Π., συμψήφισε μέρος της ζημίας από πώληση και αποτίμηση χρεογράφων παρελθουσών χρήσεων, κατ' εφαρμογή των διατάξεων του ν.3229/2004.

<b>Εξέλιξη αποθεματικού αναπροσαρμογής αξίας διαθέσιμων προς πώληση αξιογράφων</b>		
(ποσά σε €)		
	31/12/2007	31/12/2006
Υπόλοιπο έναρξης χρήσης	(1.492.954,52)	(1.586.790,56)
Μεταφορά αποθεματικού στα αποτελέσματα	(2.256.795,86)	(105.041,23)
Καθαρά κέρδη/(ζημιές) από μεταβολές στην εύλογη αξία	(2.228.260,61)	198.877,28
<b>Υπόλοιπο λήξης χρήσης</b>	<b>(5.978.010,99)</b>	<b>(1.492.954,52)</b>

**34. ΤΑΜΕΙΟ ΚΑΙ ΤΑΜΕΙΑΚΑ ΙΣΟΔΥΝΑΜΑ**

(Ποσά σε €)		
ΠΕΡΙΓΡΑΦΗ	31/12/2007	31/12/2006
Διαθέσιμα και καταθέσεις στη Κεντρική Τράπεζα	164.829.241,55	100.226.638,54
Απαιτήσεις κατά άλλων χρηματοπιστωτικών ιδρυμάτων	571.710.216,15	404.721.802,02
<b>Ταμείο και ταμειακά ισοδύναμα</b>	<b>736.539.457,70</b>	<b>504.948.440,56</b>

ΤΡΑΠΕΖΑ ΑΤΤΙΚΗΣ Α.Ε.

ΕΤΗΣΙΕΣ ΕΝΟΠΟΙΗΜΕΝΕΣ ΟΙΚΟΝΟΜΙΚΕΣ ΚΑΤΑΣΤΑΣΕΙΣ 31 ΔΕΚΕΜΒΡΙΟΥ 2007

### 35. ΛΕΙΤΟΥΡΓΙΚΕΣ ΜΙΣΘΩΣΕΙΣ

Οι υποχρεώσεις του Ομίλου από συμβάσεις μίσθωσης ακινήτων, αφορούν αφενός κτίρια που η Τράπεζα χρησιμοποιεί είτε ως υποκαταστήματα είτε ως γραφεία στα οποία στεγάζονται οι διοικητικές της υπηρεσίες, αφετέρου κτίρια στα οποία στεγάζονται οι διοικητικές υπηρεσίες των λοιπών εταιρειών του Ομίλου.

Το συνολικό ποσό των ελάχιστων μελλοντικών πληρωμών που θα κληθεί να καταβάλλει ο Όμιλος, αναλύεται στον παρακάτω πίνακα:

(Ποσά σε €)			
ΠΕΡΙΓΡΑΦΗ	31/12/2007	31/12/2006	
Ελάχιστες μελλοντικές καταβολές του Ομίλου ως μισθωτής:			
Έως 1 έτος	3.685.767,58	4.664.587,12	
Από 1 έως 5 έτη	11.704.385,71	12.053.383,38	
Πλέον των 5 ετών	11.188.294,50	9.672.284,29	
<b>Σύνολο ελάχιστων μελλοντικών καταβολών</b>	<b>26.578.447,79</b>	<b>26.390.254,79</b>	

Το συνολικό ποσό που έχει καταχωρηθεί ως έξοδο στην κατάσταση αποτελεσμάτων της περιόδου από 01.01.2007 έως 31.12.2007, και αφορά την καταβολή μισθωμάτων, ανήλθε στο ποσό των € 5.478.333,26.

### 36. ΣΥΝΑΛΛΑΓΕΣ ΜΕ ΣΥΝΔΕΔΕΜΕΝΑ ΜΕΡΗ

(Ποσά σε €)

ΠΕΡΙΓΡΑΦΗ	31/12/2007	31/12/2006
<b>ΣΥΝΑΛΛΑΓΕΣ ΜΕ ΜΕΛΗ ΔΙΟΙΚΗΣΗΣ</b>		
Απαιτήσεις (δάνεια)	198.531,17	110.931,31
Υποχρεώσεις (καταθέσεις)	1.882.000,00	1.850.000,00
Τόκοι έσοδα	7.323,23	3.327,94
Τόκοι έξοδα	75.856,95	64.750,00
Μισθοί και ημερομίσθια	924.161,59	701.130,07
Αμοιβές συνεδριάσεων μελών Δ.Σ.	212.149,10	198.672,15
<b>Σύνολο αμοιβών μελών Διοικήσεως</b>	<b>1.136.310,69</b>	<b>899.802,22</b>

### 37. ΕΤΑΙΡΕΙΕΣ ΤΟΥ ΟΜΙΛΟΥ

31/12/2007

Επωνυμία Εταιρείας	Χώρα Έδρας	% Συμμετοχής
- AtticaBank Properties Ανώνυμη Εταιρία Διαχείρισης Ακινήτων	Ελλάδα	100%
- Αττική ΑΕΔΑΚ	Ελλάδα	100%
- Αττική Ανώνυμη Εταιρεία Διαχείρισης Αμοιβαίου Κεφαλαίου Επιχειρηματικών Συμμετοχών	Ελλάδα	99,99%
- Ανώνυμη Εταιρεία Παροχής Επενδυτικών και Χρηματοοικονομικών, Συμβουλευτικών, Επιμορφωτικών Υπηρεσιών και Ανάπτυξης Υψηλής Τεχνολογίας στην Πληροφορική και στις Τηλεπικοινωνίες	Ελλάδα	99,99%
- Attica Funds PLC	ΗΝΩΜΕΝΟ ΒΑΣΙΛΕΙΟ	99,99%
A.E. Πρακτορειακών ασφαλίσεων Ομίλου Τράπεζας Αττικής	Ελλάδα	99,90%

ΤΡΑΠΕΖΑ ΑΤΤΙΚΗΣ Α.Ε.

ΕΤΗΣΙΕΣ ΕΝΟΠΟΙΗΜΕΝΕΣ ΟΙΚΟΝΟΜΙΚΕΣ ΚΑΤΑΣΤΑΣΕΙΣ 31 ΔΕΚΕΜΒΡΙΟΥ 2007

31/12/2006

Επωνυμία Εταιρείας	Χώρα Έδρας	% Συμμετοχής
- Αττικής Α.Ε. Χρηματοδοτικών Μισθώσεων	Ελλάδα	100,00%
- Αττική ΑΕΔΑΚ	Ελλάδα	100,00%
- Αττική Ανώνυμη Εταιρεία Διαχείρισης Αμοιβαίου Κεφαλαίου Επιχειρηματικών Συμμετοχών	Ελλάδα	99,99%
- Ανώνυμη Εταιρεία Παροχής Επενδυτικών και Χρηματοοικονομικών, Συμβουλευτικών, Επιμορφωτικών Υπηρεσιών και Ανάπτυξης Υψηλής Τεχνολογίας στην Πληροφορική και στις Τηλεπικοινωνίες	Ελλάδα	99,99%
- Attica Funds PLC	ΗΝΩΜΕΝΟ ΒΑΣΙΛΕΙΟ	99,99%
Α.Ε. Πρακτορειακών ασφαλίσεων Ομίλου Τράπεζας Αττικής	Ελλάδα	99,90%

**38. ΕΝΔΕΧΟΜΕΝΕΣ ΥΠΟΧΡΕΩΣΕΙΣ ΚΑΙ ΔΕΣΜΕΥΣΕΙΣ****38.1 ΕΚΤΟΣ ΙΣΟΛΟΓΙΣΜΟΥ ΥΠΟΧΡΕΩΣΕΙΣ ΚΑΙ ΔΕΣΜΕΥΣΕΙΣ ΣΤΟΙΧΕΙΩΝ ΕΝΕΡΓΗΤΙΚΟΥ**

(Ποσά σε €)

ΠΕΡΙΓΡΑΦΗ	31/12/2007	31/12/2006
<b>Ενδεχόμενες υποχρεώσεις</b>		
Εγγυητικές Επιστολές	494.615.372,63	471.739.778,49
Ενέγγυες Πιστώσεις	53.440.702,76	36.888.769,52
Ενδεχόμενες υποχρεώσεις από προθεσμιακές συμβάσεις	55.189.449,71	50.242.712,53
	<b>603.245.525,10</b>	<b>558.871.260,54</b>
<b>Αχρησιμοποίητα πιστωτικά όρια</b>		
- Με λήξη έως 1 έτος	496.546.299,73	0,00
- Με λήξη πλέον του 1 έτους	589.412.036,74	507.373.476,67
	<b>1.085.958.336,47</b>	<b>507.373.476,67</b>
<b>Δεσμευμένα περιουσιακά στοιχεία</b>		
<u>Στην Κεντρική Τράπεζα</u>		
-Αξιόγραφα χαρτοφυλακίου διακρατούμενων μέχρι τη λήξη Ε.Τ.Ε.Σ.Ε.Π.	6.500.000,00	6.500.000,00
-Αξιόγραφα χαρτοφυλακίου διακρατούμενων μέχρι τη λήξη	3.500.000,00	3.500.000,00
	<b>10.000.000,00</b>	<b>10.000.000,00</b>
<b>Εκτός Ισολογισμού υποχρεώσεις και δεσμεύσεις στοιχείων ενεργητικού</b>	<b>1.699.203.861,57</b>	<b>1.076.244.737,21</b>

Από τα δεσμευμένα περιουσιακά στοιχεία ποσό € 3.500.000,00 αφορά κρατικά ομόλογα που έχουν δοθεί ως ενέχυρο για περιθώριο ασφάλισης στην Εταιρεία Εκκαθάρισης Συναλλαγών επί Παραγώγων (Ε.Τ.Ε.Σ.Ε.Π. ΑΕ) για συναλλαγές επί χρηματοοικονομικών παραγώγων και ποσό € 6.500.000,00 αφορά κρατικά ομόλογα που έχουν ενεχυριαστεί στην Τράπεζα της Ελλάδος για ενδοημερήσια κάλυψη συναλλαγών.

**38.2 ΦΟΡΟΛΟΓΙΚΕΣ ΥΠΟΧΡΕΩΣΕΙΣ**

Κατά το μήνα Μάρτιο ολοκληρώθηκε ο φορολογικός έλεγχος της χρήσης 2005, η δε έκθεση ελέγχου κοινοποιήθηκε στην Τράπεζα τον μήνα Απρίλιο 2007. Σύμφωνα με την ανωτέρω έκθεση ελέγχου, οι λογιστικές διαφορές που καταλογίστηκαν ανήλθαν στο ύψος των 17,9 εκ ευρώ. Από τον καταλογισμό των παραπάνω λογιστικών διαφορών δεν προέκυψε καμία επιβάρυνση τόσο των αποτελεσμάτων όσο και της καθαρής θέσης της Τράπεζας, λόγω του γεγονότος ότι η Τράπεζα δεν είχε αναγνωρίσει στις οικονομικές καταστάσεις των προηγούμενων ετών, αναβαλλόμενη φορολογική απαίτηση για το ποσό των λογιστικών διαφορών αυτών. Επίσης δεν υπάρχει ταμιακή επιβάρυνση από τον φορολογικό έλεγχο της χρήσης 2005, για το λόγο ότι η χρήση αυτή εξακολουθεί να είναι ζημιολόγητη και μετά τον φορολογικό έλεγχο. Αντίθετα σε ότι αφορά το ταμιακό μέρος προέκυψε επιστροφή ποσού 2,3 εκ. ευρώ περίπου που αντιστοιχεί σε προκαταβολές προηγούμενων ετών, και το οποίο η Τράπεζα συμψήφισε με υποχρεώσεις από φόρους (άμεσων και παρακρατούμενων) των επομένων μηνών.

## ΤΡΑΠΕΖΑ ΑΤΤΙΚΗΣ Α.Ε.

### ΕΤΗΣΙΕΣ ΕΝΟΠΟΙΗΜΕΝΕΣ ΟΙΚΟΝΟΜΙΚΕΣ ΚΑΤΑΣΤΑΣΕΙΣ 31 ΔΕΚΕΜΒΡΙΟΥ 2007

Η εταιρεία Α.Ε. Παροχής Επενδυτικών και Χρηματοοικονομικών, Συμβουλευτικών, Επιμορφωτικών Υπηρεσιών και Ανάπτυξης Υψηλής τεχνολογίας στην Πληροφορική και στις Τηλεπικοινωνίες έχει ελεγχθεί έως και τη χρήση 2002, η εταιρεία Αττική Χρηματοδοτικών Μισθώσεων Α.Ε., η οποία απορροφήθηκε κατά το 2007 από την Τράπεζα, δεν έχει ελεγχθεί για τις χρήσεις 2002 έως και 2006, όπως επίσης και η εταιρεία Αττική ΑΕΔΑΚ για τις ίδιες χρήσεις (2002 έως 2006) και η εταιρεία Αττική Α.Ε. Διαχείρισης Αμοιβαίου Κεφαλαίου Επιχειρηματικών Συμμετοχών δεν έχει ελεγχθεί για τις χρήσεις 2004 έως 2006. Η Α.Ε. Πρακτορειακών Ασφαλίσεων δεν έχει ελεγχθεί για την πρώτη υπερδωδεκάμηνη χρήση που έληξε την 31/12/2006. Επίσης η εταιρεία Attica Funds PLC (για την οποία δεν έχουν δικαιοδοσία οι ελληνικές φορολογικές αρχές) δεν έχει ελεγχθεί φορολογικά για την πρώτη υπερδωδεκάμηνη χρήση που έληξε την 31/12/2006.

Για τις ανέλεγκτες χρήσεις, οι Εταιρείες του Ομίλου έχουν σχηματίσει πρόβλεψη, το ύψος της οποίας θεωρείται επαρκές για την κάλυψη πιθανών πρόσθετων μελλοντικών υποχρεώσεων που θα προκύψουν από το φορολογικό έλεγχο των χρήσεων αυτών. Για το οικονομικό έτος 2008 (χρήση 2007) ο συντελεστής φορολογίας εισοδήματος μειώθηκε από 29% σε 25%, σύμφωνα με το άρθρο 109 παρ. 1 του ν.2238/1994.

### 38.3 ΝΟΜΙΚΑ ΘΕΜΑΤΑ

Για δικαστικές αγωγές που έχουν εγερθεί κατά του συνόλου των εταιρειών του Ομίλου, σύμφωνα με γνωμάτευση της Διεύθυνσης Νομικών Υπηρεσιών το ποσό που εκτιμάται ότι θα προκύψει ως υποχρέωση μελλοντικής καταβολής ανέρχεται σε € 1.100.000,00 για το οποίο έχει σχηματισθεί αντίστοιχη πρόβλεψη.



ΤΡΑΠΕΖΑ ΑΤΤΙΚΗΣ Α.Ε.  
ΕΤΗΣΙΕΣ ΕΝΟΠΟΙΗΜΕΝΕΣ ΟΙΚΟΝΟΜΙΚΕΣ ΚΑΤΑΣΤΑΣΕΙΣ 3 ΔΕΚΕΜΒΡΙΟΥ 2007

**39. ΔΙΑΧΕΙΡΙΣΗ ΚΙΝΔΥΝΩΝ**

Ο Όμιλος, εκτίθεται σε διάφορους χρηματοοικονομικούς κινδύνους, οι σημαντικότεροι από τους οποίους είναι ο πιστωτικός κίνδυνος, δηλαδή ο κίνδυνος από τις μεταβολές σε συναλλαγματικές ισοτιμίες, επιτόκια και τιμές αγοράς καθώς και ο κίνδυνος ρευστότητας. Ο Όμιλος έχει αναπτύξει διάφορους μηχανισμούς για την παρακολούθηση και την διαχείριση των κινδύνων, ώστε να αποφεύγεται η συγκέντρωση υπερβολικών κινδύνων.

**39.1 ΚΙΝΔΥΝΟΣ ΡΕΥΣΤΟΤΗΤΑΣ**

Ως «κίνδυνο ρευστότητας» ορίζουμε το ενδεχόμενο αδυναμίας του Ομίλου να αποπληρώσει, πλήρως ή έγκαιρα, τις τρέχουσες και μελλοντικές χρηματοοικονομικές υποχρεώσεις όταν αυτές γίνουν απαιτητές- λόγω έλλειψης της απαραίτητης ρευστότητας. Στον κίνδυνο αυτό περιλαμβάνεται και η πιθανότητα ανάγκης επαναχρηματοδότησης ποσών σε υψηλότερα επιτόκια, καθώς επίσης και η ανάγκη πρόληψης στοιχείων του Ενεργητικού. Η παρακολούθηση του κινδύνου ρευστότητας του Ομίλου επικεντρώνεται στην διαχείριση ταμειακών ροών και εκροών για κάθε χρονική περίοδο, ώστε κάτω από φυσιολογικές συνθήκες να έχει τη δυνατότητα να ανταποκριθεί στις ταμειακές του υποχρεώσεις. Οι εποπτικές αρχές έχουν καθορίσει δείκτες αξιολόγησης ρευστότητας, με δικά τους κριτήρια, προκειμένου να ελέγχεται το καθαρό άνοιγμα ρευστότητας. Παρατίθεται Ανάλυση Ανοίγματος Ρευστότητας (Liquidity Gap Analysis) προκειμένου να εξασφαλιστεί μια εικόνα των αναμενόμενων χρηματοροών που προκύπτουν από τα στοιχεία Ενεργητικού & Παθητικού, ανά χρονική περίοδο. Σε περιπτώσεις υποχρεώσεων ή απαιτήσεων χωρίς συμβατική ημερομηνία λήξης αυτές κατατάσσονται στην χρονική περίοδο έως ένα μήνα.

**ΚΙΝΔΥΝΟΣ ΡΕΥΣΤΟΤΗΤΑΣ**

ΠΕΡΙΓΡΑΦΗ (Ποσά σε €)	31/12/2007					Σύνολο
	Έως 1 μήνα	Από 1 μήνα έως 3 μήνες	Από 3 μήνες έως 1 έτος	Από 1 έτος έως 5 έτη	Πλέον των 5 ετών	
Διαθέσιμα και καταθέσεις στην Κεντρική Τράπεζα	163.629.241,55	1.200.000,00				164.829.241,55
Απαιτήσεις κατά άλλων χρηματοπιστωτικών ιδρυμάτων	457.225.003,33	14.485.212,82			100.000.000,00	571.710.216,15
Χαρτοφυλάκιο συναλλαγών			22.021.097,96			22.021.097,96
Παράγωγα Χρηματοπιστωτικά μέσα – απαιτήσεις	87.156.619,77	35.775,70				35.775,70
Δάνεια και προκαταβολές σε πελάτες (μετά από προβλέψεις)		26.822.858,81	1.386.550.044,33	769.962.558,24	630.114.398,41	2.900.606.479,56
Χαρτοφυλάκιο επενδύσεων			26.148.192,05	23.657.313,01	39.402.528,03	89.208.033,09
Συμμετοχές σε θυγατρικές επιχειρήσεις					60.000,00	60.000,00
Άλλα πάγια περιουσιακά στοιχεία					7.828.644,71	7.828.644,71
Ενσώματα πάγια περιουσιακά στοιχεία	4.515,22	9.030,44	1.907.744,54	10.294.225,00	34.518.972,04	34.518.972,04
Αναβαλλόμενες φορολογικές απαιτήσεις	17.553.029,88	29.319.222,80	30.691.513,79	28.740.023,53	3.615.448,27	15.830.963,47
Λοιπά στοιχεία Ενεργητικού					2.653.011,10	108.956.801,11
<b>Σύνολο περιουσιακών στοιχείων</b>	<b>725.568.409,75</b>	<b>71.872.100,57</b>	<b>1.467.318.592,67</b>	<b>832.654.119,78</b>	<b>818.193.002,56</b>	<b>3.915.606.225,34</b>
Υποχρεώσεις προς άλλα χρηματοπιστωτικά ιδρύματα	446.479.266,02	1.353.500,00				447.832.766,02
Καταθέσεις πελατών και συναφείς υποχρεώσεις προς πελάτες	2.327.789.342,01	497.519.075,11	89.784.785,06	756.682,01		2.915.849.884,19
Παράγωγα Χρηματοπιστωτικά μέσα - υποχρεώσεις		73.776,87				73.776,87
Εκδοχές ομολογιών και άλλες δανειακές υποχρεώσεις				49.650.652,00	99.915.410,00	149.566.062,00
Προβλέψεις για υποχρεώσεις παροχών μετά την έξοδο από την εταιρία				10.288.356,78	14.550.091,68	27.306.673,65
Λοιπές Προβλέψεις για κινδύνους και βάρη	18.060,88	36.121,76	2.414.042,55	6.498.156,13		6.498.156,13
Αναβαλλόμενες Φορολογικές Υποχρεώσεις	19.118.197,50	23.769.871,72	85.116,15	1.930.438,15	333.104,70	2.348.659,00
Λοιπές υποχρεώσεις			5.266.841,60	176.962,58	47.139,44	48.379.012,84
<b>Σύνολο Υποχρεώσεων</b>	<b>2.793.404.866,41</b>	<b>522.752.345,46</b>	<b>97.550.785,36</b>	<b>69.301.247,65</b>	<b>114.845.745,82</b>	<b>3.597.854.990,69</b>
<b>Ανοημία Ρευστότητας</b>	<b>(2.067.836.456,66)</b>	<b>(450.880.244,89)</b>	<b>1.369.767.807,31</b>	<b>763.352.872,13</b>	<b>703.347.256,74</b>	<b>317.751.234,65</b>

ΤΡΑΠΕΖΑ ΑΤΤΙΚΗΣ Α.Ε.  
ΕΤΗΣΙΕΣ ΕΝΟΠΗΘΗΜΕΝΕΣ ΟΙΚΟΝΟΜΙΚΕΣ ΚΑΤΑΣΤΑΣΕΙΣ 31 ΔΕΚΕΜΒΡΙΟΥ 2007

**ΚΙΝΔΥΝΟΣ ΡΕΥΣΤΟΤΗΤΑΣ**  
**(Ποσά σε €)**

ΠΕΡΙΓΡΑΦΗ	31/12/2006					Σύνολο
	Έως 1 μήνα	Από 1 μήνα έως 3 μήνες	Από 3 μήνες έως 1 έτος	Από 1 έτος έως 5 έτη	Πλέον των 5 ετών	
Διαθέσιμα και καταθέσεις στην Κεντρική Τράπεζα	100.226.638,54					100.226.638,54
Απαιτήσεις κατά άλλων χρηματοπιστωτικών ιδρυμάτων	297.578.179,00	7.143.623,02			100.000.000,00	404.721.802,02
Χαρτοφυλάκιο συναλλαγών			14.244.657,49	6.254.000,00		20.498.657,49
Παράγωγα Χρηματοπιστωτικά μέσα – απαιτήσεις	35.754,00					35.754,00
Δάνεια και προκαταβολές σε πελάτες (μετά από προβλέψεις)	62.642.441,26	35.249.258,71	1.334.030.879,86	425.288.054,07	458.670.883,56	2.315.881.517,47
Χαρτοφυλάκιο επενδύσεων	5.000.000,00	0,00	24.992.064,56	36.773.074,13	57.135.093,08	123.900.231,77
Συμμετοχές σε θυγατρικές επιχειρήσεις					7.291.492,00	7.291.492,00
Άλλα πάγια περιουσιακά στοιχεία					32.970.133,25	32.970.133,25
Ενσώματα πάγια περιουσιακά στοιχεία			1.339.415,56	15.802.465,36	4.447.077,80	21.588.958,72
Αναβαλλόμενες φορολογικές απαιτήσεις			18.168.704,48	9.432.607,30	2.407.722,09	66.309.406,72
Λοπάσι στοιχεία Ενεργητικού	16.175.030,00	20.125.342,86				
<b>Σύνολο περιουσιακών στοιχείων</b>	<b>481.475.228,80</b>	<b>62.701.038,59</b>	<b>1.392.775.721,95</b>	<b>493.550.200,87</b>	<b>662.922.401,78</b>	<b>3.093.424.591,98</b>
Υποχρεώσεις προς άλλα χρηματοπιστωτικά ιδρύματα	292.473.240,33	4.602.775,89				297.076.016,22
Καταθέσεις πελατών και συναφείς υποχρεώσεις προς πελάτες	1.904.601.182,16	321.313.776,73	191.238.710,1	4.600.836,88		2.421.754.505,87
Παράγωγα Χρηματοπιστωτικά μέσα - υποχρεώσεις						
Εκδοθείσες ομολογίες και άλλες δανειακές υποχρεώσεις				49.650.652,00	99.907.273,00	149.557.925,00
Προβλέψεις για υποχρεώσεις παροχών μετά την έξοδο από την εταιρία	18.158,62	36.317,24	137.087,86	30.573.797,37	4.934.794,67	35.700.155,76
Λοπάσι Προβλέψεις για κινδύνους και βάρη			40.826,69	7.065.515,00		7.106.341,69
Αναβαλλόμενες Φορολογικές Υποχρεώσεις			276.809,01	1.030.841,68		1.307.650,69
Λοπάσι υποχρεώσεις	19.629.064,82	4.133.656,02	3.393.811,84	0,00	33.501,09	27.190.034,37
<b>Σύνολο Υποχρεώσεων</b>	<b>2.216.721.645,93</b>	<b>330.086.526,48</b>	<b>195.087.245,50</b>	<b>92.921.642,93</b>	<b>104.875.568,76</b>	<b>2.939.692.629,60</b>
<b>Ανομήματα Ρευστότητας</b>	<b>(1.735.099.357,13)</b>	<b>(267.532.547,89)</b>	<b>1.197.688.476,45</b>	<b>400.628.557,94</b>	<b>558.046.833,01</b>	<b>153.731.962,38</b>

ΤΡΑΠΕΖΑ ΑΤΤΙΚΗΣ Α.Ε.  
ΕΤΗΣΙΕΣ ΕΝΟΠΟΙΗΜΕΝΕΣ ΟΙΚΟΝΟΜΙΚΕΣ ΚΑΤΑΣΤΑΣΕΙΣ 31 ΔΕΚΕΜΒΡΙΟΥ 2007

**39.2 ΣΥΝΑΛΛΑΓΜΑΤΙΚΟΣ ΚΙΝΔΥΝΟΣ**

Ως «συναλλαγματικό κίνδυνο» ορίζουμε τον ανελεγμένο επενδυτικό κίνδυνο ο οποίος προκύπτει από τις δυσμενείς μεταβολές στις τιμές νομισμάτων, όταν υπάρχει ανοικτή συναλλαγματική θέση σε κάποιο νόμισμα. Ο Όμιλος έχει θέση όρια για την μέγιστη συναλλαγματική έκθεση της, ανά νόμισμα, τα οποία και παρακολουθούνται σε συνεχή βάση. Ο Όμιλος συχνά αντισταθμίζει το μεγαλύτερο μέρος του κινδύνου αυτού, πηρώντας αντίστοιχες υποχρεώσεις στο ίδιο νόμισμα. Στους κατωτέρω πίνακες εμφανίζεται, ανά νόμισμα, ο βαθμός έκθεσης του Ομίλου στον συναλλαγματικό κίνδυνο.

ΠΕΡΙΓΡΑΦΗ (Ποσά σε €)	31/12/2007					Σύνολο
	EUR	USD	GBP	JPY	ΛΟΙΠΑ	
Διαθέσιμα και καταθέσεις στην Κεντρική Τράπεζα	164.552.499,60	116.772,64	45.658,95	3.935,00	110.375,36	164.829.241,55
Απαιτήσεις κατά άλλων χρηματοπιστωτικών ιδρυμάτων	523.431.217,25	36.284.994,98	5.458.761,65	650.000,00	5.885.242,27	571.710.216,15
Χαρτοφυλάκιο συναλλαγών	21.928.671,37	92.426,59				22.021.097,96
Παράγωγα Χρηματοπιστωτικά μέσα – απαιτήσεις	(1.446.203,81)	1.361.795,98	60.045,00	1.775.284,91	60.138,54	35.775,70
Δάνεια και προκαταβολές σε πελάτες (μετά από προβλέψεις)	2.878.186.163,06	18.450.233,85			2.194.797,74	2.900.606.479,56
Χαρτοφυλάκιο επενδύσεων	89.208.033,09					89.208.033,09
Συμμετοχές σε θυγατρικές επιχειρήσεις	60.000,00					60.000,00
Άλλα πάγια περιουσιακά στοιχεία	7.828.644,71					7.828.644,71
Ενσώματα πάγια περιουσιακά στοιχεία	34.518.972,04					34.518.972,04
Αναβαλλόμενες Φορολογικές Απαιτήσεις	15.830.963,47					15.830.963,47
Λοιπά στοιχεία ενεργητικού	107.359.794,81	1.592.045,17	2.672,08	366,10	1.922,94	108.956.801,11
<b>Σύνολο περιουσιακών στοιχείων</b>	<b>3.841.458.755,59</b>	<b>57.805.842,62</b>	<b>5.659.564,27</b>	<b>2.429.586,01</b>	<b>8.252.476,85</b>	<b>3.915.606.225,34</b>
Υποχρεώσεις προς άλλα χρηματοπιστωτικά ιδρύματα	447.765.299,83	67.466,19				447.832.766,02
Καταθέσεις πελατών και συναφείς υποχρεώσεις προς πελάτες	2.842.855.469,84	61.234.046,85	5.831.140,78	3.212,64	5.926.014,08	2.915.849.884,19
Παράγωγα Χρηματοπιστωτικά μέσα - υποχρεώσεις		(3.464.252,10)		2.281.312,75	1.256.716,22	73.776,87
Εκδοθείσες ομολογίες και άλλες δανειακές υποχρεώσεις	149.566.062,00					149.566.062,00
Προβλέψεις για υποχρεώσεις παροχών μετά την έξοδο από την εταιρία	27.306.673,65					27.306.673,65
Λοιπές Προβλέψεις για κινδύνους και βάρη	6.498.156,13					6.498.156,13
Αναβαλλόμενες Φορολογικές Υποχρεώσεις	2.348.659,00					2.348.659,00
Λοιπές υποχρεώσεις	47.575.167,50	555.679,47	96.602,71	2.822,93	148.740,23	48.379.012,84
<b>Σύνολο Υποχρεώσεων</b>	<b>3.523.915.487,95</b>	<b>58.392.940,41</b>	<b>5.927.743,49</b>	<b>2.287.348,32</b>	<b>7.331.470,53</b>	<b>3.597.854.990,69</b>
<b>Καθαρή Συναλλαγματική Θέση</b>	<b>317.543.267,64</b>	<b>(587.097,79)</b>	<b>(268.179,22)</b>	<b>142.237,69</b>	<b>921.006,32</b>	<b>317.751.234,65</b>

ΤΡΑΠΕΖΑ ΑΤΤΙΚΗΣ Α.Ε.  
ΕΤΗΣΙΕΣ ΕΝΟΠΗΜΕΝΕΣ ΟΙΚΟΝΟΜΙΚΕΣ ΚΑΤΑΣΤΑΣΕΙΣ 3 ΙΔΕΚΕΜΒΡΙΟΥ 2007

**ΣΥΝΑΛΛΑΓΜΑΤΙΚΟΣ ΚΙΝΔΥΝΟΣ**

ΠΕΡΙΓΡΑΦΗ (Ποσά σε €)	31/12/2006					Σύνολο
	EUR	USD	GBP	JPY	ΛΟΠΙΑ	
Διαθέσιμα και καταθέσεις στην Κεντρική Τράπεζα	99.853.730,40	115.137,50	44.540,41	3.313,56	209.916,67	100.226.638,54
Απαιτήσεις κατά άλλων χρηματοπιστωτικών ιδρυμάτων	348.450.554,77	44.036.043,58	5.709.155,80	322.838,88	6.203.208,99	404.721.802,02
Χαρτοφυλάκιο συναλλαγών	20.350.258,38		148.399,11			20.498.657,49
Παράγωγα Χρηματοπιστωτικά μέσα – απαιτήσεις	(1.685.374,20)	1.693.752,36	49.985,11	16.736,62	(39.345,89)	35.754,00
Δάνεια και προκαταβολές σε πελάτες (μετά από προβλέψεις)	2.300.169.113,69	8.491.521,14		2.927.299,56	4.293.583,08	2.315.881.517,47
Χαρτοφυλάκιο επενδύσεων	123.900.231,77					123.900.231,77
Συμμετοχές σε θυγατρικές επιχειρήσεις	(26.060,68)		26.060,68			0,00
Άλλα πάγια περιουσιακά στοιχεία	7.291.492,00					7.291.492,00
Ενοίκια πάγια περιουσιακά στοιχεία	32.970.133,25					32.970.133,25
Αναβαλλόμενες Φορολογικές Απαιτήσεις	21.588.958,72					21.588.958,72
Λοιπά στοιχεία ενεργητικού	64.478.845,31	1.783.593,49	22.120,23		24.847,69	66.309.406,72
<b>Σύνολο περιουσιακών στοιχείων</b>	<b>3.017.341.883,41</b>	<b>56.120.048,06</b>	<b>6.000.261,34</b>	<b>3.270.188,62</b>	<b>10.692.210,54</b>	<b>3.093.424.591,98</b>
Υποχρεώσεις προς άλλα χρηματοπιστωτικά ιδρύματα	295.964.444,61	1.107.104,00	4.467,61			297.076.016,22
Καταθέσεις πελατών και συναφείς υποχρεώσεις προς πελάτες	2.048.182.850,66	61.829.671,91	5.939.391,35	298.978.852,76	6.823.736,19	2.421.754.505,87
Παράγωγα Χρηματοπιστωτικά μέσα - υποχρεώσεις						
Εκδοθείσες ομολογίες και άλλες δανειακές υποχρεώσεις	149.557.925,00					149.557.925,00
Προβλέψεις για υποχρεώσεις παροχών μετά την εταρεία	35.700.155,76					35.700.155,76
Λοιπές Προβλέψεις για κινδύνους και βάρη	7.106.341,69					7.106.341,69
Αναβαλλόμενες Φορολογικές Υποχρεώσεις	1.307.650,69	377.912,55	98.158,26		184.902,66	1.307.650,69
Λοιπές υποχρεώσεις	26.529.060,90					27.190.034,37
<b>Σύνολο Υποχρεώσεων</b>	<b>2.564.348.429,31</b>	<b>63.314.691,46</b>	<b>6.042.017,21</b>	<b>298.978.852,76</b>	<b>7.008.638,85</b>	<b>2.939.692.629,60</b>
<b>Καθαρή Συνάλλαγματική Θέση</b>	<b>452.993.454,10</b>	<b>(7.194.643,40)</b>	<b>(41.755,88)</b>	<b>(295.708.664,14)</b>	<b>3.683.571,70</b>	<b>153.731.962,38</b>

ΤΡΑΠΕΖΑ ΑΤΤΙΚΗΣ Α.Ε.  
ΕΤΗΣΙΕΣ ΕΝΟΠΙΗΜΕΝΕΣ ΟΙΚΟΝΟΜΙΚΕΣ ΚΑΤΑΣΤΑΣΕΙΣ 31 ΔΕΚΕΜΒΡΙΟΥ 2007

**39.3 ΚΙΝΑΥΝΟΣ ΕΠΙΤΟΚΙΟΥ**

Ως «επιτοκιακό κίνδυνο» ορίζουμε τον ανεπιμενόμενο επενδυτικό κίνδυνο ο οποίος προκύπτει από τις μεταβολές στην αγορά επιτοκίων χρήματος. Τέτοιες μεταβολές τιμών των επιτοκίων μπορούν να επηρεάσουν την οικονομική θέση του Ομίλου, αφού δύνανται να μεταβάλουν και:

- Το καθαρό επιτοκιακό αποτέλεσμα.
  - Την αξία εσόδων και εξόδων, ευαίσθητων σε μεταβολές επιτοκίων.
  - Την αξία στοιχείων Ενεργητικού & Παθητικού, αφού η παρουσία αξία μελλοντικών χρηματοροών (και, συχνά, οι ίδιες οι χρηματοροές) μεταβάλλεται καθώς τα επιτόκια αλλάζουν.
- Ο Όμιλος παρακολουθεί συστηματικά τον επιτοκιακό κίνδυνο, και χρησιμοποιεί διάφορα παράγωγα χρηματοοικονομικά προϊόντα για την αντιστάθμιση του. Ο συνημμένος πίνακας παρουσιάζει τον βαθμό έκθεσης του ομίλου στα επιτόκια σύμφωνα με την ανάλυση του επιτοκιακού ανοίγματος.

**ΚΙΝΑΥΝΟΣ ΕΠΙΤΟΚΙΟΥ**

(Ποσά σε €)

31/12/2007

ΠΕΡΙΓΡΑΦΗ	Έως 1 μήνα	Από 1 μήνα έως 3 μήνες	Από 3 μήνες έως 1 έτος	Από 1 έτος έως 5 έτη	Πλέον των 5 ετών	Στοιχεία μη υποκείμενα σε επιτοκιακό κίνδυνο	Σύνολο
Διαθέσιμα και καταθέσεις στην Κεντρική Τράπεζα	42.935.123,94		1.496.936,97			121.894.117,61	164.829.241,55
Απαιτήσεις κατά άλλων χρηματοπιστωτικών ιδρυμάτων	568.424.448,28		1.263.431,96			1.788.830,90	571.710.216,15
Χαρτοφυλάκιο συνάλλαγών						20.757.666,00	22.021.097,96
Παράγωγα Χρηματοπιστωτικά μέσα – υπαίτησεις				35.775,70			35.775,70
Δάνεια και προκαταβολές σε πελάτες (μετά από προβλέψεις)	2.130.522.595,77	170.161.498,85	44.305.959,98	631.519.427,96	39.147.936,30	(115.050.939,30)	2.900.606.479,56
Χαρτοφυλάκιο επενδύσεων	16.029.523,96	16.966.682,27	22.826.785,50	3.313.932,00		30.071.109,36	89.208.033,09
Συμμετοχές σε θυγατρικές επιχειρήσεις						60.000,00	60.000,00
Άλλα πάγια περιουσιακά στοιχεία						7.828.644,71	7.828.644,71
Ενεώματα πάγια περιουσιακά στοιχεία						34.518.972,04	34.518.972,04
Αναβαλλόμενες Φορολογικές Απαιτήσεις						15.830.963,47	15.830.963,47
Λοιπά στοιχεία ενεργητικού	14.586.286,83	1.061.046,09	906.713,01	2.635.332,21	0,00	89.767.422,97	108.956.801,11
<b>Σύνολο περιουσιακών στοιχείων</b>	<b>2.772.497.978,78</b>	<b>188.189.227,21</b>	<b>70.799.827,42</b>	<b>637.468.692,17</b>	<b>39.147.936,30</b>	<b>207.502.563,46</b>	<b>3.915.606.225,34</b>
Υποχρεώσεις προς άλλα χρηματοπιστωτικά ιδρύματα	440.000.000,00		5.156.696,38			2.676.069,64	447.832.766,02
Καταθέσεις πελατών και συναφείς υποχρεώσεις προς πελάτες	2.287.323.344,46	497.519.075,11	89.784.785,06	756.682,01		40.465.997,55	2.915.849.884,19
Παράγωγα Χρηματοπιστωτικά μέσα - υποχρεώσεις						73.776,87	73.776,87
Εκδόσεις ομολογιές και άλλες δανειακές υποχρεώσεις							
Προβλέψεις για υποχρεώσεις παροχών μετά την έξοδο από την εταιρία	49.650.652,00		99.915.410,00				149.566.062,00
Λοιπές Προβλέψεις για κινδύνους και βάρη						27.306.673,65	27.306.673,65
Αναβαλλόμενες Φορολογικές Υποχρεώσεις						6.498.156,13	6.498.156,13
Λοιπές υποχρεώσεις	9.363.674,60	2.167.531,66	180.833,98			2.348.659,00	2.348.659,00
<b>Σύνολο Υποχρεώσεων</b>	<b>2.786.337.671,06</b>	<b>499.686.606,77</b>	<b>195.037.725,42</b>	<b>756.682,01</b>	<b>0,00</b>	<b>116.036.305,44</b>	<b>3.597.854.990,69</b>
<b>Ανοιγμα Επιτοκιακού Κινδύνου</b>	<b>(13.839.692,28)</b>	<b>(311.497.379,56)</b>	<b>(124.237.898,00)</b>	<b>636.712.010,16</b>	<b>39.147.936,30</b>	<b>91.466.258,02</b>	<b>317.751.234,65</b>

ΤΡΑΠΕΖΑ ΑΤΤΙΚΗΣ Α.Ε.  
ΕΤΗΣΙΕΣ ΕΝΟΠΗΜΕΝΕΣ ΟΙΚΟΝΟΜΙΚΕΣ ΚΑΤΑΣΤΑΣΕΙΣ 31 ΔΕΚΕΜΒΡΙΟΥ 2007

**ΚΙΝΑΥΝΟΣ ΕΠΙΤΟΚΙΟΥ**

(Ποσά σε €)

31/12/2006

ΠΕΡΙΓΡΑΦΗ	Έως 1 μήνα	Από 1 μήνα έως 3 μήνες	Από 3 μήνες έως 1 έτος	Από 1 έτος έως 5 έτη	Πλέον των 5 ετών	Στοιχεία μη υποκείμενα σε επιτοκιακό κίνδυνο	Σύνολο
Διαθέσιμα και καταθέσεις στην Κεντρική Τράπεζα	23.756.758,28		836.877,77			76.469.880,26	100.226.638,54
Απαιτήσεις κατά άλλων χρηματοπιστωτικών ιδρυμάτων	396.713.498,93	4.987.490,80	810.000,00	1.197.000,00		2.183.934,52	404.721.802,02
Χαρτοφυλάκιο συναλλαγών						18.491.657,49	20.498.657,49
Παράγωγα Χρηματοπιστωτικά μέσα – απαιτήσεις						35.754,00	35.754,00
Δάνεια και προκαταβολές σε πελάτες (μετά από προβλέψεις)	1.959.929.597,53	84.407.072,41	43.967.287,50	292.239.350,78	50.382.012,82	(115.043.803,56)	2.315.881.517,47
Χαρτοφυλάκιο επενδύσεων	19.862.000,00	13.953.364,81	9.867.045,67	20.846.215,82	19.176.000,00	40.195.605,47	123.900.231,77
Συμμετοχές σε θυγατρικές επιχειρήσεις							
Άλλα πάγια περιουσιακά στοιχεία						7.291.492,00	7.291.492,00
Ενσώματα πάγια περιουσιακά στοιχεία						32.970.133,25	32.970.133,25
Αναβαλλόμενες Φορολογικές Απαιτήσεις						21.588.958,72	21.588.958,72
Λοιπά στοιχεία ενεργητικού	10.268.615,52	1.613.902,34	373.103,60	2.844.476,52	686.453,86	50.522.854,88	66.309.406,72
<b>Σύνολο περιουσιακών στοιχείων</b>	<b>2.410.530.470,26</b>	<b>104.961.830,36</b>	<b>55.854.314,54</b>	<b>317.127.043,12</b>	<b>70.244.466,68</b>	<b>134.706.467,03</b>	<b>3.093.424.591,98</b>
Υποχρεώσεις προς άλλα χρηματοπιστωτικά ιδρύματα	285.000.000,00		7.649.874,65			4.426.141,57	297.076.016,22
Καταθέσεις πελατών και συναφείς υποχρεώσεις προς πελάτες	1.863.899.104,97	321.313.776,73	191.238.710,11	4.600.836,88		40.702.077,19	2.421.754.505,87
Παράγωγα Χρηματοπιστωτικά μέσα - υποχρεώσεις							
Εκδοθείσες ομολογίες και άλλες δανειακές υποχρεώσεις							
Προβλέψεις για υποχρεώσεις παροχών μετά την έξοδο από την εταιρία	49.650.652,00		99.907.273,00				149.557.925,00
Λοιπές υποχρεώσεις							
<b>Σύνολο Υποχρεώσεων</b>	<b>2.203.945.386,44</b>	<b>322.703.137,33</b>	<b>298.869.887,08</b>	<b>4.600.836,88</b>	<b>70.244.466,68</b>	<b>109.573.381,87</b>	<b>2.939.692.629,60</b>
<b>Άνοιγμα Επιτοκιακού Κινδύνου</b>	<b>206.585.083,82</b>	<b>(217.741.306,97)</b>	<b>(243.015.572,54)</b>	<b>312.526.206,24</b>	<b>70.244.466,68</b>	<b>25.133.085,16</b>	<b>153.731.962,38</b>

ΤΡΑΠΕΖΑ ΑΤΤΙΚΗΣ Α.Ε.

ΕΤΗΣΙΕΣ ΕΝΟΠΟΙΗΜΕΝΕΣ ΟΙΚΟΝΟΜΙΚΕΣ ΚΑΤΑΣΤΑΣΕΙΣ 31 ΔΕΚΕΜΒΡΙΟΥ 2007

### 39.4 ΠΙΣΤΩΤΙΚΟΣ ΚΙΝΔΥΝΟΣ

Ο πιστωτικός κίνδυνος από τις χορηγήσεις απορρέει από την αθέτηση υποχρέωσης εκ μέρους των οφειλετών να αποπληρώσουν εντός των συμβατικών τους προθεσμιών μέρος ή το σύνολο των οφειλών τους. Οι πιστωτικοί κίνδυνοι ομοειδών λογαριασμών παρακολουθούνται σε ενοποιημένη βάση. Οι μέθοδοι αξιολόγησης της πιστοληπτικής ικανότητας των αντισυμβαλλομένων (Credit Rating) διαφοροποιούνται ανάλογα με τις κατηγορίες των δανειοδοτούμενων και βασίζονται, τόσο σε ποσοτικά, όσο και σε ποιοτικά στοιχεία. Το χαρτοφυλάκιο δανείων του Ομίλου αναλύεται με βάσει εκτιμήσεις για την φερεγγυότητα του πιστοδοτούμενου, τον κλάδο της οικονομίας και τις εξασφαλίσεις του Ομίλου. Ο πιστωτικός κίνδυνος του Ομίλου είναι διασπαρμένος σε διάφορους κλάδους της οικονομίας. Ο Όμιλος ως γενική αρχή λαμβάνει εξασφαλίσεις για τις πιστοδοτήσεις τις οποίες χορηγεί. Οι εξασφαλίσεις αυτές συνίστανται κυρίως σε υποθήκες ακινήτων, ενέχυρα, και εκχώρηση απαιτήσεων.

#### 38.4.1 Μέγιστη έκθεση πιστωτικού κινδύνου πριν τον υπολογισμό των εξασφαλίσεων και άλλων μέτρων πιστωτικής προστασίας

Ο παρακάτω πίνακας εμφανίζει τη μέγιστη έκθεση της Τράπεζας σε πιστωτικό κίνδυνο, τόσο για τη χρήση που έληξε την 31/12/2007 όσο και για τη συγκριτική χρήση 2006. Σημειώνεται ότι δεν έχουν ληφθεί υπόψη εξασφαλίσεις ή άλλα μέσα πιστωτικής προστασίας.

<b>Μέγιστη έκθεση σε πιστωτικό κίνδυνο</b>		
<b>(ποσά σε €)</b>		
	<b>31/12/2007</b>	<b>31/12/2006</b>
<b>Έκθεση πιστωτικού κινδύνου στοιχείων Ισολογισμού</b>		
Δάνεια & απαιτήσεις κατά πιστωτικών ιδρυμάτων	571.710.216,15	404.721.802,02
Δάνεια & απαιτήσεις κατά πελατών (μετά από προβλέψεις):		
Δάνεια σε ιδιώτες:		
-Αλληλόχρεα ιδιωτών	192.329.250,31	153.048.385,26
-Πιστωτικές κάρτες	55.436.322,36	58.215.053,77
-Δάνεια τακτής λήξης	142.243.443,77	114.881.071,11
-Στεγαστικά δάνεια	473.618.034,81	356.626.304,97
Δάνεια σε επιχειρήσεις:	2.036.979.428,31	1.633.110.702,36
Εμπορικό χαρτοφυλάκιο		
- Ομόλογα	12.080.931,96	7.064.000,00
Παράγωγα χρηματοοικονομικά μέσα	35.775,70	34.754,00
Επενδυτικό χαρτοφυλάκιο		
-Ομόλογα	59.136.923,71	88.704.626,70
Λοιπά στοιχεία Ενεργητικού	108.956.801,11	66.309.406,72
<b>Η έκθεση σε πιστωτικό κίνδυνο σχετιζόμενο με κονδύλια εκτός Ισολογισμού έχει ως εξής:</b>		
Εγγυητικές επιστολές	494.615.372,63	471.739.778,49
Ενέγγυες πιστώσεις	53.440.702,76	36.888.769,52
Αχρησιμοποίητα πιστωτικά ορια	1.085.958.336,47	507.373.476,67
<b>Σύνολο κατά την 31<sup>η</sup> Δεκεμβρίου</b>	<b>5.286.541.540,05</b>	<b>3.898.718.131,59</b>

ΤΡΑΠΕΖΑ ΑΤΤΙΚΗΣ Α.Ε.  
ΕΤΗΣΙΕΣ ΕΝΟΠΟΙΗΜΕΝΕΣ ΟΙΚΟΝΟΜΙΚΕΣ ΚΑΤΑΣΤΑΣΕΙΣ 31 ΔΕΚΕΜΒΡΙΟΥ 2007

### 38.4.2 Δάνεια και απαιτήσεις

	31/12/2007		31/12/2006	
(Ποσά σε €)	Δάνεια και απαιτήσεις κατά πελατών	Απαιτήσεις κατά πιστωτικών ιδρυμάτων	Δάνεια και απαιτήσεις κατά πελατών	Απαιτήσεις κατά πιστωτικών ιδρυμάτων
Δάνεια χωρίς απομείωση αξίας	2.793.555.850,47	571.710.216,15	2.204.471.611,29	404.721.802,02
Δάνεια και απαιτήσεις σε καθυστέρηση άνω της 1 ημέρας χωρίς απομείωση αξίας	23.702.933,09	-	34.921.803,44	-
Δάνεια και απαιτήσεις με απομείωση αξίας	198.398.635,30	-	191.531.906,30	-
<b>Σύνολο προ προβλέψεων</b>	<b>3.015.657.418,86</b>	<b>571.710.216,15</b>	<b>2.430.925.321,03</b>	<b>404.721.802,02</b>
Μείων: Προβλέψεις απομείωσης αξίας	(115.050.939,30)	-	(115.043.803,56)	-
<b>Σύνολο μετά από προβλέψεις</b>	<b>2.900.606.479,56</b>	<b>571.710.216,15</b>	<b>2.315.881.517,47</b>	<b>404.721.802,02</b>

### Α) Δάνεια χωρίς απομείωση αξίας

Δάνεια και απαιτήσεις κατά πελατών (Ποσά σε €)	Δάνεια σε ιδιώτες			Στεγαστικά Δάνεια	Επιχειρηματικά δάνεια	Σύνολο δανείων και απαιτήσεων κατά πελατών
	Αλληλόχρεα ιδιωτών	Πιστωτικές κάρτες	Δάνεια τακτικής λήξης			
<b>31 Δεκεμβρίου 2007</b>						
<b>Διαβαθμίσεις</b>						
Ικανοποιητική διαβάθμιση	177.185.377,60	46.312.649,00	133.466.849,90	474.222.443,19	1.962.368.530,78	2.793.555.850,47
<b>Σύνολο</b>	<b>177.185.377,60</b>	<b>46.312.649,00</b>	<b>133.466.849,90</b>	<b>474.222.443,19</b>	<b>1.962.368.530,78</b>	<b>2.793.555.850,47</b>
<b>31 Δεκεμβρίου 2006</b>						
<b>Διαβαθμίσεις</b>						
Ικανοποιητική διαβάθμιση	130.062.483,13	46.909.497,39	107.892.430,50	359.837.881,59	1.559.769.318,68	2.204.471.611,29
<b>Σύνολο</b>	<b>130.062.483,13</b>	<b>46.909.497,39</b>	<b>107.892.430,50</b>	<b>359.837.881,59</b>	<b>1.559.769.318,68</b>	<b>2.204.471.611,29</b>



ΤΡΑΠΕΖΑ ΑΤΤΙΚΗΣ Α.Ε.  
ΕΤΗΣΙΕΣ ΕΝΟΠΙΗΜΕΝΕΣ ΟΙΚΟΝΟΜΙΚΕΣ ΚΑΤΑΣΤΑΣΕΙΣ 31 ΔΕΚΕΜΒΡΙΟΥ 2007

Απαιτήσεις κατά πιστωτικών ιδρυμάτων (Ποσά σε €)					
<b>31 Δεκεμβρίου 2007</b>					
<b>Διαβαθμίσεις</b>					
Εξαιρετική διαβάθμιση	867.773,06				
Υψηλή διαβάθμιση	339.818.156,45				
Ικανοποιητική διαβάθμιση	231.024.286,64				
<b>Σύνολο</b>	<b>571.710.216,15</b>				
<b>31 Δεκεμβρίου 2006</b>					
<b>Διαβαθμίσεις</b>					
Εξαιρετική διαβάθμιση	804.025,86				
Υψηλή διαβάθμιση	355.035.222,90				
Ικανοποιητική διαβάθμιση	48.882.553,26				
<b>Σύνολο</b>	<b>404.721.802,02</b>				
<b>Β) Δάνεια και απαιτήσεις κατά πελατών – σε καθυστέρηση άνω 1 ημέρας χωρίς απομείωση αξίας</b>					
(Ποσά σε €)					
Αλληλόχρεα ιδιωτών	Πιστωτικές κάρτες	Δάνεια τακτής λήξης	Στεγαστικά Δάνεια	Επιχειρηματικά δάνεια	Σύνολο δανείων και απαιτήσεων
<b>31 Δεκεμβρίου 2007</b>					
Έως 30 ημέρες	2.564.044,18	474.376,98	185.657,05	3.725.227,73	11.600.672,81
30 - 60 ημέρες	1.420.291,96	324.774,68	189.635,22	2.324.222,82	6.969.580,82
60 - 90 ημέρες	860.884,36	285.689,77	164.039,68	2.042.477,69	5.132.679,46
<b>Σύνολο</b>	<b>9.141.610,97</b>	<b>4.845.220,50</b>	<b>1.084.841,43</b>	<b>539.331,95</b>	<b>23.702.933,09</b>
Εύλογη αξία καλυμμάτων					
		<b>15.147.549,67</b>	<b>62.533.064,91</b>	<b>23.730.174,09</b>	<b>101.410.788,67</b>
<b>31 Δεκεμβρίου 2006</b>					
έως 30 ημέρες	4.651.366,87	238.405,85	147.118,67	3.444.842,24	18.889.039,06
30 - 60 ημέρες	2.710.656,14	990.084,08	120.999,36	3.708.673,47	10.967.809,25
60 - 90 ημέρες	1.779.587,96	209.951,47	96.707,96	1.293.072,12	5.064.955,13
<b>Σύνολο</b>	<b>17.362.545,96</b>	<b>7.309.402,26</b>	<b>1.438.441,40</b>	<b>364.825,99</b>	<b>34.921.803,44</b>
Εύλογη αξία καλυμμάτων					
		<b>9.132.338,90</b>	<b>35.295.364,40</b>	<b>37.248.759,84</b>	<b>81.676.463,14</b>

Στις εμπράγματες εξασφαλίσεις που αναφέρονται σε στεγαστικά δάνεια, περιλαμβάνονται ακίνητα για τα οποία η Τράπεζα έχει εγγράψει Α' προσημείωση.

ΤΡΑΠΕΖΑ ΑΤΤΙΚΗΣ Α.Ε.  
ΕΤΗΣΙΕΣ ΕΝΟΠΟΙΗΜΕΝΕΣ ΟΙΚΟΝΟΜΙΚΕΣ ΚΑΤΑΣΤΑΣΕΙΣ 31 ΔΕΚΕΜΒΡΙΟΥ 2007

<b>Γ) Δάνεια και απαιτήσεις κατά πελατών – με απομείωση αξίας</b>						
<b>(Ποσά σε €)</b>						
	Αλληλόχρεα ιδιωτών	Πιστωτικές κάρτες	Δάνεια τακτής λήξης	Στεγαστικά Δάνεια	Επιχειρηματικά δάνεια	Σύνολο δανείων και απαιτήσεων
<b>31 Δεκεμβρίου 2007</b>						
Δάνεια και απαιτήσεις κατά πελατών με απομείωση αξίας	19.120.910,28	20.759.564,63	25.059.054,02	22.169.774,66	111.289.331,71	<b>198.398.635,30</b>
Εύλογη αξία καλυμμάτων				19.073.332,40	68.950.179,14	<b>88.023.511,54</b>
<b>31 Δεκεμβρίου 2006</b>						
Δάνεια και απαιτήσεις κατά πελατών με απομείωση αξίας	18.748.496,82	29.483.852,75	20.795.588,45	16.578.698,07	105.925.270,21	<b>191.531.906,30</b>
Εύλογη αξία καλυμμάτων				13.015.923,86	65.310.025,43	<b>78.325.949,29</b>

ΤΡΑΠΕΖΑ ΑΤΤΙΚΗΣ Α.Ε.  
ΕΤΗΣΙΕΣ ΕΝΟΠΟΙΗΜΕΝΕΣ ΟΙΚΟΝΟΜΙΚΕΣ ΚΑΤΑΣΤΑΣΕΙΣ 31 ΔΕΚΕΜΒΡΙΟΥ 2007

38.4.3 Έκθεση σε πιστωτικό κίνδυνο στοιχείων ενεργητικού ανά κλάδο δραστηριότητας

(ποσά σε €)	Χρηματ/κά ιδρύματα	Βιομηχανία	Ναυτιλία	Δημόσιος Τομέας	Εμπόριο	Κατασκ/κές	Λοιποί κλάδοι	Ιδιώτες	Σύνολο
Δάνεια & απαιτήσεις κατά πιστωτικών ιδρυμάτων	571.710.216,15								571.710.216,15
Δάνεια & απαιτήσεις κατά πελατών (μετά από προβλέψεις):									
Δάνεια σε ιδιώτες:									
- Άλληλολόγρεα ιδιωτών								192.329.250,31	192.329.250,31
- Πιστωτικές κάρτες								55.436.322,36	55.436.322,36
- Δάνεια τακτής λήξης								142.243.443,77	142.243.443,77
- Στεγαστικά δάνεια								473.618.034,81	473.618.034,81
Δάνεια σε επιχειρήσεις:		342.655.310,53	10.141.053,57	3.246.801,88	667.863.074,20	383.075.469,53	629.997.718,60		2.036.979.428,31
Εμπορικό χαρτοφυλάκιο									
- Ομόλογα						1.263.431,96	10.817.500,00		12.080.931,96
Παράγωγα χρηματοοικονομικά μέσα	35.775,70								35.775,70
Επενδυτικό χαρτοφυλάκιο									
- Ομόλογα	24.678.659,38			28.644.521,85		480.000,00	5.333.742,48		59.136.923,71
Λοιπά στοιχεία Ενεργητικού				1.943.361,63			107.013.439,48		108.956.801,11
<b>Συνολική έκθεση την 31.12.2007</b>	<b>596.424.651,23</b>	<b>342.655.310,53</b>	<b>10.141.053,57</b>	<b>33.834.685,36</b>	<b>667.863.074,20</b>	<b>384.818.901,49</b>	<b>753.162.400,56</b>	<b>863.627.051,25</b>	<b>3.652.527.128,19</b>
<b>Συνολική έκθεση την 31.12.2006</b>	<b>443.074.445,04</b>	<b>295.278.826,68</b>	<b>6.963.308,48</b>	<b>40.528.662,87</b>	<b>594.155.082,83</b>	<b>241.550.687,98</b>	<b>578.394.277,92</b>	<b>682.770.815,11</b>	<b>2.882.716.106,91</b>

ΤΡΑΠΕΖΑ ΑΤΤΙΚΗΣ Α.Ε.

ΕΤΗΣΙΕΣ ΕΝΟΠΟΙΗΜΕΝΕΣ ΟΙΚΟΝΟΜΙΚΕΣ ΚΑΤΑΣΤΑΣΕΙΣ 31 ΔΕΚΕΜΒΡΙΟΥ 2007

### 38.4.4 Ομόλογα και λοιπά αξιόγραφα

Στον παρακάτω πίνακα παρατίθεται η ανάλυση της εύλογης αξίας των ομολόγων και των λοιπών αξιογράφων του επενδυτικού και του εμπορικού χαρτοφυλακίου. Σε ότι αφορά τα αξιόγραφα της κατηγορίας διακρατούμενων ως τη λήξη, εύλογη αξία θεωρείται το αναπόσβεστο κόστος. Η αξία των διακρατούμενων ως τη λήξη επενδύσεων περιλαμβάνεται στο επενδυτικό χαρτοφυλάκιο. Οι κατηγορίες πιστωτικής διαβάθμισης ακολουθούν την κατάταξη των διαβαθμίσεων που έχουν υιοθετήσει διεθνείς αναγνωρισμένες εταιρείες (Moody's, Fitch).

<b>Ανάλυση Ομολόγων και λοιπών αξιογράφων ανά διαβάθμιση</b>			
<b>(ποσά σε €)</b>			
	<b>Αξιόγραφα επενδυτικού χαρτοφυλακίου</b>	<b>Αξιόγραφα εμπορικού χαρτοφυλακίου</b>	<b>Σύνολο</b>
<b>31 Δεκεμβρίου 2007</b>			
AAA	10.356.159,36		<b>10.356.159,36</b>
AA- to AA+	0,00		<b>0,00</b>
A- to A+	29.431.832,35		<b>29.431.832,35</b>
Λιγότερο από A-	9.322.500,00		<b>9.322.500,00</b>
Μη διαβαθμισμένα	10.026.432,00	12.080.931,96	<b>22.107.363,96</b>
<b>Σύνολο</b>	<b>59.136.923,71</b>	<b>12.080.931,96</b>	<b>71.217.855,67</b>
<b>31 Δεκεμβρίου 2006</b>			
AAA	10.699.884,06		<b>10.699.884,06</b>
AA- to AA+	0,00		<b>0,00</b>
A- to A+	41.149.610,64		<b>41.149.610,64</b>
Λιγότερο από A-	26.123.700,00		<b>26.123.700,00</b>
Μη διαβαθμισμένα	10.731.432,00	7.064.000,00	<b>17.795.432,00</b>
<b>Σύνολο</b>	<b>88.704.626,70</b>	<b>7.064.000,00</b>	<b>95.768.626,70</b>

ΤΡΑΠΕΖΑ ΑΤΤΙΚΗΣ Α.Ε.

ΕΤΗΣΙΕΣ ΕΝΟΠΟΙΗΜΕΝΕΣ ΟΙΚΟΝΟΜΙΚΕΣ ΚΑΤΑΣΤΑΣΕΙΣ 31 ΔΕΚΕΜΒΡΙΟΥ 2007

#### 40. ΚΕΦΑΛΑΙΑΚΗ ΕΠΑΡΚΕΙΑ

Η Τράπεζα έχει συστήσει εξειδικευμένες υπηρεσίες οι οποίες παρακολουθούν την κεφαλαιακή επάρκεια σε τακτά χρονικά διαστήματα και υποβάλλουν τα στοιχεία υπολογισμού αυτής ανά τρίμηνο στην Τράπεζα της Ελλάδος, η οποία αποτελεί και την εποπτεύουσα αρχή των Πιστωτικών Ιδρυμάτων.

Ο Δείκτης Κεφαλαιακής Επάρκειας, ορίζεται ως ο λόγος των εποπτικών Ιδίων Κεφαλαίων προς τα στοιχεία Ενεργητικού καθώς και τα εκτός Ισολογισμού στοιχεία, σταθμισμένα κατά τον κίνδυνο που αυτά περικλείουν.

Ο βασικός στόχος της Τράπεζας Αττικής συνίσταται στην διατήρηση των κεφαλαιακών απαιτήσεων σύμφωνα με το εκάστοτε κανονιστικό πλαίσιο όπως αυτό ορίζεται από τις εποπτικές αρχές της χώρας, στην δυνατότητα της Τράπεζας Αττικής να συνεχίζει χωρίς προσκόμματα τις δραστηριότητες της και στη διατήρηση της κεφαλαιακής της βάσης σε τέτοιο επίπεδο, το οποίο δεν θα συνιστά εμπόδιο στην επίτευξη του επιχειρηματικού σχεδίου της.

Σύμφωνα με τις αποφάσεις της Τράπεζας της Ελλάδος, τα εποπτικά κεφάλαια διακρίνονται σε :

- Βασικά Ίδια κεφάλαια (Tier I) και σε
- Συμπληρωματικά Ίδια Κεφάλαια (Tier II)

Στον παρακάτω πίνακα παρατίθενται τα βασικά καθώς και τα συμπληρωματικά Ίδια κεφάλαια, καθώς και οι εποπτικές αναπροσαρμογές στις οποίες αυτά υπόκεινται πριν το στάδιο του οριστικού υπολογισμού τους.

(σε χιλ. ευρώ)	31.12.2007	31.12.2006
<b>Βασικά Ίδια Κεφάλαια (Upper Tier I Capital)</b>		
Μετοχικό Κεφάλαιο	46.243,63	28.902,27
Διαφορά από έκδοση μετοχών υπέρ το άρτιο	238.538,53	108.248,13
Αποθεματικά	2.045,76	6.466,58
Αποτελέσματα εις νέον	23.875,46	10.114,55
Αποθεματικό στην εύλογη αξία διαθεσίμων προς πώληση επενδύσεων	5.479,88	1.401,25
Πρόβλεψη μερίσματος	(6.606,23)	
Αναλογία αναλογιστικών ελλειμμάτων προγραμμάτων καθορισμένων παροχών	13.781,90	13.781,90
Αποθεματικό αποτίμησης παγίων περιουσιακών στοιχείων στην εύλογη αξία τους		(6.470,72)
Δικαιώματα μειοψηφίας	0,55	0,43
<b>Αφαιρετικά στοιχεία Ιδίων Κεφαλαίων</b>		
Αναπόσβεστη αξία άυλων παγίων στοιχείων	(7.828,64)	(7.291,49)
<b>Σύνολο Βασικών Ιδίων Κεφαλαίων (Upper Tier I Capital)</b>	<b>315.530,84</b>	<b>155.152,90</b>
<b>Κύρια Συμπληρωματικά Ίδια Κεφάλαια (Upper Tier II Capital)</b>		
Αποθεματικό αποτίμησης παγίων περιουσιακών στοιχείων στην εύλογη αξία τους		6.470,72
Υπεραξία από επενδυτικά ακίνητα στην εύλογη αξία	3.171,29	
Αναλογία αναλογιστικών ελλειμμάτων προγραμμάτων καθορισμένων παροχών	(13.781,90)	(13.781,90)
<b>Πρόσθετα Συμπληρωματικά Ίδια Κεφάλαια (Lower Tier II Capital)</b>		
Υποχρεώσεις μειωμένης εξασφάλισης ορισμένης διάρκειας	99.478,13	77.576,45
<b>Σύνολο Συμπληρωματικών Ιδίων Κεφαλαίων (Tier II)</b>	<b>88.867,52</b>	<b>70.265,27</b>
<b>Μείον:</b>		
Μετοχές πιστωτικών & χρηματοδοτικών ιδρυμάτων ποσοστού κάτω του 10% του κεφαλαίου των ιδρυμάτων αυτών που υπερβαίνουν συνολικά το 10% των ιδίων κεφαλαίων του Π.Ι.		(4.246,50)
<b>Συνολικά Εποπτικά Κεφάλαια</b>	<b>404.398,36</b>	<b>221.171,67</b>

ΤΡΑΠΕΖΑ ΑΤΤΙΚΗΣ Α.Ε.

ΕΤΗΣΙΕΣ ΕΝΟΠΟΙΗΜΕΝΕΣ ΟΙΚΟΝΟΜΙΚΕΣ ΚΑΤΑΣΤΑΣΕΙΣ 31 ΔΕΚΕΜΒΡΙΟΥ 2007

**Σταθμισμένα έναντι κινδύνου στοιχεία Ενεργητικού:**

Εντός Ισολογισμού	2.871.947,23	2.348.485,35
Εκτός Ισολογισμού	180.174,81	174.598,38
<b>Συνολικά στοιχεία Ενεργητικού σταθμισμένα έναντι κινδύνου</b>	<b>3.052.122,04</b>	<b>2.523.083,73</b>

<b>ΔΕΙΚΤΗΣ ΚΕΦΑΛΑΙΑΚΗΣ ΕΠΑΡΚΕΙΑΣ (TIER I)</b>	<b>9,9%</b>	<b>6,1%</b>
<b>ΣΥΝΟΛΙΚΟΣ ΔΕΙΚΤΗΣ ΚΕΦΑΛΑΙΑΚΗΣ ΕΠΑΡΚΕΙΑΣ</b>	<b>12,6%</b>	<b>8,3%</b>
<b>ΣΥΝΤΕΛΕΣΤΗΣ ΦΕΡΕΓΓΥΟΤΗΤΑΣ</b>	<b>13,2%</b>	<b>8,8%</b>

**41. ΓΕΓΟΝΟΤΑ ΜΕΤΑΓΕΝΕΣΤΕΡΑ ΤΗΣ 31<sup>ης</sup> ΔΕΚΕΜΒΡΙΟΥ 2007**

Δεν υφίστανται τέτοια.



